



**SIAM STEEL**  
INTERNATIONAL P.L.C.  
*Since 1953*

บมจ. สยามสตีลอินเตอร์เนชันแนล



**2567**

IIUU 56-1 ONE REPORT



# สารบัญ

สารจากประธานกรรมการบริษัท 1

## ส่วนที่ 1 การประกอบธุรกิจและผลการดำเนินงาน

|  |    |
|--|----|
| โครงสร้างและการดำเนินงานของกลุ่มบริษัท | 2  |
| การบริหารจัดการความเสี่ยง              | 20 |
| การขับเคลื่อนธุรกิจด้วยความยั่งยืน     | 21 |
| การวิเคราะห์และคำอธิบายของฝ่ายจัดการ   | 33 |
| ข้อมูลทั่วไปและข้อมูลสำคัญอื่น         | 39 |

## ส่วนที่ 2 การกำกับดูแลกิจการ

|  |    |
|--|----|
| นโยบายการกำกับดูแลกิจการ   | 48 |
| โครงสร้างการกำกับดูแลกิจการ และข้อมูลสำคัญเกี่ยวกับคณะกรรมการ<br>คณะกรรมการชุดย่อย ผู้บริหาร พนักงานและอื่นๆ | 64 |
| รายงานผลการดำเนินงานสำคัญด้านการกำกับดูแลกิจการ  | 77 |
| การควบคุมภายในและรายการระหว่างกัน  | 86 |

## ส่วนที่ 3 งบการเงิน

92

### เอกสารแนบ

|             |  |     |
|-------------|--|-----|
| เอกสารแนบ 1 | รายละเอียดเกี่ยวกับกรรมการ ผู้บริหาร ผู้มีอำนาจควบคุม<br>ผู้ที่ได้รับมอบหมายให้รับผิดชอบสูงสุดในสายงานบัญชีและการเงิน<br>ผู้ที่ได้รับมอบหมายให้รับผิดชอบโดยตรงในการควบคุมดูแลการทำบัญชี เลขานุการบริษัท<br>หัวหน้างานกำกับดูแลการปฏิบัติงานของบริษัทและหัวหน้านักลงทุนสัมพันธ์ | 174 |
| เอกสารแนบ 2 | รายละเอียดเกี่ยวกับกรรมการของบริษัทย่อย  | 187 |
| เอกสารแนบ 3 | รายละเอียดเกี่ยวกับหัวหน้างานผู้ตรวจสอบภายใน   | 189 |
| เอกสารแนบ 4 | ทรัพย์สินที่ใช้ในการประกอบธุรกิจและรายละเอียดเกี่ยวกับรายการประเมินราคาทรัพย์สิน   | 190 |
| เอกสารแนบ 5 | นโยบายและแนวปฏิบัติการกำกับดูแลกิจการและจรรยาบรรณธุรกิจ  | 198 |
| เอกสารแนบ 6 | รายงานของคณะกรรมการตรวจสอบ   | 199 |

## สารจากประธานกรรมการบริษัท

เรียน ท่านผู้ถือหุ้น บริษัท สยามสตีลอินเตอร์เนชั่นแนล จำกัด (มหาชน)

ตลอด 70 ปีที่ผ่านมา การดำเนินงานของบริษัท สยามสตีลอินเตอร์เนชั่นแนล จำกัด(มหาชน) และบริษัทในเครือ มีการปรับตัว เพื่อให้ทันต่อการเปลี่ยนแปลงท่ามกลางวิกฤตและกระแสโลกาภิวัตน์ที่เกิดขึ้นทั่วโลกอย่างต่อเนื่อง โดยในปี 2567 สถานการณ์โลกและวิธีการเปลี่ยนแปลงที่เกิดขึ้นอย่างรวดเร็วได้ส่งผลกระทบต่อการค้าเงินธุรกิจของบริษัท ในหลากหลายมิติ ด้วยความตระหนักรู้และเข้าใจในความท้าทายต่างๆ ของโลกในปัจจุบัน บริษัทจึงให้ความสำคัญอย่างยิ่งกับการเตรียมรับมือกับปัจจัยเสี่ยงที่เกิดขึ้น และบริหารองค์กรให้มีความยืดหยุ่น พร้อมปรับกลยุทธ์ในการบริหารงานให้สอดคล้องกับทุกวิกฤตการณ์ เพื่อรักษาความต่อเนื่องในการดำเนินธุรกิจของบริษัท


นอกจากการมุ่งเน้นการรักษาความต่อเนื่องของการดำเนินธุรกิจแล้ว บริษัทยังคงให้ความสำคัญต่อการดำเนินธุรกิจภายใต้หลักธรรมาภิบาล และคำนึงถึงผู้มีส่วนได้เสียเป็นสำคัญ พร้อมๆ ไปกับการดำเนินงานด้วยความรับผิดชอบต่อสิ่งแวดล้อม สังคมและการกำกับดูแลกิจการที่ดี โดยบริษัทยังคงมุ่งพัฒนาองค์กรตามหลักการของ ESG ในทุกมิติ ดังนี้

ด้านสิ่งแวดล้อม (E-Environment) บริษัทมุ่งมั่นดำเนินธุรกิจที่เป็นมิตรกับสิ่งแวดล้อมโดยปฏิบัติตามข้อกำหนดของกฎหมาย และมาตรฐานระบบการจัดการด้านสิ่งแวดล้อม ISO 14001, มาตรฐานระบบการจัดการ อาชีวอนามัยและความปลอดภัย ISO 45001

ด้านสังคม (S-Social) บริษัทคงให้ความสำคัญกับการดำเนินธุรกิจด้วยความรับผิดชอบต่อสังคม โดยผลของการดำเนินงานช่วยเหลือสังคมและสนับสนุนกิจกรรมต่างๆ อย่างต่อเนื่อง ในปี 2567 บริษัทยังคงได้รับรางวัลสถานประกอบการ CSR-DIW Continuous Award จากกรมโรงงานอุตสาหกรรม อย่างต่อเนื่องเป็นปีที่ 16

ด้านบรรษัทภิบาล (G-Governance) ดำเนินธุรกิจภายใต้การกำกับดูแลกิจการที่ดี มีการบริหารความเสี่ยงที่เหมาะสม มีระบบควบคุมภายในและตรวจสอบภายในที่มีประสิทธิภาพ เพื่อสร้างความมั่นใจให้กับทุกฝ่ายที่เกี่ยวข้อง

ท้ายนี้ ในนามของคณะกรรมการ ขอขอบคุณผู้ถือหุ้น พันมิตรทางธุรกิจ ลูกค้าที่ให้ความเชื่อมั่นและสนับสนุนบริษัทอย่างดียิ่งตลอดมา รวมทั้งผู้มีส่วนได้เสียทุกภาคส่วนที่ร่วมสนับสนุนและเป็นกำลังในการขับเคลื่อนธุรกิจอย่างต่อเนื่องมาตลอด บริษัทจะยังคงมุ่งมั่นดำเนินงานเพื่อก้าวไปสู่เป้าหมายความยั่งยืนร่วมกันต่อไป



( นายวันชัย คุณานันทกุล )  
ประธานกรรมการบริษัท

## การประกอบธุรกิจและผลการดำเนินงาน

### โครงสร้างและการดำเนินงานของกลุ่มบริษัท

#### นโยบายและภาพรวมการประกอบธุรกิจ

บริษัท สยามสตีลอินเตอร์เนชันแนล จำกัด (มหาชน) (“บริษัท” หรือ “SIAM”) เริ่มดำเนินธุรกิจเมื่อปี พ.ศ. 2496 ในชื่อ บริษัท ศรีเจริญอุตสาหกรรม(1979) จำกัด แปรสภาพเป็นบริษัทมหาชนจำกัด เมื่อวันที่ 27 ธันวาคม 2536 และได้จดทะเบียนเปลี่ยนชื่อเป็น บริษัท สยามสตีลอินเตอร์เนชันแนล จำกัด (มหาชน) เมื่อวันที่ 1 กรกฎาคม 2539 โดยประกอบกิจการผลิต และจำหน่ายเฟอร์นิเจอร์ภายใต้เครื่องหมายการค้า “LUCKY” “KINGDOM” “SIAMSTEEL” “OKAMURA” “CHITOSE” และ “PILOT” อาคารสำเร็จรูปอเนกประสงค์ “LUCKY” Building System ห้องน้ำสำเร็จรูป พลังกั้นน้ำ (WSP) ให้บริการรับงานปรับปรุง (Renovate) งานตกแต่งภายในสถานที่ต่างๆ ทั้งอาคารสำนักงาน โรงแรม สถานศึกษา สถาบันการเงิน โรงพยาบาล และสนามบิน เป็นต้น

นอกจากนี้ บริษัทได้ขยายธุรกิจโดยลงทุนในธุรกิจพลังงานทดแทนในนาม บริษัท สยามอินเตอร์เนชันแนล เอนเนอร์จี้ จำกัด โดยมีบริษัทย่อยที่ดำเนินธุรกิจช่วยเหลือสนับสนุนการประกอบธุรกิจพลังงานทดแทนของบริษัท เพื่อต่อยอดธุรกิจให้เติบโตอย่างยั่งยืนภายใต้วิสัยทัศน์ พันธกิจ และเป้าหมายระยะยาว ดังนี้

#### วิสัยทัศน์ พันธกิจและเป้าหมายยุทธศาสตร์ระยะยาวของบริษัทฯ



##### วิสัยทัศน์ (Vision)

เป็นผู้นำด้านนวัตกรรมครบวงจรระดับโลกในการผลิตสินค้า และบริการที่ตอบโจทย์ความต้องการของลูกค้า เพื่อยกระดับและพัฒนาคุณภาพชีวิตอย่างยั่งยืน



##### พันธกิจ (Missions)

- มุ่งสร้างตราสินค้าให้เป็นอันดับหนึ่งในใจลูกค้า
- เป็นคู่ค้าที่ลูกค้าไว้วางใจอย่างต่อเนื่อง
- เป็นเลิศในการออกแบบการผลิตและการให้บริการด้วยคุณภาพมาตรฐานระดับสากล
- เป็นมิตรต่อสิ่งแวดล้อมเพื่อพัฒนาการอยู่อาศัยอย่างยั่งยืน



##### เป้าหมายยุทธศาสตร์ระยะยาว (Long-Term Strategic Goals)

- สถานะทางการเงินที่มั่นคงและมีการเติบโตอย่างต่อเนื่องและยั่งยืน
- โครงสร้างระบบการจัดการที่มีประสิทธิภาพ
- บุคลากรที่มีคุณภาพ
- ตอบสนองความคาดหวังของผู้มีส่วนได้ส่วนเสีย



##### ค่านิยมขององค์กร (Values)

- |                           |   |  |
|---------------------------|---|--|
| ใจรักงาน                  | : | มีความรักและความภาคภูมิใจในงาน                 |
| ประสานสัมพันธ์            | : | มีความช่วยเหลือเกื้อกูล และร่วมทำงานเป็นทีม    |
| เป็นเจ้าของร่วมกัน        | : | มีความรับผิดชอบต่องานทุกคนเป็นเจ้าของ          |
| มีคุณธรรม                 | : | มีความเปิดเผยโปร่งใส และตรวจสอบได้             |
| สร้างนวัตกรรมอย่างยั่งยืน | : | มีความคิดสร้างสรรค์ และเปิดรับแนวคิดที่แตกต่าง |

## การเปลี่ยนแปลงและพัฒนาการที่สำคัญ

- พ.ศ. 2535 • ได้รับอนุมัติให้เป็นบริษัทจดทะเบียนในตลาดหลักทรัพย์แห่งประเทศไทย และนำหุ้นเข้าทำการซื้อขายในตลาดหลักทรัพย์ ภายใต้ชื่อ “SIAM”
- พ.ศ. 2539 • ได้ร่วมทุนกับ OKAMURA CORPORATION ประเทศญี่ปุ่น จัดตั้งบริษัทชื่อ บริษัท สยามโอคามูระอินเตอร์เนชันแนล จำกัด เพื่อดำเนินธุรกิจการจัดจำหน่ายเฟอร์นิเจอร์ให้แก่ลูกค้าโครงการเป็นหลัก โดยบริษัทฯ ถือหุ้นในสัดส่วนร้อยละ 51 ของทุนจดทะเบียน
  - จัดตั้ง บริษัท ศรีเจริญอินเตอร์เนชันแนล จำกัด เพื่อดำเนินเป็นธุรกิจจำหน่ายเฟอร์นิเจอร์ที่ผลิตจากบริษัทฯ ซึ่งทำให้สามารถบริการลูกค้าได้สะดวกรวดเร็วมีประสิทธิภาพยิ่งขึ้น โดยบริษัทฯ ถือหุ้นร้อยละ 100 ของทุนจดทะเบียน
  - ได้รับการรับรองระบบบริหารคุณภาพ ISO 9001 และได้รับการรับรองต่อเนื่องถึงปัจจุบันที่ version 2015 โดยมีการ re-certification ทุก 3 ปี จากบริษัท บูโร เวอร์ทิส เซอทิฟิเคชั่น (ประเทศไทย) จำกัด
- พ.ศ. 2543 • วิฤตการณ์ทางเศรษฐกิจของประเทศนับตั้งแต่ปี 2540 ทำให้บริษัทฯ ประสบปัญหาหนี้สินที่เพิ่มสูงขึ้นซึ่งเป็นผลจากความผันผวนของอัตราแลกเปลี่ยนเงินตรา บริษัทฯ และกลุ่มเจ้าหนี้สถาบันการเงินจึงได้ยื่นคำร้องต่อศาลเพื่อขอฟื้นฟูกิจการซึ่งศาลได้มีคำสั่งเมื่อวันที่ 11 พฤษภาคม 2543 เห็นชอบกับแผนฟื้นฟูกิจการของบริษัทฯ โดยมี บริษัท ดีลอยท์ ทูซ โธมัทสு แพลนเนอร์ จำกัด และบริษัท สยามสตีลแพลนเนอร์ จำกัด เป็นผู้บริหารแผน
- พ.ศ. 2544 • เดือนเมษายน ได้ดำเนินการเพิ่มทุนจากเดิมทุนจดทะเบียน 365 ล้านบาท จดทะเบียนเพิ่มทุนอีกจำนวน 1,270,671,110 บาท เป็นทุนจดทะเบียนทั้งสิ้น 1,635,671,110 บาท โดยหุ้นที่เพิ่มขึ้นใหม่นี้ได้จัดสรรให้แก่เจ้าหนี้สถาบันการเงิน ซึ่งเป็นการแปลงหนี้เป็นทุนตามแผนฟื้นฟูกิจการของบริษัทฯ และ ณ วันที่ 3 กรกฎาคม 2544 บริษัทฯ ได้ดำเนินการแปลงหนี้เป็นทุนแล้วเสร็จ เป็นทุนชำระแล้วจำนวน 1,087,024,910 บาท
- พ.ศ. 2545 • เดือนตุลาคม ได้ดำเนินการแปลงหนี้เป็นทุนครั้งที่สองรวมเป็นทุนชำระแล้วจำนวน 1,635,669,810 บาท
- พ.ศ. 2547 • เดือนธันวาคม ได้ดำเนินการเพิ่มทุนจดทะเบียนเป็น 4,931,258,490 บาท จากเดิมทุน จดทะเบียนชำระแล้ว 1,635,669,810 บาท เพิ่มทุนจดทะเบียนอีก 3,295,588,680 บาท โดยออกหุ้นสามัญใหม่จำนวน 329,558,868 หุ้น มูลค่าที่ตราไว้หุ้นละ 10 บาท โดยเสนอขายแก่บุคคลโดยเฉพาะเจาะจง จำนวน 178,571,429 หุ้น ในราคาหุ้นละ 1.40 บาท เพื่อนำไปชำระหนี้แก่เจ้าหนี้สถาบันการเงินและได้ทำการชำระหนี้แล้วเมื่อ 30 ธันวาคม 2547 สำหรับส่วนที่เหลือ 150,987,439 หุ้น เพื่อการแปลงหนี้เป็นทุน ซึ่งได้ดำเนินการแล้วเสร็จเมื่อ 27 ธันวาคม 2547
- พ.ศ. 2548 • เดือนพฤษภาคม ได้ดำเนินการลดทุนจดทะเบียนทั้งหมด 493,125,849 หุ้น โดยการลดมูลค่าหุ้นที่ตราไว้จากราคาจากราคาหุ้นละ 10 บาท เหลือราคาหุ้นละ 1 บาท เพื่อล้างขาดทุนสะสมของบริษัทฯ ทั้งหมด
  - เดือนมิถุนายนได้ดำเนินการเพิ่มทุนจดทะเบียนอีก 100,000,000 บาท โดยออกหุ้นสามัญใหม่จำนวน 100,000,000 หุ้น มูลค่าที่ตราไว้หุ้นละ 1 บาท รวมเป็นทุนจดทะเบียนชำระแล้ว 593,125,849 บาท โดยเสนอขายหุ้นเพิ่มทุนให้แก่บุคคลโดยเฉพาะเจาะจงเพื่อนำไปชำระหนี้แก่เจ้าหนี้สถาบันการเงิน

- พ.ศ. 2549**
- เดือนกันยายน ได้พ้นจากการฟื้นฟูกิจการตามคำสั่งศาล ดังนั้น อำนาจหน้าที่สิทธิในการจัดการกิจการและทรัพย์สินกลับมาเป็นของผู้บริหารและผู้ถือหุ้นของบริษัทตามกฎหมาย
  - เดือนพฤศจิกายน ได้จัดประชุมสามัญประจำปีผู้ถือหุ้นเป็นครั้งแรกนับแต่พ้นจากการฟื้นฟูกิจการ โดยมีนัยสำคัญเกี่ยวกับการเปลี่ยนแปลงคณะกรรมการบริษัทฯ และอำนาจการบริหาร ทั้งนี้เพื่อให้สอดคล้องกับข้อบังคับของบริษัทฯ ที่กำหนดไว้ และเพื่อให้การบริหารงานของบริษัทฯ มีความเหมาะสมกับสภาพการดำเนินธุรกิจ
- พ.ศ. 2558**
- เดือนกันยายน จดทะเบียนลดทุน บริษัท ศรีเจริญอินเตอร์เนชั่นแนล จำกัด (บริษัทย่อยที่บริษัทถือหุ้นร้อยละ 99.99 ของทุนจดทะเบียน) เพื่อลดผลขาดทุนสะสมของบริษัทจากทุนจดทะเบียนเดิม 18,750,000 บาท เป็น 14,000,000 บาท โดยการลดจำนวนหุ้นสามัญ 475,000 หุ้น มูลค่าหุ้นละ 10 บาท โดยภายหลังจากการลดทุน บริษัทฯ ยังคงถือหุ้นจำนวน 1,399,993 หุ้น มูลค่าหุ้นละ 10 บาท คิดเป็นสัดส่วนร้อยละ 99.99 ของทุนจดทะเบียน
- พ.ศ. 2559**
- วันที่ 4 มกราคม จดทะเบียนจัดตั้ง บริษัท สยามอินเตอร์เนชั่นแนลเอ็นเนอร์จี้ จำกัด (บริษัทย่อยที่บริษัทถือหุ้นร้อยละ 99.99 ของทุนจดทะเบียน) เพื่อดำเนินธุรกิจลงทุนในธุรกิจพลังงานทดแทน
  - วันที่ 27 มกราคม อนุมัติให้ บริษัท สยามอินเตอร์เนชั่นแนลเอ็นเนอร์จี้ จำกัด (บริษัทย่อย) เข้าซื้อหุ้นสามัญของบริษัท บางพระกรีนเอ็นเนอร์จี้ จำกัด จำนวน 999,998 หุ้น มูลค่าหุ้นละ 10 บาท ในราคาเท่ากับหุ้นที่ชำระแล้วหุ้น 2.50 บาท จากผู้ถือหุ้นเดิม 1 ราย (ได้รวมทุนที่ชำระจำนวนเงิน 2.50 ล้านบาท และทุนที่จะชำระเต็ม 100 % ในการเพิ่มทุนของบริษัท บางพระกรีนเอ็นเนอร์จี้ จำกัด มีสถานะเป็นบริษัทย่อยทางอ้อมของบริษัท)
  - วันที่ 16 กุมภาพันธ์ บริษัท สยามอินเตอร์เนชั่นแนลเอ็นเนอร์จี้ จำกัด (บริษัทย่อย) จดทะเบียนเพิ่มทุนอีก 49,000,000 บาท จากเดิม 1,000,000 บาท รวมเป็น 50,000,000 บาท (เป็นหุ้นสามัญจำนวน 5,000,000 หุ้น มูลค่าหุ้นละ 10 บาท) เพื่อซื้อหุ้นของบริษัท บางพระกรีนเอ็นเนอร์จี้ จำกัด และรองรับการขยายธุรกิจในบริษัทย่อย
  - วันที่ 19 กุมภาพันธ์ บริษัท บางพระกรีนเอ็นเนอร์จี้ จำกัด (บริษัทย่อยทางอ้อม) จดทะเบียนเพิ่มทุนอีก 30,000,000 บาท จากเดิม 10,000,000 บาท เป็น 40,000,000 บาท (เป็นหุ้นสามัญจำนวน 4,000,000 หุ้น มูลค่าหุ้นละ 10 บาท) เพื่อรองรับการขยายธุรกิจในบริษัทย่อยทางอ้อม
  - วันที่ 24 มีนาคม บริษัท สยามอินเตอร์เนชั่นแนลเอ็นเนอร์จี้ จำกัด (บริษัทย่อย) จดทะเบียนจัดตั้งบริษัทใหม่ 2 บริษัท ชื่อ บริษัท สยามไบโอแมสโปรดัก จำกัด และบริษัท สยามอินเตอร์เนชั่นแนลไบโอแมส จำกัด ดำเนินธุรกิจลงทุนในธุรกิจพลังงานทดแทน ทุนจดทะเบียน 1,000,000 บาท แบ่งออกเป็น 100,000 หุ้น มูลค่าหุ้นละ 10 บาท มีสัดส่วนการถือหุ้นบริษัทละ 99.997 หุ้น คิดเป็นสัดส่วนร้อยละ 100 ของทุนจดทะเบียน มีสถานะเป็นบริษัทย่อยทางอ้อม
  - วันที่ 3 มิถุนายน บริษัท สยามอินเตอร์เนชั่นแนลเอ็นเนอร์จี้ จำกัด (บริษัทย่อย) จดทะเบียนจัดตั้ง บริษัท สยามฟอร์เรส แมเนจเม้นท์ จำกัด ดำเนินธุรกิจทำป่าไม้ ปลูกสร้างสวนป่า เพาะปลูกพันธุ์ไม้ทุกชนิด เพื่อให้ได้ซึ่งวัตถุดิบ เพื่อเป็นเชื้อเพลิงในการผลิตพลังงานทดแทน หรือเพื่อบริหารป่าไม้ในเชิงพาณิชย์ ทุนจดทะเบียน 20,000,000 บาท แบ่งออกเป็น 2,000,000 หุ้น มูลค่าหุ้นละ 10 บาท มีสัดส่วนการถือหุ้น 1,199,997 หุ้น คิดเป็นร้อยละ 60 ของทุนจดทะเบียน มีสถานะเป็นบริษัทย่อยทางอ้อม

- วันที่ 16 ธันวาคม บริษัท สยามไบโอแอสโพรดัก จำกัด (บริษัทย่อยทางอ้อม) จัดทะเบียนจัดตั้งบริษัท สยามไบโอแอสโพรดัก-เซาท์พระแสง จำกัด ดำเนินธุรกิจลงทุนในธุรกิจพลังงานทดแทน ทุนจดทะเบียน 100,000,000 บาท เป็นหุ้นสามัญจำนวน 10,000,000 หุ้น มูลค่าหุ้นละ 10 บาท มีสัดส่วนการถือหุ้น จำนวน 9,999,997 หุ้น คิดเป็นสัดส่วนร้อยละ 100 ของทุนจดทะเบียน มีสถานะเป็นบริษัทย่อยทางอ้อม
- วันที่ 29 ธันวาคม บริษัท สยามอินเตอร์เนชันแนลเอนเนอร์จี จำกัด (บริษัทย่อย) จัดทะเบียนเพิ่มทุนอีก 110,000,000 บาท จากเดิม 50,000,000 บาท เป็น 160,000,000 บาท (เป็นหุ้นสามัญจำนวน 16,000,000 หุ้น มูลค่าหุ้นละ 10 บาท) คิดเป็นสัดส่วนร้อยละ 100 ของทุนจดทะเบียน เพื่อซื้อหุ้นสามัญของบริษัท สยามไบโอแอสโพรดัก จำกัด และรองรับการขยายธุรกิจ และดำเนินการ
- วันที่ 29 ธันวาคม บริษัท สยามไบโอแอสโพรดัก จำกัด (บริษัทย่อยทางอ้อม) จัดทะเบียนเพิ่มทุนอีก 99,000,000 บาท จากเดิม 1,000,000 บาท เป็น 100,000,000 บาท (เป็นหุ้นสามัญจำนวน 10,000,000 หุ้น มูลค่าหุ้นละ 10 บาท) คิดเป็นสัดส่วนร้อยละ 100 ของทุนจดทะเบียน เพื่อรองรับการขยายธุรกิจในบริษัท และลงทุนในบริษัทใหม่
- พ.ศ. 2562** • วันที่ 24 ตุลาคม บริษัท สยามไบโอแอสโพรดัก-เซาท์พระแสง จำกัด บริษัท (บริษัทย่อยทางอ้อม) จัดทะเบียนเปลี่ยนชื่อเป็น บริษัท สยามไบโอแอสแมนูแฟคเจอร์ จำกัด
- พ.ศ. 2564** • วันที่ 9 เมษายน บริษัท บางพระกรีนเอ็นเนอร์จี จำกัด จำกัด (บริษัทย่อยทางอ้อม) จัดทะเบียนลดทุน 30,000,000 บาท จากเดิม 40,000,000 บาท คงเหลือ 10,000,000 บาท (เป็นหุ้นสามัญจำนวน 1,000,000 หุ้น มูลค่าหุ้นละ 10 บาท) และวันที่ 19 ตุลาคม จัดทะเบียนลดทุนอีก 7,500,000 บาท จากเดิม 10,000,000 บาท คงเหลือ 2,500,000 บาท (เป็นหุ้นสามัญ จำนวน 250,000 หุ้น มูลค่าหุ้นละ 10 บาท)
- พ.ศ. 2566** • วันที่ 18 มกราคม 2566 จัดทะเบียนจัดตั้ง บริษัท สยามลักกี้บิลด์ดิ้งซิสเต็ม จำกัด (บริษัทย่อยที่บริษัทถือหุ้นร้อยละ 99.99 ของทุนจดทะเบียน) เพื่อดำเนินธุรกิจผลิตและจำหน่ายอาคารสำเร็จรูปและสินค้าที่เกี่ยวข้อง รวมทั้งธุรกิจก่อสร้าง
- วันที่ 3 พฤษภาคม 2566 บริษัท ศรีเจริญอินเตอร์เนชันแนล จำกัด (บริษัทย่อย) จัดทะเบียนเปลี่ยนชื่อเป็น บริษัท สยามเอสซีไอ จำกัด

## รางวัลและความสำเร็จ

- วันที่ 23 กุมภาพันธ์ 2566 บริษัทได้รับการรับรองว่าเป็น อุตสาหกรรมสีเขียวระดับที่ 3 ระบบสีเขียว (Green System) การบริหารจัดการสิ่งแวดล้อมอย่างเป็นระบบ มีการติดตามประเมินผลและทบทวนเพื่อการพัฒนาอย่างต่อเนื่อง
- รางวัล CSR-DIW Continuous Award 2024 มาตรฐานความรับผิดชอบต่อผู้ประกอบการ (Standard for Corporate Social Responsibility, Department of Industrial Work : CSR-DIW) จากกรมโรงงานอุตสาหกรรม กระทรวงอุตสาหกรรม เมื่อวันที่ 20 พฤศจิกายน 2567 เป็นปีที่ 16 โดยได้รับต่อเนื่องมาตั้งแต่ปี 2552
- ผลการประเมินคุณภาพการจัดประชุมสามัญผู้ถือหุ้นประจำปี 2567 โดยสมาคมส่งเสริมผู้ลงทุนไทย บริษัทได้คะแนน 100 คะแนนเต็ม ซึ่งอยู่ในเกณฑ์ “ดีเยี่ยม สมควรเป็นตัวอย่าง”
- ผลสำรวจโครงการสำรวจการกำกับดูแลกิจการของบริษัทจดทะเบียนไทย ประจำปี 2567 โดยสมาคมส่งเสริมสถาบันกรรมการบริษัทไทย (Thai IOD) บริษัทได้รับคะแนนในภาพรวมอยู่ในเกณฑ์ “ดีพอใช้”

## กิจกรรมเพื่อความยั่งยืน

- วันที่ 9 ตุลาคม 2566 บริษัทร่วมสนับสนุนมูลนิธิเพื่อเยาวชนและพัฒนาสิ่งแวดล้อมสีเขียว และบริษัท ฟอร์ไมก้า (ประเทศไทย) จำกัด ในการจัดซื้อที่ดิน จัดสร้างศูนย์พัฒนาเด็กเล็กเทศบาล 5 แห่งใหม่ แทนสถานที่เดิม มอบให้เป็นสาธารณะสมบัติของเทศบาลเมืองปู่เจ้าสมิงพราย
- ในปี 2567 บริษัทได้รับการรับรองเครื่องหมายฉลากเขียวสำหรับผลิตภัณฑ์ ตู้เหล็กเก็บเสื้อผ้า แบบบานเปิด 2 บาน, ตู้เหล็กเก็บเอกสารแบบมีลิ้นชัก 4 บาน, ตู้เหล็กเก็บเอกสารแบบประตู 2 บาน, ชุดตู้เหล็กเลื่อน, เก้าอี้ทำงานปรับระดับได้แบบมีที่เท้าแขน และเก้าอี้โลหะแบบไม่มีเท้าแขน จากมูลนิธิสถาบันสิ่งแวดล้อมไทย
- บริษัทร่วมสนับสนุนรถจักรยานเป็นของขวัญในการจัดกิจกรรมวันเด็กแก่สถานศึกษาและหน่วยงานราชการ ประจำปี 2567
- ในปี 2567 มูลนิธิวันชัย-อรรช คุณานันท์กุล เล็งเห็นความสำคัญในการช่วยเหลือสังคมจึงได้มอบเงินทุนการศึกษา แก่นักเรียนนักศึกษา อย่างต่อเนื่อง
- บริษัทให้การสนับสนุนการดำเนินกิจกรรมของมูลนิธิอารยสถาปัตย์เพื่อคนทั้งมวล เพื่อส่งเสริมการดำเนินงานด้านการออกแบบและจัดทำสิ่งอำนวยความสะดวกที่เป็นมาตรฐานสากลเพื่อคนทั้งมวล ไม่ว่าจะเป็นคนพิการ ผู้สูงอายุ ผู้ป่วยพักฟื้นและคนทุกกลุ่มวัยทุกสภาพร่างกายได้เข้าถึงและใช้ประโยชน์
- บริษัทได้ร่วมสนับสนุนกิจกรรมของสถานศึกษาในชุมชนโดยร่วมกับโรงเรียนวัดทองค้ำพัฒนาโรงเรียนสำหรับให้นักเรียนได้ใช้เรียนรู้การเพาะปลูกผัก และร่วมกับโรงเรียนฉัตรทิพย์ออกแบบและจัดทำลานกิจกรรมเกมส์สำหรับให้นักเรียนได้ใช้เล่นและออกกำลังกาย

## ภาพกิจกรรม



บริษัทได้ร่วมสนับสนุนกิจกรรมการเรียนรู้การปลูกผักกับนักเรียนโรงเรียนวัดทองค้ำ



ภาพกิจกรรม (ต่อ)



บริษัทร่วมสนับสนุนรถจักรยานเป็นของขวัญในการจัดกิจกรรมวันเด็กแก่สถานศึกษาและหน่วยงานราชการ ประจำปี 2567



บริษัทได้ร่วมสนับสนุนกิจกรรมของสถานศึกษาในชุมชน โดยร่วมกับโรงเรียนวัดทองค้ำพัฒนาโรงเรียนสำหรับให้นักเรียนได้ใช้เรียนรู้การเพาะปลูกผัก และร่วมกับโรงเรียนฉัตรทิพย์ออกแบบและจัดทำลานกิจกรรมเกมส์สำหรับให้นักเรียนได้ใช้เล่นและออกกำลังกาย



## ลักษณะการประกอบธุรกิจของบริษัทฯ

บริษัทฯ เป็นผู้ผลิตและจำหน่ายเฟอร์นิเจอร์เหล็กและเฟอร์นิเจอร์ไม้ ภายใต้เครื่องหมายการค้า “LUCKY” “KINGDOM” “SIAMSTEEL” “OKAMURA” “CHITOSE” และ “PILOT” รวมทั้งผลิตและจำหน่ายอาคารสำเร็จรูปอเนกประสงค์ “LUCKY” Building System ห้องน้ำสำเร็จรูป ผนังกันน้ำ (WSP) และให้บริการรับงานปรับปรุง (Renovate) งานตกแต่งภายในสถานที่ต่างๆ ทั้งอาคารสำนักงาน โรงแรม สถานศึกษา สถาบันการเงิน โรงพยาบาล และสนามบิน

สำหรับบริษัทย่อย คือ บริษัท สยามโอคามูระสตีล จำกัด ดำเนินธุรกิจเป็นผู้ผลิตเฟอร์นิเจอร์ภายใต้เครื่องหมายการค้า “OKAMURA” เพื่อการส่งออกและขายในประเทศ บริษัท สยามเอสซีไอ จำกัด ดำเนินธุรกิจผลิต จำหน่ายเฟอร์นิเจอร์ “LUCKY” “KINGDOM” “SIAMSTEEL” “OKAMURA” “CHITOSE” และ “PILOT” บริษัท สยามสตีล โอซี จำกัด ดำเนินธุรกิจเกี่ยวกับการจำหน่ายอาคารสำเร็จรูป ผนังกันน้ำ หิ้ง ชั้นส่วนอุตสาหกรรม และผลิตภัณฑ์ที่เกี่ยวข้อง บริษัท สยามลัคกี้บิลด์ดิ้งซิสเต็ม จำกัด ดำเนินธุรกิจเกี่ยวกับการผลิตและจำหน่ายอาคารสำเร็จรูปและสินค้าที่เกี่ยวข้อง รวมทั้งธุรกิจก่อสร้าง ซึ่งจะช่วยสนับสนุนการประกอบธุรกิจของบริษัทฯ

บริษัท สยามอินเตอร์เนชันแนลเอนเนอร์จี จำกัด ดำเนินธุรกิจลงทุนในธุรกิจพลังงานทดแทนในรูปแบบต่างๆ และอื่นๆ

บริษัทย่อยทางอ้อม คือ บริษัท บางพระกรีนเอนเนอร์จี จำกัด บริษัท สยามไบโอแมสโปรดัก จำกัด บริษัท สยามอินเตอร์เนชันแนลไบโอแมส จำกัด บริษัท สยามฟอร์เรสแมเนจเม้นท์ จำกัด และ บริษัท สยามไบโอแมสแมนูแฟคเจอร์ จำกัด ซึ่งเป็นบริษัทย่อยของบริษัท สยามไบโอแมสโปรดัก จำกัด ดำเนินธุรกิจช่วยสนับสนุนการประกอบธุรกิจด้านพลังงานทดแทนของบริษัทฯ

บริษัทร่วม คือ บริษัท สยามโอคามูระอินเตอร์เนชันแนล จำกัด ดำเนินธุรกิจที่เกี่ยวข้องกับการจำหน่ายเฟอร์นิเจอร์ “LUCKY” “KINGDOM” “SIAMSTEEL” “OKAMURA” “CHITOSE” และ “PILOT” บริษัท ศูนย์บริการเหล็กสยาม จำกัด (มหาชน) ประกอบธุรกิจที่เกี่ยวข้องกับเหล็ก หรือผลิตภัณฑ์อื่นๆ ที่เกี่ยวข้อง และสนับสนุนการดำเนินงานของบริษัทฯ

โครงสร้างรายได้

ล้านบาท

| ดำเนินการโดย                        | ผลิตภัณฑ์/บริการ                  | รอบปีบัญชี  | % การถือหุ้น | รายได้          |               |                 |               |                 |               |
|-------------------------------------|-----------------------------------|-------------|--------------|-----------------|---------------|-----------------|---------------|-----------------|---------------|
|                                     |                                   |             |              | ปี 2567         | %             | ปี 2566         | %             | ปี 2565         | %             |
| บมจ. สยามสตีลอินเตอร์เนชั่นแนล      | ขายเฟอร์นิเจอร์และรับเหมาก่อสร้าง | (ม.ค.-ธ.ค.) |              | 486.63          | 24.89         | 616.20          | 26.88         | 908.78          | 47.35         |
| <b>บริษัทย่อย</b>                   |                                   |             |              |                 |               |                 |               |                 |               |
| บจ. สยามเอสซีไอ                     | ขายเฟอร์นิเจอร์                   | (ม.ค.-ธ.ค.) | 100%         | 411.19          | 21.03         | 345.26          | 15.06         | 0.86            | 0.05          |
| บจ. สยามโอคามูระสตีล                | ขายเฟอร์นิเจอร์                   | (ม.ค.-ธ.ค.) | 51%          | 800.80          | 40.95         | 799.37          | 34.87         | 949.40          | 49.47         |
| บจ. สยามสตีล โอซี                   | ขายอาคารสำเร็จรูป ผังกันห้อง      | (ม.ค.-ธ.ค.) | 51%          | 14.16           | 0.72          | 14.51           | 0.64          | 18.96           | 0.99          |
| บจ. สยามอินเตอร์เนชั่นแนลเอนเนอร์จี | ลงทุนในธุรกิจพลังงานทดแทน         | (ม.ค.-ธ.ค.) | 100%         | 161.06          | 8.24          | 132.07          | 5.76          | 41.09           | 2.14          |
| บจ. สยามลักซ์บิลด์คิงส์ตีล          | ขายเฟอร์นิเจอร์และอาคารสำเร็จรูป  | (ม.ค.-ธ.ค.) | 100%         | 81.49           | 4.17          | 384.89          | 16.79         | 0.00            | 0.00          |
|                                     |                                   |             |              | <b>1,955.33</b> | <b>100.00</b> | <b>2,292.30</b> | <b>100.00</b> | <b>1,919.09</b> | <b>100.00</b> |

## ข้อมูลเกี่ยวกับผลิตภัณฑ์

### (1) ลักษณะผลิตภัณฑ์หรือบริการและการพัฒนานวัตกรรมธุรกิจ

บริษัทฯ เป็นผู้ผลิตและจำหน่ายเฟอร์นิเจอร์เหล็กและเฟอร์นิเจอร์ไม้ ภายใต้เครื่องหมายการค้า “LUCKY” “KINGDOM” “SIAMSTEEL” “OKAMURA” “CHITOSE” และ “PILOT” รวมทั้งผลิตและจำหน่ายอาคารสำเร็จรูปอเนกประสงค์ “LUCKY” Building System ห้องน้ำสำเร็จรูป ผนังกั้นน้ำ (WSP) และให้บริการรับงานปรับปรุง (Renovate) งานตกแต่งภายในสถานที่ต่างๆ ทั้งอาคารสำนักงาน โรงแรม สถานศึกษา สถาบันการเงิน โรงพยาบาล และสนามบิน

บริษัทฯ ได้รับการรับรองตามระบบคุณภาพ ISO 9001 ระบบการจัดการสิ่งแวดล้อม ISO 14001 ระบบการจัดการด้านพลังงาน ISO 50001 และระบบการจัดการอาชีวอนามัยและความปลอดภัย ISO 45001 โดยสถาบันนานาชาติ BVQI รวมถึงมาตรฐานความรับผิดชอบต่อผู้ประกอบการอุตสาหกรรมต่อสังคม (CSR-DIW) และยังได้รับอนุมัติให้ใช้เครื่องหมายฉลากเขียว (Green Label) กับเฟอร์นิเจอร์ของบริษัทฯ เป็นรายแรกด้วย นอกจากนี้บริษัทฯ ยังได้รับคัดเลือกและอนุมัติจากกระทรวงพาณิชย์ให้ใช้ตราสัญลักษณ์ “Thailand Trust Mark” กับผลิตภัณฑ์เฟอร์นิเจอร์ของบริษัทฯ รวมถึงได้รับใบรับรองมาตรฐาน “TGO Guidance of the Carbon Footprint for Organization” จากองค์การบริหารจัดการก๊าซเรือนกระจก (องค์การมหาชน) และสำนักงานพัฒนาวิทยาศาสตร์และเทคโนโลยีแห่งชาติ และได้รับใบรับรองการเป็นอุตสาหกรรมสีเขียว ระดับที่ 3 ระบบสีเขียว (Green System) จากกระทรวงอุตสาหกรรมด้วย

กลุ่มเฟอร์นิเจอร์ของบริษัทฯ มีจำนวน 7 กลุ่ม จำแนกได้ดังนี้

1. กลุ่มโต๊ะ (Desks & Tables)
2. กลุ่มตู้ (Cabinets , Lockers & Combine Furniture System)
3. กลุ่มเก้าอี้ (Chairs)
4. กลุ่มตู้นิรภัย (Safes)
5. กลุ่มฉากกั้นห้อง (Partitions)
6. กลุ่มชั้นวางของและชั้นอุตสาหกรรม (Shelving System)
7. กลุ่มอื่นๆ เช่น อคมจันทร์ และเวทีพับ

กลุ่มอาคารสำเร็จรูปอเนกประสงค์ “LUCKY” Building System สำหรับใช้งานต่างๆ ซึ่งแบ่งออกเป็น 3 กลุ่มใหญ่ตามการใช้งาน ดังนี้

- อาคารแบบถาวร เช่น accommodation unit for oil & gas industry, mining camp, business hotel, convenience store, showroom
- อาคารแบบชั่วคราว เช่น mobile office, mobile clinic, kiosk, mobile toilet
- อาคารแบบพิเศษเฉพาะงาน เช่น emergency shelter, telecom shelter, warehouse units, soundproof rooms

นอกเหนือจากผลิตภัณฑ์เฟอร์นิเจอร์ อาคารสำเร็จรูปดังกล่าวข้างต้น บริษัทฯ ยังได้เพิ่มและพัฒนาผลิตภัณฑ์ใหม่ได้แก่ เฟอร์นิเจอร์โรงพยาบาล เพื่อรองรับการขยายตัวของตลาดกลุ่มโรงพยาบาล ห้องน้ำสำเร็จรูปเพื่อรองรับตลาดที่พักอาศัย และผนังกั้นน้ำรุ่นใหม่ที่สามารถถอดเก็บได้ เพื่อรองรับโครงการราชการและภาคเอกชนสำหรับป้องกันน้ำท่วม

## (2) การตลาดและการแข่งขัน

### (ก) นโยบายการตลาด

#### กลยุทธ์ทางการตลาด

บริษัทฯ เป็นผู้ผลิตและจำหน่ายเฟอร์นิเจอร์เหล็ก และเฟอร์นิเจอร์ไม้ รวมถึงบริการรับงานปรับปรุง (Renovate) งานตกแต่งภายในและเป็นผู้ผลิตอาคารสำเร็จรูปประเภทประสงค้ชั้นนำของประเทศ รวมทั้งห้องน้ำสำเร็จรูป ผ่น้ำกั้นน้ำ(WSP) เนื่องจากบริษัทมีจุดเด่นที่สามารถแข่งขันกับบริษัทอื่นๆ ได้ดังนี้ คือ

1) **ประเภทผลิตภัณฑ์ครบถ้วน** บริษัทฯ มีประเภทผลิตภัณฑ์ครบถ้วนตามความต้องการของลูกค้าที่หลากหลาย ทำให้ลูกค้าสามารถเลือกซื้อผลิตภัณฑ์ได้ครบทุกประเภทจากบริษัทฯ เพียงแห่งเดียว นอกจากนี้ บริษัทฯยังสามารถผลิตสินค้าพิเศษอื่นๆ ได้ตามความต้องการของลูกค้า

2) **การพัฒนาผลิตภัณฑ์อย่างต่อเนื่อง** บริษัทฯ มีการออกแบบและพัฒนาผลิตภัณฑ์อย่างต่อเนื่อง ร่วมกับตัวแทนจำหน่ายและลูกค้า เพื่อให้สามารถสนองตอบความต้องการของลูกค้าที่แปรเปลี่ยนอยู่ตลอดเวลา

3) **คุณภาพระดับมาตรฐานสากล** ด้วยเครื่องจักรที่มีประสิทธิภาพ และเทคโนโลยีขั้นสูงในการผลิต ผ่น้ำกั้นน้ำกว่า 71 ปี ทำให้ผลิตภัณฑ์ของบริษัทฯ เป็นไปตามมาตรฐานสากลและได้รับการรับรองตามมาตรฐานต่างๆ ตามความต้องการของลูกค้า

4) **ความรวดเร็วในการส่งมอบสินค้า** นอกเหนือจากผลิตภัณฑ์ที่ครบถ้วน บริษัทฯได้พัฒนากำลังการผลิตให้มีความยืดหยุ่นสูง ทำให้สามารถตอบสนองความต้องการที่เร่งด่วนของลูกค้าได้

5) **การบริการก่อนและหลังการขาย** บริษัทฯ มีบริการก่อนและหลังการขายที่รวดเร็วต่อเนื่อง และสม่ำเสมอ

- การบริการก่อนการขาย เช่น มีบริการพิเศษในการออกแบบ และจัดแปลนให้ลูกค้าพร้อมทั้งแนะนำผลิตภัณฑ์ที่เหมาะสมกับการใช้งานด้วยระบบคอมพิวเตอร์ (Computer Aided Design; CAD)
- การบริการหลังการขาย เช่น การปรับเปลี่ยนวัสดุหุ้มเฟอร์นิเจอร์ใหม่ตามความต้องการของลูกค้าในกรณีที่มีการตกแต่งห้องใหม่ หรือการบริการติดตั้งในกรณีที่มีการเปลี่ยนแปลงสถานที่ติดตั้งสินค้า เช่น mobile office และฉากกั้นห้อง เป็นต้น
- บริการรับงานปรับปรุง (Renovate) งานตกแต่งภายในสถานที่ต่างๆ เช่น อาคารสำนักงาน บ้านพักอาศัย โรงแรม สถานศึกษา สถาบันการเงิน โรงพยาบาล และท่าอากาศยาน เป็นต้น

#### การจัดจำหน่าย และช่องทางการจำหน่าย

บริษัทฯ มีการจัดจำหน่ายและช่องทางการจำหน่าย ดังนี้คือ

##### • ตลาดภายในประเทศ

1) **การจัดจำหน่ายผ่านตัวแทนจำหน่าย (Agent)** บริษัทฯ มีนโยบายมุ่งเน้นการขาย ผ่านตัวแทนจำหน่าย ปัจจุบันบริษัทฯ มีตัวแทนจำหน่ายทั้งในเขต กรุงเทพมหานคร และต่างจังหวัดทั่วประเทศ

2) **การจัดจำหน่ายแบบขายตรง (Direct Sales) และขายโครงการ (Project Sales)** โดยมุ่งส่งเสริมการขายในจุดที่มีช่องว่างของการขายผ่านตัวแทนจำหน่ายในประเทศ ทั้งนี้เพื่อครอบคลุมได้ทั่วทุกช่องทาง และตอบสนองความต้องการของลูกค้าได้ทั่วถึงยิ่งขึ้น

3) **เพิ่มช่องทางการจัดจำหน่าย** เพื่อความสะดวกในการซื้อสินค้า บริษัทฯ ได้เพิ่มช่องทางการจัดจำหน่ายออนไลน์ และมาร์เก็ตเพลส เช่น Lazada, Shopee, NocNoc

##### • ตลาดต่างประเทศ

การจัดจำหน่ายต่างประเทศ ปัจจุบัน นอกจากบริษัทฯ จะรักษฐานลูกค้าหลักในประเทศอเมริกา ญี่ปุ่น และประเทศอื่นๆ ในเอเชียแล้ว บริษัทฯ ยังได้พยายามขยายตลาดไปยังประเทศต่างๆ ใน AEC อีกด้วย

สัดส่วนการขายแยกตามช่องทางการจำหน่าย ปี 2567

|                           | (ล้านบาท)<br>จำนวนเงิน | %<br>ต่อยอดขายรวม |
|---------------------------|------------------------|-------------------|
| ยอดขายตรงและขายโครงการ    | 890                    | 46                |
| ยอดขายผ่านตัวแทนจำหน่าย   | 216                    | 11                |
| ยอดขายต่างประเทศ          | 663                    | 34                |
| ยอดขายกลุ่มพลังงานทดแทน   | 161                    | 8                 |
| รายได้จากการให้เช่า       | 25                     | 1                 |
| <b>*รวมยอดขายทั้งสิ้น</b> | <b>1,955</b>           | <b>100%</b>       |

หมายเหตุ \* ข้อมูลจากงบการเงินรวม

**ลักษณะของลูกค้า**

บริษัทฯ มีช่องทางการจัดจำหน่ายที่เปิดกว้างและเข้าถึงผู้บริโภคได้อย่างทั่วถึงทั้งในเขตกรุงเทพมหานครและภูมิภาคทั่วประเทศ ลูกค้าส่วนใหญ่เช่นตัวแทนจำหน่าย ล้วนมีความสัมพันธ์อันยาวนานและใกล้ชิดกับบริษัทฯ เป็นอย่างมาก จึงได้รับการสนับสนุนและให้ความร่วมมือซึ่งกันและกันได้เป็นอย่างดีเสมอมา

นอกจากนี้ สำหรับการจำหน่ายแบบขายตรง (Direct Sales) และขายโครงการ (Project Sales) บริษัทฯ ได้มีการติดตามผลการจำหน่ายหลังการขาย ทำให้มีความสัมพันธ์กับลูกค้าอย่างต่อเนื่อง ดังนั้นในกรณีที่ลูกค้าขายกิจการหรือลงทุนในกิจการใหม่ลูกค้าจึงมักให้ความไว้วางใจซื้อผลิตภัณฑ์ของบริษัทฯ เพิ่มเติม

ในด้านลูกค้าต่างประเทศ ปัจจุบัน นอกจากบริษัทฯ จะรักษาฐานลูกค้าหลักในประเทศอเมริกา ญี่ปุ่น และประเทศอื่นๆ ในเอเชียแล้ว บริษัทฯ ยังได้พยายามขยายตลาดไปยังประเทศต่างๆ ใน AEC อีกด้วย

**(ข) สภาพการแข่งขัน**

**ลักษณะโครงสร้างของอุตสาหกรรม**

การผลิตเฟอร์นิเจอร์เหล็กในประเทศไทยได้เริ่มมากกว่า 71 ปี โดยได้มีการพัฒนาเทคโนโลยีรวมทั้งปรับปรุงรูปแบบให้เหมาะสมกับประโยชน์ใช้สอยสูงสุด พร้อมทั้งคำนึงถึงความทันสมัย สวยงาม เฟอร์นิเจอร์เหล็กจึงเป็นที่นิยมเพิ่มมากขึ้น ด้วยปัจจัยดังกล่าวข้างต้นผนวกกับคุณภาพที่มีความคงทนถาวรของเหล็กทำให้ความต้องการเฟอร์นิเจอร์เหล็กได้ขยายตัวต่อเนื่อง

อย่างไรก็ตามปัจจุบันได้มีการผลิตเฟอร์นิเจอร์ไม่ประกอบด้วยเหล็กได้อย่างกลมกลืนให้ความรู้สึกที่ไม่แข็งจนเกินไป แต่มีความคงทนแข็งแรง และมีรูปแบบที่ทันสมัย สวยงาม เหมาะสมกับทุกสถานที่ จึงเป็นที่ต้องการเพิ่มขึ้นเรื่อยๆ

สำหรับอาคารสำเร็จรูปเนกประสงค์นั้น ยังเป็นผลิตภัณฑ์ที่ค่อนข้างใหม่สำหรับตลาดในประเทศไทย โดยมีบริษัทฯ เป็นผู้บุกเบิกและพัฒนาในรูปแบบให้เหมาะสมกับการใช้งานต่างๆ แต่อย่างไรก็ตาม ความต้องการของผลิตภัณฑ์นี้ก็ยังคงเพิ่มขึ้นทุกปี

**สภาพการแข่งขันภายในอุตสาหกรรม**

การแข่งขันในอุตสาหกรรมเฟอร์นิเจอร์เหล็กในปัจจุบันยังคงรุนแรงไม่แพ้ที่ผ่านมา โดยเฉพาะเรื่องราคา คุณภาพของสินค้า รูปแบบ ประโยชน์ใช้สอย และบริการเพิ่มมากขึ้นเป็นสำคัญ

ปัจจุบันอุตสาหกรรมเฟอร์นิเจอร์เหล็กและเฟอร์นิเจอร์ไม้ในประเทศ มีอุตสาหกรรมขนาดใหญ่ ขนาดกลาง และขนาดย่อม ซึ่งต่างก็ผลิตสินค้าออกมาในรูปแบบที่คล้ายคลึงกันหรือเลียนแบบกัน ทั้งในด้านรูปแบบและราคา แต่จากการใช้เทคโนโลยีในการผลิตและวัสดุดิบ รวมถึงการพัฒนาในรูปแบบที่แตกต่างและเหนือกว่า จึงส่งผลให้สินค้าเหล่านี้มีคุณภาพและมีรูปแบบหลากหลาย รวมถึงมีราคาที่ต่างกัน นอกจากนี้ บริษัทที่มีประเภผลิตภัณฑ์ครบถ้วนจะได้เปรียบมากกว่า เนื่องจากลูกค้าสามารถเลือกผลิตภัณฑ์ทุกประเภทได้จากบริษัทเดียว จึงทำให้ประหยัดเวลาในการจัดหา อีกทั้งช่วยให้การตกแต่ง และจัดวางเฟอร์นิเจอร์มีความกลมกลืนสวยงาม

สำหรับอาคารสำเร็จรูปอเนกประสงค์นั้น ถึงแม้จะมีผู้ผลิตรายใหม่เพิ่มขึ้น แต่จากการพัฒนาในรูปแบบของผลิตภัณฑ์อย่างต่อเนื่อง ทำให้บริษัทฯ สามารถแข่งขันกับผู้ผลิตรายอื่นทั้งด้านคุณภาพและราคาได้

#### สถานการณ์ในการแข่งขันของบริษัทฯ

ความสามารถในการแข่งขันของบริษัทฯ มีมากขึ้น เนื่องจากมีทีมงานที่สามารถให้บริการที่ครบวงจร รวมทั้ง งานก่อสร้าง ปรับปรุง ออกแบบ ตกแต่ง การพัฒนาการผลิต การใช้วัสดุทดแทน และเน้นการใช้วัสดุดิบและทรัพยากรให้เกิดประโยชน์สูงสุด ตลอดจนการขยายความร่วมมือไปยังบริษัทผู้ผลิตในออสเตรเลีย ทวีปอเมริกา ทวีปยุโรป ตะวันออกกลาง และเอเชีย ทำให้มีการปรับปรุงเทคนิค และรูปแบบสินค้าให้ดีขึ้น มีสินค้าหลากหลายรูปแบบมากขึ้น ทำให้สามารถสนองตอบความต้องการของลูกค้าได้มากยิ่งขึ้น

#### ความยากง่ายของผู้ที่จะเข้ามาเป็นคู่แข่งรายใหม่

โอกาสที่บริษัทฯ จะมีคู่แข่งรายใหม่เพิ่มขึ้นมีน้อย และคู่แข่งดังกล่าวจะไม่สามารถแย่งส่วนแบ่งทางการตลาดได้ง่าย เนื่องจากบริษัทฯ มีข้อได้เปรียบคู่แข่งรายใหม่ทางด้านคุณภาพ รูปแบบ ราคา และประเภผลิตภัณฑ์ที่ครบถ้วน รวมทั้งมีความเชี่ยวชาญด้านการผลิต การวางแผนระบบการจัดจำหน่าย และมีเครือข่ายระบบการจัดส่งผลิตภัณฑ์ที่ดี จึงยังคงสามารถครองตลาดส่วนใหญ่อยู่ได้

#### อำนาจต่อรองของผู้ซื้อและผู้ขาย

ในสถานะเศรษฐกิจปัจจุบันนี้ตลาดยังคงเป็นของผู้ซื้อ ในขณะที่ความสามารถในการต่อรองของผู้ขายจะลดลง

#### ปัจจัยแห่งความสำเร็จของผู้ประกอบธุรกิจอุตสาหกรรม

ความสำเร็จในอุตสาหกรรมอยู่ที่ความสามารถในการพัฒนาเทคนิคการผลิต การควบคุมการผลิต การบริหารงานอย่างมีประสิทธิภาพ การพัฒนาบุคลากรที่มีความเชี่ยวชาญอย่างต่อเนื่อง การสรรหาวัสดุดิบหรือวัสดุทดแทนจากแหล่งที่ถูกกว่าแต่คุณภาพคงเดิม การกำหนดนโยบายการประหยัด การลดค่าใช้จ่าย และการควบคุมการจัดการวัสดุเหลือใช้ให้รัดกุม ทำให้สามารถลดต้นทุนการผลิตลงได้มากขึ้น และเพิ่มผลิตภัณฑ์ใหม่ ให้สามารถครอบคลุมตลาดได้ครบทุกประเภทมากขึ้น รวมถึงการออกแบบผลิตภัณฑ์ให้ทันสมัย และเหมาะกับการใช้งานที่แปรเปลี่ยนได้อย่างมีประสิทธิภาพมากยิ่งขึ้น

นอกจากนี้ ปัจจัยอื่นบางประการที่มีส่วนเกี่ยวข้องกับความสำเร็จในอุตสาหกรรม เช่น

1. การลงทุนทั้งจากต่างประเทศและในประเทศ ทำให้มีการก่อสร้างสำนักงาน และโรงงานต่าง ๆ เพิ่ม ส่งผลให้ความต้องการเฟอร์นิเจอร์และอาคารสำเร็จรูปเพิ่มขึ้นตามไปด้วย
2. การปรับปรุงองค์กร (RE-ENGINEERING) และการเปลี่ยนแปลงของเทคโนโลยี โดยเฉพาะอย่างยิ่งเทคโนโลยีในการติดต่อสื่อสาร ส่งผลให้มีการปรับเปลี่ยนเฟอร์นิเจอร์สำนักงานให้เหมาะสมกับการเปลี่ยนแปลงที่เกิดขึ้น
3. ธุรกิจต่าง ๆ ในต่างประเทศมีความต้องการอาคารสำเร็จรูปเพิ่มมากขึ้น เนื่องจากประหยัดเวลา และสามารถควบคุมการก่อสร้างได้ตามเวลาที่กำหนด รวมทั้งยังสามารถถอดประกอบและเคลื่อนย้ายไปประกอบยังสถานที่ใหม่ได้ง่ายและรวดเร็ว

4. ความต้องการเร่งด่วนของหน่วยงาน และองค์กรระหว่างประเทศต่างๆ เพื่อบรรเทาความเดือดร้อนและช่วยเหลือผู้ประสบภัยจากภัยธรรมชาติ และภัยสงคราม ซึ่งอาคารสำเร็จรูปสามารถสนองตอบความต้องการดังกล่าวได้เป็นอย่างดี เช่น บ้านพักอาศัยชั่วคราว และถาวร คลินิกเคลื่อนที่ ห้องประชุมเคลื่อนที่ เป็นต้น
5. ความรับผิดชอบของผู้ประกอบการอุตสาหกรรมต่อสังคม และสิ่งแวดล้อม เป็นอีกปัจจัยที่ช่วยให้ประสบความสำเร็จ โดยมุ่งเน้นให้กระบวนการผลิตและผลิตภัณฑ์ไม่ก่อให้เกิดผลกระทบต่อสิ่งแวดล้อม และคำนึงถึงความปลอดภัยสูงสุดของผู้ใช้สินค้า รวมทั้งมีความรับผิดชอบต่อผู้มีส่วนได้เสียทุกกลุ่มของบริษัทอย่างเท่าเทียมกัน

#### โอกาสและอุปสรรคในอุตสาหกรรม

จากสถานการณ์ทางการเมืองในประเทศ รัฐบาลได้มีมาตรการพัฒนาระบบเศรษฐกิจไทยเพื่อให้แข่งขันได้นั้น ได้แก่ การส่งเสริมการลงทุนในอุตสาหกรรมเทคโนโลยีที่ทันสมัย การผลิตสินค้าที่เป็นความต้องการของตลาด การพัฒนาระบบโครงสร้างพื้นฐานคมนาคมขนส่ง การปรับปรุงมาตรการอำนวยความสะดวกผู้ประกอบการและนักลงทุน การปรับปรุงกฎหมาย ระเบียบ วิธีการขั้นตอนให้เอื้อต่อการค้าการลงทุน การบริหารจัดการเกษตรที่ทันสมัย ซึ่งเป็นมาตรการที่ส่งผลดีต่อระบบเศรษฐกิจ ช่วยกระตุ้นให้เกิดการใช้จ่ายมีเงินหมุนเวียนในระบบ บริษัท คาดการณ์ว่าเศรษฐกิจในปี 2568 จะเติบโตทำให้อุตสาหกรรมมีการขยายตัว ส่งผลให้เศรษฐกิจปรับตัวไปในทิศทางที่ดีขึ้น

#### ปัจจัยภายนอกที่มีผลกระทบต่ออุตสาหกรรม และธุรกิจของบริษัทฯ

จากการที่รัฐบาลมีแนวคิดในการปฏิรูปและบริหารจัดการประเทศ โดยมีมาตรการพัฒนาระบบเศรษฐกิจไทยเพื่อให้แข่งขันได้ รวมทั้งพัฒนาระบบโครงสร้างพื้นฐาน และไม่มี ความผันผวนของราคาเหล็ก ส่งผลให้ธุรกิจยังมีความเชื่อมั่นต่อโอกาสในการขยายการลงทุนในอนาคต

สำหรับการเข้าร่วมกลุ่มประชาคมเศรษฐกิจอาเซียน (AEC) ส่งผลให้มีการเปิดเสรีการค้าสินค้า บริการ การลงทุน เงินทุน และแรงงานฝีมือ ซึ่งจะก่อให้เกิดการแข่งขันที่รุนแรงมากยิ่งขึ้นทั้งตลาดในประเทศและต่างประเทศ ทั้งนี้บริษัทฯ มั่นใจว่าจะสามารถแข่งขันได้เนื่องจากได้เตรียมความพร้อมในด้านพัฒนาสินค้าและในด้านพัฒนาบุคลากรไว้แล้วเพื่อที่จะรองรับ AEC

ด้านการส่งออกของบริษัทฯ คาดว่าจะยังคงมีแนวโน้มที่ดี โดยบริษัทฯ ต้องปรับราคาให้เหมาะสมตามภาวะของเศรษฐกิจโลก ปัจจุบัน บริษัทฯ ส่งสินค้าออกไปจำหน่ายยังต่างประเทศ มีปริมาณโดยรวมร้อยละ 34 ของยอดขายทั้งหมด คิดเป็นมูลค่า 663 ล้านบาท ในปี 2567

### **(3) การจัดหาผลิตภัณฑ์และบริการ**

#### **(ก) การผลิต**

บริษัท สยามสตีลอินเตอร์เนชันแนล จำกัด (มหาชน) มีโรงงานจำนวน 4 โรงงาน ตั้งอยู่บนถนนปู่เจ้าสมิงพราย ตำบลบางหญ้าแพรก อำเภอพระประแดง จังหวัดสมุทรปราการ

#### ประเภทและแหล่งที่มาของวัตถุดิบที่สำคัญ

จากนโยบายของบริษัทฯ ที่มุ่งมั่นจะผลิตสินค้าที่มีคุณภาพสูงได้มาตรฐานสากล เป็นไปตามคำสั่งซื้อของลูกค้า บริษัทฯ จึงมีนโยบายที่เคร่งครัดตั้งแต่ขั้นตอนการเลือกสรรวัตถุดิบชั้นดีจากทั้งภายในและต่างประเทศเป็นสำคัญ

วัตถุดิบที่เป็นองค์ประกอบสำคัญในอุตสาหกรรมเฟอร์นิเจอร์เหล็ก ได้แก่

1. เหล็ก : นับเป็นวัตถุดิบหลักในการผลิตเฟอร์นิเจอร์เหล็ก และอาคารสำเร็จรูปอเนกประสงค์ และด้วยประสบการณ์ในวงการอุตสาหกรรมเหล็กมากกว่า 71 ปี บริษัทฯ จึงมีเครือข่ายในการติดต่อกับผู้ผลิตและจำหน่ายเหล็กทั้งภายในประเทศ และต่างประเทศ เช่น ญี่ปุ่น เกาหลี จีน และไต้หวัน เป็นต้น ทำให้บริษัทฯ สามารถเลือกวัตถุดิบซึ่งมีราคาและคุณภาพเหมาะสมสำหรับผลิตภัณฑ์แต่ละประเภทโดยเฉพาะ



ปัจจุบันบริษัทฯ ได้จัดหาแหล่งที่มาของวัตถุดิบที่มีคุณภาพสูงทัดเทียมกันทั้งจากในประเทศรวมทั้งนำเข้าจากต่างประเทศ ดังนั้นจึงทำให้สามารถผลิตสินค้าจากวัตถุดิบที่มีคุณภาพสูงและไม่เคยประสบปัญหาการขาดแคลนเหล็กแต่อย่างใด

**2. สีและเคมีภัณฑ์ :** บริษัทฯ ใช้สีอบและเคมีภัณฑ์ชนิดพิเศษที่เหมาะสมสำหรับอุตสาหกรรมเฟอร์นิเจอร์เหล็ก และไม่โดยเฉพาะ

ด้วยพัฒนาการทางเทคโนโลยีภายในประเทศ และด้วยความร่วมมือของบริษัทฯ ผู้ผลิตสีภายในประเทศไทย จึงสามารถผลิตสี และเคมีภัณฑ์ชนิดพิเศษนี้ได้ตรงตามคุณภาพที่บริษัทฯ ต้องการ และในราคาที่เหมาะสม

**3. อุปกรณ์และชิ้นส่วน :** ในส่วนที่ภายในประเทศสามารถผลิตได้คุณภาพมาตรฐานสากล บริษัทฯ จะใช้อุปกรณ์ดังกล่าวนี้จากแหล่งผลิตภายในประเทศ

สำหรับชิ้นส่วนบางรายการที่ต้องเป็นไปตามมาตรฐาน และข้อบังคับเฉพาะของแต่ละประเทศที่บริษัทส่งออกผลิตภัณฑ์ไป เช่น อุปกรณ์ไฟฟ้า และประปา และในประเทศยังไม่สามารถผลิตได้ บริษัทฯ ยังมีความจำเป็นต้องนำเข้า

ทั้งนี้ ทางบริษัทฯ มีการวางแผนการบริหารวัตถุดิบด้วยระบบคุณภาพมาตรฐาน ISO 9001โดยมีการจัดวางแผนการผลิต แผนการสั่งซื้ออย่างเป็นขั้นตอน และรัดกุม ตลอดจนได้จัดให้มีระบบ Safety Stock และทำการศึกษาหาข้อมูลเกี่ยวกับตลาดวัตถุดิบอย่างสม่ำเสมอ เพื่อให้สามารถจัดหาวัตถุดิบเป็นไปอย่างสอดคล้องกับการผลิต และมีประสิทธิภาพ

| สัดส่วนการซื้อวัตถุดิบ | 2567   | 2566   |
|------------------------|--------|--------|
| • ในประเทศ             | 96.70% | 94.58% |
| • ต่างประเทศ           | 3.30%  | 5.42%  |

**(ข) ผลกระทบต่อสิ่งแวดล้อม**

บริษัทฯ ได้ให้ความสำคัญกับสิ่งแวดล้อม จึงได้กำหนดนโยบายด้านสิ่งแวดล้อมขึ้นโดยมีวัตถุประสงค์เพื่อการจัดการ และพัฒนาคุณภาพสิ่งแวดล้อมทั้งภายในโรงงาน และบริเวณโดยรอบโรงงาน เริ่มจากการเลือกใช้วัตถุดิบ กระบวนการผลิต ตลอดจนถึงบรรจุภัณฑ์โดยคำนึงถึงผลกระทบต่อสิ่งแวดล้อม โดยจัดให้มีการจัดการด้านสิ่งแวดล้อมให้สอดคล้องตามกฎหมายหรือข้อกำหนดด้านสิ่งแวดล้อมอย่างเคร่งครัด ซึ่งบริษัทฯ ได้รับการรับรองมาตรฐานการจัดการสิ่งแวดล้อม ISO 14001โดยสถาบันนานาชาติ BVQI และผลิตภัณฑ์จลาจเขียว โดยสถาบันสิ่งแวดล้อมไทย

**1. วัตถุดิบ (Raw Material)**

วัตถุดิบส่วนใหญ่ในกระบวนการผลิต จะใช้เหล็กที่ผลิตในประเทศและนำเข้าจากต่างประเทศ ทั้งนี้ขึ้นอยู่กับคุณภาพ และราคา ในกระบวนการตัดเหล็กจะมีเศษเหล็กเกิดขึ้น แต่ก็จะถูกนำไปใช้ในกระบวนการผลิตอื่นๆ เพื่อใช้ให้ได้มากที่สุด เช่น นำไปแปรรูปเป็นชิ้นส่วนที่มีขนาดเล็ก ซึ่งชิ้นส่วนย่อยประกอบของผลิตภัณฑ์เหล็ก ส่วนที่เหลือซึ่งไม่สามารถแปรรูปได้อีกก็ถูกขายเพื่อนำไปรีไซเคิล (Recycle) และจัดให้มีการควบคุมการจัดเก็บ มีแผนการจัดการที่ถูกต้องไม่ให้มีผลกระทบต่อสิ่งแวดล้อม

**2. ปั้นโลหะ (Press Line)**

ชิ้นงานเหล็กที่ตัดย่อยจากเหล็กม้วนจะถูกนำเข้ากระบวนการปั้นโลหะ โดยใช้เครื่องปั้นซึ่งใช้น้ำมันไฮดรอลิก เครื่องปั้นจะถูกดูแลบำรุงรักษาเพื่อป้องกันไม่ให้เกิดการรั่วไหลของน้ำมันไฮดรอลิก มีแผนการจัดการและการจัดเก็บที่ถูกต้องไม่ให้มีผลกระทบต่อสิ่งแวดล้อม และน้ำมันไฮดรอลิกที่ใช้แล้วจะถูกส่งขายเพื่อนำไปรีไซเคิล (Recycle)

### 3. อาร์คหรือเชื่อมโลหะ (Spot and Welding Process)

ผลกระทบที่เกิดขึ้นจากกระบวนการอาร์คและเชื่อมโลหะ ได้แก่ ความร้อน, คิว้น และก๊าซที่เกิดจากการเผาไหม้ เช่น คาร์บอนไดออกไซด์, คาร์บอนมอนอกไซด์ หรือ ฟุ้งของไอโลหะ ควบคุมโดยการติดตั้งระบบดูดซับ (Wet Scrubber) เพื่อไม่ให้มีผลกระทบต่อสิ่งแวดล้อม และมีแผนตรวจวัดปริมาณคิว้นและก๊าซ เพื่อควบคุมไม่ให้ค่าเกินมาตรฐานกรมโรงงานอุตสาหกรรม และกรมควบคุมมลพิษ

### 4. ฟันสี (Painting Process)

ผลกระทบที่เกิดจากกระบวนการฟันสี

1. น้ำเสียจากกระบวนการล้างน้ำมันและไขมัน (Oil and Grease)
2. น้ำเสียจากกระบวนการเคลือบผิวด้วยเหล็กฟอสเฟต (Iron Phosphate)
3. กากสี
4. กากตะกอนที่เกิดจากระบบบำบัดน้ำเสีย
5. อากาศเสียจากการเผาไหม้ (ห้องอบแห้งและอบสี) ได้แก่ ก๊าซคาร์บอนไดออกไซด์ และฝุ่นละอองสี

#### การควบคุมสิ่งแวดล้อม


1. น้ำเสียที่เกิดขึ้นจากกระบวนการผลิตจะถูกส่งเข้าบำบัดในระบบบำบัดน้ำเสียเคมีที่ได้มาตรฐาน และควบคุมค่าน้ำทิ้งตามมาตรฐานกรมโรงงานอุตสาหกรรม
2. อากาศเสีย จะผ่านระบบดูดซับ (Wet Scrubber) เพื่อบำบัดก่อนปล่อยออก และมีแผนตรวจวัดปริมาณคิว้นและก๊าซ เพื่อควบคุมไม่ให้ค่าเกินมาตรฐานกรมโรงงานอุตสาหกรรม และกรมควบคุมมลพิษ
3. กากสี และกากตะกอนจากระบบบำบัด ซึ่งเป็นกากอุตสาหกรรมจะถูกส่งให้บริษัทที่ได้รับอนุญาตจากกรมโรงงานเป็นผู้บำบัดตามวิธีการที่ถูกต้องและปลอดภัยต่อคนและสิ่งแวดล้อม
4. มีผู้ควบคุมด้านสิ่งแวดล้อมถูกต้องตามกฎหมาย คือ ผู้ควบคุมระบบบำบัดมลพิษน้ำ, มลพิษอากาศ และมลพิษกากอุตสาหกรรม

ประเด็นข้อพิพาทด้านสังคมและสิ่งแวดล้อม - ในรอบปีที่ผ่านมา บริษัทฯไม่มีข้อพิพาทด้านสังคมและสิ่งแวดล้อมกับหน่วยงานใดๆ

โครงสร้างการถือหุ้นของกลุ่มบริษัท

บริษัท สยามสตีลอินเตอร์เนชั่นแนล จำกัด (มหาชน) ได้ลงทุนในกลุ่มกิจการต่าง ๆ ดังนี้

โครงสร้างการลงทุนของ บริษัท สยามสตีลอินเตอร์เนชั่นแนล จำกัด (มหาชน)  
ณ วันที่ 31 ธันวาคม 2567



นโยบายการแบ่งการดำเนินงานของแต่ละบริษัทฯ จะมีคณะผู้บริหารที่สามารถดำเนินการบริหารตามนโยบายของแต่ละบริษัทฯ ซึ่งกำหนดโดยคณะกรรมการของบริษัทนั้น ๆ

## ผู้ถือหุ้น

## รายชื่อกลุ่มผู้ถือหุ้นที่ถือหุ้นสูงสุด 10 รายแรก

| ลำดับ | รายชื่อผู้ถือหุ้น                    | ณ วันที่ 30 ธันวาคม 2567 |              |
|-------|--------------------------------------|--------------------------|--------------|
|       |                                      | จำนวนหุ้นที่ถือ(หุ้น)    | ร้อยละ       |
| 1.    | กลุ่มนายวันชัย คุณานันทกุล           |                          |              |
|       | 1.1 นายวันชัย คุณานันทกุล            | 101,936,381              | 17.19        |
|       | 1.2 นายสุรศักดิ์ คุณานันทกุล         | 47,450,000               | 8.00         |
|       | 1.3 นางนภาพร หุฒทนะเสวี              | 47,450,000               | 8.00         |
|       | 1.4 นายสุรพล คุณานันทกุล             | 47,450,000               | 8.00         |
|       | 1.5 นางนาฎยา พงษ์พันธ์เดชา           | 47,450,000               | 8.00         |
|       | 1.6 นายสิทธิชัย คุณานันทกุล          | 47,450,000               | 8.00         |
|       | 1.7 นางอรชร คุณานันทกุล              | 40,148,274               | 6.77         |
|       | <b>รวมกลุ่มนายวันชัย คุณานันทกุล</b> | <b>379,334,655</b>       | <b>63.96</b> |
| 2.    | นายวีระ ทยานาราวร                    | 18,460,000               | 3.11         |
| 3.    | นายอำนาจ วิษณุวิลาส                  | 14,081,500               | 2.37         |
| 4.    | ธนาคารกรุงเทพ จำกัด (มหาชน)          | 12,043,809               | 2.03         |
| 5.    | บริษัท ไทยเอ็นวีดีอาร์ จำกัด         | 8,921,322                | 1.50         |
| 6.    | นายวีระ สุภราทิตย์                   | 8,570,000                | 1.44         |
| 7.    | นายธีระรัตน์ มุ่งเจริญ               | 7,657,600                | 1.29         |
| 8.    | นายกิตติพล จิ่งวัฒนานนท์             | 7,429,400                | 1.25         |
| 9.    | นายธรรมรัตน์ ภาคอรรด                 | 6,728,300                | 1.13         |
| 10.   | นางวีณา ตีระตระกูลวิษยา              | 3,900,000                | 0.66         |
| 11.   | รายย่อยอื่นๆ                         | 125,999,263              | 21.26        |
|       | <b>ยอดรวม</b>                        | <b>593,125,849</b>       | <b>100</b>   |

### จำนวนทุนจดทะเบียนและทุนชำระแล้ว

ปัจจุบันบริษัทฯ มีทุนจดทะเบียนจำนวน 593,125,849 บาท เป็นหุ้นสามัญจำนวน 593,125,849 หุ้น มีมูลค่าหุ้นละ 1 บาท เป็นทุนจดทะเบียนซึ่งชำระแล้วจำนวน 593,125,849 บาท

### การออกหลักทรัพย์อื่น

-ไม่มี-

### นโยบายการจ่ายเงินปันผล

บริษัทฯ มีนโยบายการจ่ายเงินปันผลในอัตราไม่น้อยกว่าร้อยละ 40 ของกำไรสุทธิของงบการเงินเฉพาะของบริษัทฯ หลังหักภาษีและสำรองตามกฎหมายแล้ว หากไม่มีเหตุจำเป็นอื่นใดและการจ่ายเงินปันผลนั้นไม่มีผลกระทบต่อการดำเนินงานปกติของบริษัทฯ อย่างมีนัยสำคัญ ทั้งนี้ การจ่ายเงินปันผลให้นำปัจจัยต่างๆ มาประกอบการพิจารณา เช่น ผลการดำเนินงาน ฐานะทางการเงิน สภาพคล่องแผนการขยายงาน เป็นต้น ซึ่งการจ่ายเงินปันผลดังกล่าวต้องได้รับความเห็นชอบจากที่ประชุมผู้ถือหุ้น

สำหรับนโยบายจ่ายเงินปันผลที่บริษัทย่อยจะจ่ายให้แก่ผู้ถือหุ้นนั้นขึ้นอยู่กับผลประกอบการของบริษัทย่อยและมติที่ประชุมผู้ถือหุ้นของบริษัทย่อยในแต่ละปี

## การบริหารจัดการความเสี่ยง

### นโยบายและแผนการบริหารความเสี่ยง

- กำหนดนโยบายความเสี่ยงและการวางกรอบการบริหารความเสี่ยง โดยรวมของบริษัทฯ ซึ่งครอบคลุมถึงความเสี่ยงประเภทต่างๆ ที่สำคัญ คือ ความเสี่ยงด้านกลยุทธ์ (Strategic Risk), ความเสี่ยงด้านการดำเนินงาน (Operational Risk), ความเสี่ยงด้านบัญชีและการเงิน (Financial and Accounting Risk), ความเสี่ยงด้านกฎระเบียบและข้อบังคับที่เกี่ยวข้อง (Compliance Risk) และความเสี่ยงด้านระบบสารสนเทศ (Information System Risk)
- วางกลยุทธ์ให้สอดคล้องกับนโยบายบริหารความเสี่ยง และสามารถประเมิน ตรวจสอบติดตามและควบคุมความเสี่ยงของบริษัทฯ ให้อยู่ในระดับที่ยอมรับได้
- สนับสนุน ผลักดัน ให้เกิดความร่วมมือในการบริหารความเสี่ยงของบริษัทฯ และทบทวนความเพียงพอของนโยบายและระบบการบริหารความเสี่ยง โดยรวมถึงความมีประสิทธิภาพของระบบและการปฏิบัติตามนโยบาย
- จัดให้มีการประเมินและวิเคราะห์ความเสียหายที่อาจเกิดขึ้นอย่างเป็นระบบและต่อเนื่อง ทั้งในภาวะปกติและภาวะวิกฤติ เพื่อให้มั่นใจว่าการสำรวจความเสี่ยงได้ครอบคลุมทุกขั้นตอนของการดำเนินธุรกิจ
- สนับสนุนและพัฒนาการบริหารความเสี่ยงให้เกิดขึ้นอย่างต่อเนื่องทั่วทั้งองค์กร และสอดคล้องกับมาตรฐานสากล
- รายงานต่อคณะกรรมการบริษัทฯ อย่างสม่ำเสมอในสิ่งที่ต้องดำเนินการปรับปรุงแก้ไข เพื่อให้สอดคล้องกับนโยบายและกลยุทธ์ที่กำหนด

### ปัจจัยความเสี่ยงต่อการดำเนินธุรกิจของบริษัท

#### ด้านการจัดหาวัตถุดิบ

**ด้านปริมาณวัตถุดิบ** บริษัทฯ อาจมีความเสี่ยงจากการขาดแคลนวัตถุดิบเหล็ก อย่างไรก็ตาม เนื่องจากบริษัทฯ มีประสบการณ์ที่ยาวนานในอุตสาหกรรมเหล็กมากกว่า 71 ปี ทำให้มีเครือข่ายในการติดต่อ ผู้จำหน่ายวัตถุดิบ โดยในปัจจุบัน บริษัทฯ ได้จัดหาวัตถุดิบเหล็กที่มีคุณภาพสูงจากภายในประเทศ และนำเข้าจากต่างประเทศเพียงเล็กน้อย และจากการดำเนินงานที่ผ่านมา บริษัทฯ ไม่ประสบปัญหาเรื่องวัตถุดิบขาดแคลนแต่อย่างใด

ทั้งนี้ ทางบริษัทฯ มีการวางแผนการบริหารวัตถุดิบด้วยระบบคุณภาพมาตรฐาน ISO 9001 โดยมีการจัดวางแผนการผลิตแผนการสั่งซื้ออย่างเป็นขั้นตอนและรัดกุมตลอดจนได้จัดให้มีระบบ Safety Stock และทำการศึกษาหาข้อมูลเกี่ยวกับตลาดวัตถุดิบอย่างสม่ำเสมอ เพื่อให้สามารถจัดหาวัตถุดิบเป็นไปอย่างสอดคล้องกับการผลิตและมีประสิทธิภาพ

**ด้านราคาวัตถุดิบ** ราคาเหล็กและวัตถุดิบที่ใช้ในกระบวนการผลิตในปีที่ผ่านมาไม่มีความผันผวน บริษัทฯ ไม่มีการตั้งสำรองขาดทุนจากราคาเหล็กลดลง อย่างไรก็ตาม บริษัทฯ ยังคงให้ความระมัดระวังและนำประสบการณ์มาใช้ในการพิจารณาจัดหาวัตถุดิบจากแหล่งที่มีคุณภาพดี ในราคา ปริมาณ และเวลาที่เหมาะสมจากแหล่งต่างๆ เพื่อเป็นการป้องกันและกระจายความเสี่ยงในด้านนี้

#### ด้านอัตราแลกเปลี่ยนเงินตรา

ความผันผวนด้านอัตราแลกเปลี่ยนเงินตราอาจก่อให้เกิดผลกระทบต่อการดำเนินธุรกิจของ บริษัทฯ ซึ่งบริษัทฯ ได้ติดตามความเคลื่อนไหวของอัตราแลกเปลี่ยนเงินตราอย่างใกล้ชิด และได้ป้องกันความเสี่ยงดังกล่าว โดยในส่วนของตลาดต่างประเทศ บริษัทฯ จะกำหนดราคาขายโดยคำนึงถึงอัตราแลกเปลี่ยนเงินตรา ณ ช่วงเวลาที่ตกลงซื้อขาย

#### ด้านการจัดจำหน่ายผลิตภัณฑ์

บริษัทฯ อาจมีความเสี่ยงด้านการจัดจำหน่ายผลิตภัณฑ์ ซึ่งปัจจุบันมีผู้ประกอบการในธุรกิจเดียวกับบริษัทฯ เพิ่มขึ้น อย่างไรก็ตามจากการที่บริษัทฯ ได้เพิ่มช่องทางการจัดจำหน่ายผลิตภัณฑ์ออนไลน์และมาร์เก็ตเพลส และพัฒนาผลิตภัณฑ์ใหม่กลุ่มโรงพยาบาลสำหรับตลาดภายในประเทศและต่างประเทศอย่างต่อเนื่อง ทำให้สินค้าของบริษัทฯ เป็นที่ยอมรับและรู้จักมากขึ้น ดังนั้นความเสี่ยงด้านการจัดจำหน่ายผลิตภัณฑ์จึงมีไม่มากนัก

## การขับเคลื่อนธุรกิจเพื่อความยั่งยืน

### นโยบายและเป้าหมายการจัดการด้านความยั่งยืน

คณะกรรมการบริษัทฯ ให้ความสำคัญต่อการกำกับดูแลกิจการที่ดี เพื่อเสริมสร้างความแข็งแกร่งและศักยภาพในการแข่งขัน และสร้างความเชื่อมั่นให้แก่ผู้มีส่วนได้เสียทุกกลุ่ม โดยนำนโยบายด้านความรับผิดชอบต่อสังคม (CSR) ไว้เป็นส่วนหนึ่งของนโยบายการกำกับดูแลกิจการที่ดี เพื่อเป็นแนวทางในการดำเนินธุรกิจของบริษัทฯ ด้วยความรับผิดชอบต่อสังคม ความปลอดภัยอาชีวอนามัย และสภาพแวดล้อมในการทำงาน รวมถึงการปกป้อง บำรุงรักษาสีงแวดล้อม ทั้งภายในบริษัทฯ และชุมชนโดยรอบให้อยู่ในสภาพที่ดีอย่างยั่งยืน (แสดงรายละเอียดบนเว็บไซต์ [www.siamsteel.com](http://www.siamsteel.com) หมวด Investor Relation)

#### นโยบายความรับผิดชอบต่อสังคม

1. บริหารและดำเนินกิจกรรมที่มุ่งพัฒนาธุรกิจให้เจริญก้าวหน้า โดยตั้งอยู่บนพื้นฐานตามหลักการบรรษัทภิบาล การปฏิบัติตามกฎหมาย กฎระเบียบ จรรยาบรรณองค์กรและมาตรฐานต่างๆ ที่เหมาะสมและมีประสิทธิภาพ
2. ดำเนินกิจกรรม โดยยึดมั่นที่จะปกป้องผลประโยชน์อันชอบธรรมของผู้มีส่วนได้ส่วนเสียทุกฝ่ายอย่างเหมาะสมและมีประสิทธิภาพ
3. สนับสนุนและส่งเสริมการพัฒนาชุมชน ทั้งทางด้านเศรษฐกิจ สังคม และสิ่งแวดล้อมอย่างยั่งยืน และเหมาะสมกับความสามารถของบริษัทฯ
4. ส่งเสริมและปลูกฝังให้พนักงาน รวมทั้งบุคคลอื่นที่มีส่วนเกี่ยวข้องกับการดำเนินธุรกิจของบริษัทฯ มีความรู้ความเข้าใจ มีจิตสำนึกที่ดีในอันที่จะตระหนักถึงความสำคัญของความรับผิดชอบต่อสังคม
5. ส่งเสริมการดำเนินกิจกรรมด้านความรับผิดชอบต่อสังคม โดยให้มีการพัฒนาและปรับปรุงแก้ไขอย่างต่อเนื่อง และเผยแพร่ให้สาธารณชนได้รับทราบ

#### นโยบายด้านความปลอดภัยอาชีวอนามัย และสิ่งแวดล้อม

1. ดำเนินงานตามระบบการจัดการด้านอาชีวอนามัย ความปลอดภัย และสิ่งแวดล้อมตามมาตรฐาน ISO 14001, ISO 45001 และสอดคล้องกับข้อกำหนดตามกฎหมาย ระเบียบ ข้อบังคับ เงื่อนไขและข้อกำหนดอื่นๆ ที่เกี่ยวข้องกับการดำเนินธุรกิจของบริษัทฯ
2. ดำเนินงานบนพื้นฐานของการป้องกัน หลีกเลี่ยง และควบคุมผลกระทบด้านสิ่งแวดล้อมที่อาจเกิดขึ้นจากการดำเนินกิจกรรมของบริษัทฯ ทั้งทางน้ำ อากาศ เสียง ขยะมูลฝอย และกากของเสียอย่างเป็นระบบ ตลอดจนปรับปรุงและป้องกันอันตรายจากเครื่องจักร เครื่องมือ สารเคมี ไฟฟ้า ฝุ่น รังสีความร้อน อัดฉีด การทำงานบนที่สูง การเจ็บป่วยจากการทำงาน และอันตรายอื่นๆ ที่มีความเสี่ยง
3. ส่งเสริมการอนุรักษ์พลังงาน และการใช้ทรัพยากรธรรมชาติให้เกิดประโยชน์สูงสุด และสอดคล้องตามมาตรฐานระบบการจัดการพลังงาน
4. ส่งเสริมและปลูกฝังให้พนักงาน ผู้รับเหมา และบุคคลอื่นๆ ที่มีส่วนเกี่ยวข้องกับการดำเนินธุรกิจของบริษัทฯ ให้มีความรู้ความเข้าใจ และมีจิตสำนึกที่ดี ในเรื่องความปลอดภัย อาชีวอนามัย และสิ่งแวดล้อม และมีความตระหนัก เห็นความสำคัญ และให้ความร่วมมือในการดำเนินงานด้านความปลอดภัย อาชีวอนามัย และสิ่งแวดล้อม ที่บริษัทฯ กำหนดให้อย่างเคร่งครัด
5. ส่งเสริมการดำเนินกิจกรรมลดความเสี่ยง และผลกระทบด้านความปลอดภัย อาชีวอนามัย และสิ่งแวดล้อม ให้มีการพัฒนาและปรับปรุงแก้ไขอย่างต่อเนื่อง และเผยแพร่ให้สาธารณชนได้รับทราบ

### นโยบายด้านการอนุรักษ์พลังงาน

1. การอนุรักษ์พลังงานเป็นภาระหน้าที่ส่วนหนึ่งของการดำเนินงานของบริษัทฯ
2. ปฏิบัติตามกฎหมายและข้อกำหนดอื่น ๆ ที่เกี่ยวข้องกับการอนุรักษ์พลังงานและการจัดการพลังงาน
3. ส่งเสริมการอนุรักษ์พลังงาน และการจัดสรรทรัพยากรธรรมชาติอย่างมีประสิทธิภาพ ให้เกิดประโยชน์สูงสุดตามวิธีการจัดการพลังงาน
4. ส่งเสริมการดำเนินการกิจกรรมบนพื้นฐานของการอนุรักษ์พลังงาน โดยพิจารณาถึงลักษณะและปริมาณการใช้พลังงานให้สอดคล้องกับเป้าหมายและมาตรการการอนุรักษ์พลังงานที่ปฏิบัติได้จริง เพื่อลดการใช้พลังงานรวมทั้งมีการคิดตามผลและพัฒนาปรับปรุงประสิทธิภาพการใช้พลังงานอย่างต่อเนื่อง
5. ส่งเสริมให้ความรู้ เพื่อสร้างความเข้าใจในนโยบายอนุรักษ์พลังงานของบริษัทฯ แก่พนักงานทุกคนรวมทั้งบุคคลอื่น ที่มีส่วนเกี่ยวข้องกับการดำเนินธุรกิจของบริษัทฯ เพื่อให้เกิดจิตสำนึก ความเข้าใจ และสามารถนำนโยบายอนุรักษ์พลังงานไปปฏิบัติในทุกขั้นตอนของการทำงาน
6. เผยแพร่นโยบายอนุรักษ์พลังงานและกิจกรรมต่าง ๆ ที่ลดการใช้พลังงานให้สาธารณชนได้รับทราบ และให้ความร่วมมือกับทุกภาคส่วน ทั้งภาครัฐและเอกชนในการอนุรักษ์พลังงาน

### นโยบายการพัฒนาอย่างยั่งยืน

บริษัท สยามสตีลอินเตอร์เนชันแนล จำกัด(มหาชน) บริษัทย่อยและบริษัทร่วม (“กลุ่มบริษัท”) ตระหนักถึงความสำคัญของการพัฒนาองค์กรอย่างยั่งยืน (Sustainable Development) ในการนี้กลุ่มบริษัทจึงได้กำหนดนโยบายการพัฒนาอย่างยั่งยืนตามแนวทางของ ESG : Environment, Social and Governance มุ่งเน้นการพัฒนาองค์กรในด้านต่าง ๆ ให้ครอบคลุมประเด็นความยั่งยืนที่เกี่ยวข้องกับการดำเนินธุรกิจของกลุ่มบริษัท ทั้งธุรกิจปัจจุบันและธุรกิจที่อาจเกิดขึ้นตามกลยุทธ์ทั้งภายในและภายนอกประเทศ โดยพิจารณาความเสี่ยงและโอกาสในการปรับปรุงงานในทุกระดับขององค์กร คำนึงถึงบทบาทความรับผิดชอบของธุรกิจต่อผู้มีส่วนได้เสียตลอดห่วงโซ่มูลค่าธุรกิจทุกกลุ่ม รวมทั้งผลกระทบต่อสังคมและสิ่งแวดล้อม และนำประเด็นต่าง ๆ มาใช้ประกอบการกำหนดกลยุทธ์การดำเนินธุรกิจตามหลักบรรษัทภิบาล ให้สามารถเติบโตได้อย่างยั่งยืนและเกิดความสมดุลทั้งทางด้านเศรษฐกิจ สังคม และสิ่งแวดล้อม โดยมีกรอบในการดำเนินการ ดังนี้

#### 1. ด้านการกำกับดูแลกิจการและเศรษฐกิจ

- ดำเนินธุรกิจด้วยความเป็นธรรม มีจริยธรรม โปร่งใส ถูกต้องตามกฎหมายที่เกี่ยวข้อง ส่งเสริมการแข่งขันทางการค้าอย่างเสรีต่อต้านการทุจริตคอร์รัปชัน ควบคุมการดำเนินธุรกิจตามหลักการกำกับดูแลกิจการที่ดี จัดให้มีโครงสร้างและกระบวนการของความสัมพันธ์ระหว่างคณะกรรมการ ฝ่ายจัดการ ผู้ถือหุ้น และพนักงาน เพื่อสร้างความสามารถในการแข่งขัน นำไปสู่ความเจริญเติบโต เพิ่มมูลค่าให้กับองค์กร และผู้ถือหุ้นในระยะยาว โดยคำนึงถึงผู้มีส่วนได้เสียทุกฝ่าย
- มุ่งเน้นการส่งมอบผลิตภัณฑ์และบริการที่ดี เพื่อเพิ่มความพึงพอใจสูงสุดของลูกค้า ตอบสนองความต้องการและความคาดหวังของผู้มีส่วนได้เสียทุกกลุ่ม โดยทบทวนประเด็นสำคัญในการดำเนินงานด้านความยั่งยืนตามสถานการณ์ที่เปลี่ยนแปลงไป ประเมินผลกระทบและความคาดหวังของผู้มีส่วนได้เสียทุกกลุ่มตลอดห่วงโซ่มูลค่าธุรกิจ ตลอดจนผลกระทบจากปัจจัยภายนอกที่มีต่อองค์กร
- ผลิตสินค้าและบริการด้วยความรับผิดชอบต่อสังคม ออกแบบผลิตภัณฑ์และบริการโดยคำนึงถึงการรักษาคุณค่าทรัพยากรผลิตภัณฑ์ที่มีความปลอดภัยและเป็นมิตรกับสิ่งแวดล้อม กระบวนการผลิตและวัตถุดิบในการผลิตช่วยลดการปล่อยก๊าซเรือนกระจก และมีการประเมินผลกระทบต่อสิ่งแวดล้อมตลอดวัฏจักรชีวิตของผลิตภัณฑ์
- สนับสนุน ส่งเสริมการพัฒนานวัตกรรมและเทคโนโลยีอย่างเป็นระบบ เพื่อสร้างความแตกต่างของผลิตภัณฑ์และบริการ ตลอดจนสนับสนุนและให้ความร่วมมือกับหน่วยงาน หรือองค์กรภายนอกทั้งในและต่างประเทศในการวิจัยและพัฒนา นวัตกรรม เพื่อเพิ่มคุณค่าทั้งทางด้านผลิตภัณฑ์ กระบวนการและบุคลากร



## 2. ด้านสังคม

- ดำเนินธุรกิจด้วยความรับผิดชอบต่อ มีคุณธรรม เพื่อลดผลกระทบด้านสังคมอย่างจริงจัง โดยคำนึงถึงหลักสิทธิมนุษยชน เคารพสิทธิขั้นพื้นฐาน ไม่เลือกปฏิบัติ ส่งเสริมความเสมอภาค มุ่งมั่นและมีส่วนร่วมในการพัฒนาคุณภาพชีวิตของกลุ่มผู้มีส่วนได้เสียทุกกลุ่ม
- การปฏิบัติต่อพนักงาน ให้ความสำคัญกับสิทธิมนุษยชน และการปฏิบัติต่อแรงงานอย่างเท่าเทียมและเป็นธรรม ไม่มีการเลือกปฏิบัติ ตั้งแต่กระบวนการสรรหาและจ้างงาน การจ่ายค่าตอบแทน การฝึกอบรมและพัฒนาศักยภาพ ตลอดจนการเลื่อนขั้นเลื่อนตำแหน่งของบุคลากร นอกจากนี้ยังสนับสนุนและส่งเสริมการปฏิบัติงานด้วยความปลอดภัย สร้างให้เกิดวัฒนธรรมความปลอดภัยในการทำงาน พัฒนาระบบการบริหารจัดการด้านความปลอดภัยในการทำงาน จัดความเสี่ยด้านความปลอดภัย และสุขภาพ เพื่อให้มั่นใจว่าพนักงานปราศจากอุบัติเหตุและความเจ็บป่วยจากการทำงาน ตลอดจนรวมถึงการพัฒนาความผูกพันของพนักงานที่มีต่อองค์กร
- การบริหารจัดการคู่ค้า จัดให้มีการกำหนดแนวทางการบริหารจัดการห่วงโซ่อุปทานอย่างยั่งยืน ตั้งแต่กระบวนการสรรหาคัดเลือกคู่ค้าที่จะทำธุรกิจ การพิจารณาจัดซื้อจัดจ้าง การติดตามการดำเนินงานของคู่ค้าให้เป็นไปตามจรรยาบรรณธุรกิจของคู่ค้า ดำเนินงานอย่างเป็นธรรมกับคู่ค้าธุรกิจทุกกลุ่ม พร้อมทั้งร่วมส่งเสริมการพัฒนาศักยภาพของคู่ค้าให้สามารถเติบโตอย่างยั่งยืนไปด้วยกัน
- ความรับผิดชอบต่อลูกค้า มุ่งเน้นการส่งมอบผลิตภัณฑ์และบริการที่ดีและครบวงจร เพื่อเพิ่มความพึงพอใจสูงสุดให้แก่ลูกค้า ตั้งแต่กระบวนการออกแบบผลิตภัณฑ์และบริการ การจัดหาขนส่ง และส่งมอบสินค้า ให้ความสำคัญกับการจัดการข้อร้องเรียนของลูกค้า ตลอดจนสร้างความสัมพันธ์ที่ดี และยั่งยืนกับลูกค้า
- การมีส่วนร่วมพัฒนาชุมชนและสังคม มุ่งเน้นการพัฒนาปรับปรุงกระบวนการดำเนินธุรกิจ เพื่อลดผลกระทบเชิงลบหรือเพิ่มผลกระทบเชิงบวกที่มีต่อชุมชนและสังคม ให้การดูแลชุมชนรอบโรงงาน เพื่อสร้างวิถีการอยู่ร่วมกันอย่างมีความสุข ร่วมสานเสวนาเพื่อแลกเปลี่ยนความคิดเห็น พัฒนาสังคมและคุณภาพชีวิตที่ดีของคนในสังคม โดยจัดให้มีโครงการช่วยเหลือและพัฒนาชุมชนอย่างต่อเนื่องมุ่งให้ชุมชนสามารถพึ่งพาตนเองได้อย่างยั่งยืน

## 3. ด้านสิ่งแวดล้อม

- ตระหนัก รับผิดชอบต่อ และคำนึงถึงผลกระทบทางด้านสิ่งแวดล้อมที่เกิดจากกระบวนการดำเนินธุรกิจขององค์กร รวมถึงการป้องกัน บำรุงรักษา และฟื้นฟูสิ่งแวดล้อมทั้งภายในองค์กร ชุมชน โดยจัดให้มีการวิเคราะห์และบริหารจัดการความเสี่ยงด้านสิ่งแวดล้อม การวางแผนการบริหารจัดการเพื่อลดผลกระทบที่มีต่อสิ่งแวดล้อม การใช้ทรัพยากรให้เกิดประโยชน์สูงสุด การส่งเสริมให้พนักงานมีส่วนร่วมในการดูแลรักษาสิ่งแวดล้อม ทรัพยากรธรรมชาติ สภาพภูมิอากาศ เพื่อรักษาสมดุลระบบนิเวศอย่างยั่งยืน
- ให้ความสำคัญกับการกำหนดแนวทางการบริหารจัดการขยะ ของเสีย และมลพิษที่เกิดจากกระบวนการดำเนินธุรกิจที่อาจส่งผลกระทบต่อสิ่งแวดล้อม ทั้งทางน้ำ อากาศ เสียง อย่างเป็นระบบ จัดให้มีการตรวจสอบคุณภาพสิ่งแวดล้อมเป็นประจำสม่ำเสมอ ตลอดไปจนถึงกระบวนการกระตุ้นการรับรู้ และหาทางออกเรื่องปัญหาขยะและมลพิษ เพื่อสร้างจิตสำนึก และเปลี่ยนแปลงพฤติกรรมผู้บริโภค
- ส่งเสริมระบบการจัดการพลังงาน การอนุรักษ์พลังงาน เพื่อให้มั่นใจได้ว่าความเสี่ยงด้านพลังงานได้รับการควบคุมดูแลประยุกต์ใช้นวัตกรรมเพื่อลดการใช้พลังงาน เพิ่มสัดส่วนการใช้พลังงานทดแทน พลังงานสะอาด สนับสนุนแนวทางการบริหารจัดการก๊าซเรือนกระจก กระบวนการลดปริมาณการปล่อยก๊าซเรือนกระจกทั้งทางตรงและทางอ้อม ไปจนถึงกระบวนการชดเชยคาร์บอนและการซื้อขายคาร์บอนเครดิต
- มุ่งส่งเสริมและปลูกฝังให้พนักงานและผู้มีส่วนได้เสียทุกกลุ่มที่มีส่วนเกี่ยวข้องกับการดำเนินธุรกิจขององค์กร มีความรู้ความเข้าใจและมีจิตสำนึกที่ดีให้การดูแลและรักษาสิ่งแวดล้อม

### นโยบายการบริหารความเสี่ยง

จากการดำเนินงานในปัจจุบันของบริษัทฯ ที่เผชิญกับการเปลี่ยนแปลงอยู่ตลอดเวลา ไม่ว่าจะเป็นจากปัจจัยภายนอก เช่น การเปลี่ยนแปลงสถานะเศรษฐกิจ การเมือง และเทคโนโลยีสารสนเทศ หรือปัจจัยภายใน เช่น การกำหนดกลยุทธ์การดำเนินงานของบริษัทฯ โครงสร้างองค์กร การบริหารจัดการข้อมูล เป็นต้น โดยคณะกรรมการและผู้บริหารของบริษัทฯ ได้ตระหนักถึงความสำคัญของการบริหารความเสี่ยงของบริษัทฯ ซึ่งถือเป็นองค์ประกอบที่สำคัญของการก้าวไปสู่ระบบการกำกับดูแลกิจการที่ดีของบริษัทฯ พร้อมทั้งเป็นการสร้างมูลค่าเพิ่มให้กับผู้เกี่ยวข้อง โดยเชื่อมั่นว่า การบริหารความเสี่ยงของบริษัทฯ เป็นกระบวนการที่ช่วยให้บริษัทฯ สามารถบรรลุวัตถุประสงค์ที่ตั้งไว้ ในขณะเดียวกันก็ลดอุปสรรค หรือสิ่งที่ไม่คาดหวังที่อาจจะเกิดขึ้น ทั้งในด้านผลกำไร การปฏิบัติงานและความเชื่อถือจากผู้ลงทุนและ ผู้มีส่วนได้เสียอื่น ๆ ต่อบริษัทฯ ป้องกันความเสียหายต่อทรัพยากรของบริษัทฯ ตอบสนองต่อการเปลี่ยนแปลงของสภาพแวดล้อมทางธุรกิจอย่างมีประสิทธิภาพ มีระบบจัดการและความคุมที่ดี เสริมสร้างความเชื่อมั่นและสร้างมูลค่าเพิ่มให้แก่ผู้ลงทุน หน่วยงาน กำกับดูแล พนักงาน และผู้เกี่ยวข้องอื่น ๆ รวมทั้งเพิ่มระดับความสามารถในการแข่งขันได้ในภูมิภาคและของโลก และสนับสนุนการดำรงอยู่อย่างยั่งยืนของบริษัทฯ คณะกรรมการบริษัทฯ จึงกำหนดนโยบายในการบริหารความเสี่ยงของบริษัทฯ ดังต่อไปนี้

- กำหนดให้การบริหารความเสี่ยง เป็นความรับผิดชอบของพนักงานในทุกระดับชั้น ที่ต้องตระหนักถึงความเสี่ยงที่มีในการปฏิบัติงานในหน่วยงานของตนและบริษัทฯ โดยให้ความสำคัญในการบริหารความเสี่ยงด้านต่าง ๆ ให้อยู่ในระดับที่เพียงพอและเหมาะสม
- ให้มีกระบวนการบริหารความเสี่ยงของบริษัทฯเป็นไปตามมาตรฐานที่ดีตามแนวปฏิบัติสากล เพื่อให้เกิดการบริหารจัดการความเสี่ยง ที่อาจส่งผลกระทบต่อผลการดำเนินงานของบริษัทฯอย่างมีประสิทธิภาพ เกิดการพัฒนาและมีการปฏิบัติงานด้านการบริหารความเสี่ยงทั่วทั้งบริษัทฯ ในทิศทางเดียวกัน โดยนำระบบการบริหารความเสี่ยงมาเป็นส่วนหนึ่งในการตัดสินใจ การวางแผนกลยุทธ์ แผนงาน และการดำเนินงานของบริษัทฯ รวมถึงการมุ่งเน้นให้บรรลุวัตถุประสงค์ เป้าหมาย วัตถุประสงค์ พันธกิจ กลยุทธ์ที่กำหนดไว้ เพื่อสร้างความเป็นเลิศในการปฏิบัติงานและสร้างความเชื่อมั่นของผู้เกี่ยวข้อง
- มีการกำหนดแนวทางป้องกันและบรรเทาความเสี่ยงจากการดำเนินงานของบริษัทฯ เพื่อหลีกเลี่ยงความเสียหาย หรือความสูญเสียที่อาจจะเกิดขึ้น รวมถึงการติดตามและประเมินผลการบริหารความเสี่ยงอย่างสม่ำเสมอ
- มีการนำระบบเทคโนโลยีสารสนเทศที่ทันสมัยมาใช้ ในกระบวนการบริหารความเสี่ยงของบริษัทฯ และสนับสนุนให้บุคลากรทุกระดับสามารถเข้าถึงแหล่งข้อมูลข่าวสารการบริหารความเสี่ยงอย่างทั่วถึง ตลอดจนการจัดระบบการรายงานการบริหารความเสี่ยงให้ผู้บริหาร คณะอนุกรรมการบริหารความเสี่ยง คณะอนุกรรมการตรวจสอบ และคณะกรรมการบริษัทฯ เป็นไปอย่างมีประสิทธิภาพ

### การดำเนินงาน

#### การกำกับดูแลกิจการที่ดี

บริษัทฯ ให้ความสำคัญต่อการกำกับดูแลกิจการที่ดี เพื่อเพิ่มความโปร่งใสและสร้างความเชื่อมั่น ให้กับพนักงาน ลูกค้า ผู้ถือหุ้น ผู้มีส่วนได้ส่วนเสีย และสังคมโดยรวม รวมทั้งนักลงทุนทั่วไปทั้งภายในและต่างประเทศ โดยจัดทำนโยบายการกำกับดูแลกิจการ และคู่มือจรรยาบรรณองค์กร เป็นลายลักษณ์อักษร และกำหนดให้กรรมการ ที่ปรึกษา ผู้บริหารและพนักงานทุกคนในองค์กร ยึดถือนโยบายการกำกับดูแลกิจการอย่างเคร่งครัด (แสดงรายละเอียดในหัวข้อการกำกับดูแลกิจการ) ซึ่งบริษัทฯ ได้จัดตั้งคณะทำงานด้าน CSR จำนวน 6 คณะ เพื่อดูแลงานด้าน CSR ซึ่งประกอบด้วยผู้บริหารจากทุกหน่วยงาน ดังนี้

1. คณะทำงานด้านความรับผิดชอบต่อสังคม โดยประธานกรรมการบริษัทฯเป็นประธาน มีหน้าที่รับผิดชอบในการกำหนดทิศทางการดำเนินงาน รวมไปถึงการอนุมัติแนวทางต่าง ๆ ที่เกี่ยวข้องกับความรับผิดชอบต่อสังคม
2. คณะกรรมการบริหารระบบการจัดการด้านความปลอดภัย อาชีวอนามัยและสิ่งแวดล้อม (ISO 14001 & ISO 45001)
3. คณะกรรมการบริหารระบบคุณภาพ (ISO 9001)
4. คณะทำงานด้านการจัดการพลังงาน (ISO 50001)
5. คณะกรรมการจัดการซื้อโรงเรียน
6. คณะกรรมการสวัสดิการ

ทั้งนี้ คณะทำงานทั้ง 6 คณะจะมีการทบทวนความก้าวหน้าและผลการดำเนินงานตามแผนการดำเนินงานด้านความรับผิดชอบต่อสังคม (CSR) 4 ครั้งต่อปี

**การประกอบกิจการด้วยความเป็นธรรม** (แสดงรายละเอียดในหัวข้อการกำกับดูแลกิจการ หมวดที่ 3 - การคำนึงถึงบทบาทของผู้มีส่วนได้เสีย)

#### การต่อต้านการทุจริต

บริษัทฯ ได้กำหนดเรื่องการต่อต้านการทุจริต ความขัดแย้งทางผลประโยชน์ การห้ามรับหรือให้สินบนและสิ่งจูงใจ ไว้ในนโยบายการกำกับดูแลกิจการ และคู่มือจรรยาบรรณขององค์กร ซึ่งกรรมการและพนักงานจะต้องยึดถือปฏิบัติอย่างเคร่งครัด อีกทั้ง หากพบผลการตรวจสอบภายใน ที่แสดงให้เห็นประเด็นที่จะเกิดความเสี่ยงในเรื่องดังกล่าว คณะกรรมการตรวจสอบจะแจ้งให้ฝ่ายบริหารดำเนินการตรวจสอบและแก้ไขปัญหาดังกล่าวทันที นอกจากนี้ บริษัทฯ มีการดำเนินการเพื่อป้องกันการมีส่วนเกี่ยวข้องกับการทุจริต ดังนี้

1. เปิดโอกาสให้ผู้มีส่วนได้เสียทั้งภายในและภายนอกองค์กร แจ้งเบาะแสหรือข้อร้องเรียนเกี่ยวกับการกระทำผิดกฎหมาย จรรยาบรรณ รายงานทางการเงินที่ไม่ถูกต้อง หรือระบบควบคุมภายในที่บกพร่องต่อประธานกรรมการกำกับดูแลกิจการ/บรรษัทภิบาลและการพัฒนาอย่างยั่งยืน รวมทั้งกำหนดมาตรการคุ้มครองผู้แจ้งเบาะแสเพื่อไม่ให้ถูกละเมิดสิทธิ
2. พนักงานที่พบเห็นการกระทำที่ฝ่าฝืนหรือไม่ปฏิบัติตามจรรยาบรรณองค์กร ให้แจ้งเหตุไปยังผู้จัดการฝ่ายทรัพยากรบุคคล และธุรการ เพื่อดำเนินการตรวจสอบข้อเท็จจริง ในกรณีที่พบการกระทำผิดกฎหมาย ให้แจ้งผลการสอบข้อเท็จจริงให้ฝ่ายกฎหมายทราบ เพื่อดำเนินคดีแพ่ง และ/หรือ อาญาต่อไป กรณีฝ่าฝืนจรรยาบรรณองค์กรที่เป็นเรื่องสำคัญ ผู้รับข้อร้องเรียนจะต้องรายงานต่อคณะกรรมการตรวจสอบของบริษัทฯ ให้รับทราบด้วย ทั้งนี้ บริษัทฯ ได้กำหนดมาตรการคุ้มครองผู้แจ้งเบาะแสเพื่อไม่ให้ถูกละเมิดสิทธิ

ในรอบปีบัญชีที่ผ่านมา ไม่พบข้อร้องเรียนที่เกี่ยวกับการทุจริตต่อการกระทำผิดกฎหมาย จรรยาบรรณ รายงานทางการเงินที่ไม่ถูกต้อง หรือระบบควบคุมภายในที่บกพร่อง มายังบริษัทฯ ผ่านช่องทางใดๆ

#### การเคารพสิทธิมนุษยชน

บริษัทฯ ให้ความสำคัญสิทธิเสรีภาพ ศักดิ์ศรีความเป็นมนุษย์ และความเท่าเทียมของบุคคล โดยไม่เลือกปฏิบัติ ไม่ว่าจะมาจากความเหมือน หรือความแตกต่างทางเชื้อชาติ ศาสนา เพศ อายุ การศึกษา หรือสภาพร่างกาย และจิตใจของพนักงาน คู่ค้า หรือบุคคลใดๆ ที่มีส่วนเกี่ยวข้องในการดำเนินธุรกิจของบริษัทฯ (แสดงรายละเอียดในหัวข้อการกำกับดูแลกิจการ หมวดที่ 3 - การคำนึงถึงบทบาทของผู้มีส่วนได้เสีย)

#### การปฏิบัติต่อแรงงานอย่างเป็นธรรม

บริษัทฯ ตระหนักดีว่า พนักงานทุกคนเป็นทรัพยากรที่มีค่า และเป็นปัจจัยสำคัญที่จะนำความสำเร็จมาสู่บริษัทฯ ดังนั้นจึงให้ความสำคัญกับการบริหารและพัฒนาบุคลากร และการเสริมสร้างบรรยากาศการทำงานที่ดี โดย

- ปฏิบัติตามกฎหมาย และข้อบังคับต่างๆ ที่เกี่ยวข้องกับพนักงาน
- จัดให้มีระบบการบริหารงานทรัพยากรบุคคลที่ให้โอกาสที่เท่าเทียมกันแก่พนักงานทุกคนโดยไม่เลือกปฏิบัติ
- บริหารจัดการด้านค่าตอบแทน สวัสดิการ อยู่ในระดับที่บริษัทฯ มีความสามารถในการจ่าย และอยู่ในระดับที่เทียบเคียงกับบริษัทในธุรกิจประเภทเดียวกันหรือใกล้เคียงกัน
- พัฒนาบุคลากร และการถ่ายทอดความรู้ผ่านช่องทางต่างๆ อย่างต่อเนื่อง เพื่อให้พนักงานมีความรู้ ความสามารถ และทักษะที่จำเป็นต่างๆ รองรับสถานการณ์ที่เปลี่ยนแปลงได้อย่างรวดเร็วและมีประสิทธิภาพ
- จัดสวัสดิการที่เหมาะสมให้แก่พนักงาน เพื่อให้พนักงานมีขวัญ และกำลังใจที่ดี
- ส่งเสริมงานด้านสิ่งแวดล้อม สุขภาพ และความปลอดภัยของพนักงาน

(แสดงรายละเอียดในหัวข้อการกำกับดูแลกิจการ หมวดที่ 3 - การคำนึงถึงบทบาทของผู้มีส่วนได้เสีย และบนเว็บไซต์ [www.siamsteel.com](http://www.siamsteel.com) หมวด Investor Relation)

### ความรับผิดชอบต่อผู้บริโภคและการร่วมพัฒนาชุมชนและสังคม

(ได้แสดงรายละเอียดในหัวข้อการกำกับดูแลกิจการ หมวดที่ 3 - การคำนึงถึงบทบาทของผู้มีส่วนได้เสีย)

#### การจัดการสิ่งแวดล้อม

บริษัทฯ ได้กำหนดนโยบายด้านสิ่งแวดล้อมขึ้นโดยมีวัตถุประสงค์เพื่อการจัดการและพัฒนาคุณภาพสิ่งแวดล้อมทั้งภายในโรงงานและบริเวณโดยรอบโรงงาน เริ่มจากการเลือกใช้วัตถุดิบ กระบวนการผลิต ตลอดจนถึงบรรจุภัณฑ์โดยคำนึงถึงผลกระทบต่อสิ่งแวดล้อม จัดให้มีการจัดการด้านสิ่งแวดล้อมให้สอดคล้องตามกฎหมายหรือข้อกำหนดด้านสิ่งแวดล้อมอย่างเคร่งครัด ซึ่งบริษัทฯ ได้รับการรับรองมาตรฐานการจัดการสิ่งแวดล้อม ISO 14001 โดยสถาบันนานาชาติ BVQI และผลิตภัณฑ์ฉลากเขียว โดยสถาบันสิ่งแวดล้อมไทย

##### 1. วัตถุดิบ (Raw Material)

วัตถุดิบส่วนใหญ่ในกระบวนการผลิต จะใช้เหล็กที่ผลิตในประเทศและนำเข้าจากต่างประเทศ ทั้งนี้ขึ้นอยู่กับคุณภาพและราคา ในกระบวนการตัดเหล็กจะมีเศษเหล็กเกิดขึ้น แต่ก็จะถูกนำไปใช้ในกระบวนการผลิตอื่นๆ เพื่อใช้ให้ได้มากที่สุด เช่น นำไปแปรรูปเป็นชิ้นส่วนที่มีขนาดเล็กลง ซึ่งเป็นชิ้นส่วนย่อยประกอบของผลิตภัณฑ์เหล็ก ส่วนที่เหลือซึ่งไม่สามารถแปรรูปได้อีกก็ถูกขายเพื่อนำไปรีไซเคิล (Recycle) และจัดให้มีการควบคุมการจับเก็บ มีแผนการจัดการที่ถูกต้องไม่ให้มีผลกระทบต่อสิ่งแวดล้อม

##### 2. ปรีมโลหะ (Press Line)

ชิ้นงานเหล็กที่ตัดย่อยจากเหล็กม้วนจะถูกนำเข้ากระบวนการปรีมโลหะ โดยใช้เครื่องปรีมซึ่งใช้น้ำมันไฮดรอลิก เครื่องปรีมจะถูกดูแลบำรุงรักษาเพื่อป้องกันไม่ให้เกิดการรั่วไหลของน้ำมันไฮดรอลิก มีแผนการจัดการและการจับเก็บที่ถูกต้องไม่ให้มีผลกระทบต่อสิ่งแวดล้อม และน้ำมันไฮดรอลิกที่ใช้แล้วจะถูกส่งขายเพื่อนำไปรีไซเคิล (Recycle)

##### 3. อาร์คหรือเชื่อมโลหะ (Spot and Welding Process)

ผลกระทบที่เกิดขึ้นจากกระบวนการอาร์คและเชื่อมโลหะ ได้แก่ ความร้อน, คาร์บอน และก๊าซที่เกิดจากการเผาไหม้ เช่น คาร์บอนไดออกไซด์, คาร์บอนมอนอกไซด์ หรือ ฟุ้งของไอโลหะ ควบคุมโดยการติดตั้งระบบดูดซับ (Wet Scrubber) เพื่อไม่ให้เกิดผลกระทบต่อสิ่งแวดล้อม และมีแผนตรวจวัดปริมาณคาร์บอนและก๊าซ เพื่อควบคุมไม่ให้ค่าเกินมาตรฐานกรมโรงงานอุตสาหกรรม และกรมควบคุมมลพิษ

##### 4. ฟันสี (Painting Process) ผลกระทบที่เกิดจากกระบวนการฟันสี

1. น้ำเสียจากกระบวนการล้างน้ำมันและไขมัน (Oil and Grease)
2. น้ำเสียจากกระบวนการเคลือบผิวด้วยเหล็กฟอสเฟต (Iron Phosphate)
3. กากสี
4. กากตะกอนที่เกิดจากระบบบำบัดน้ำเสีย
5. อากาศเสียจากการเผาไหม้ (ห้องอบแห้งและอบสี) ได้แก่ ก๊าซคาร์บอนไดออกไซด์ และ
6. ฝุ่นละอองสี

### การควบคุมสิ่งแวดล้อม

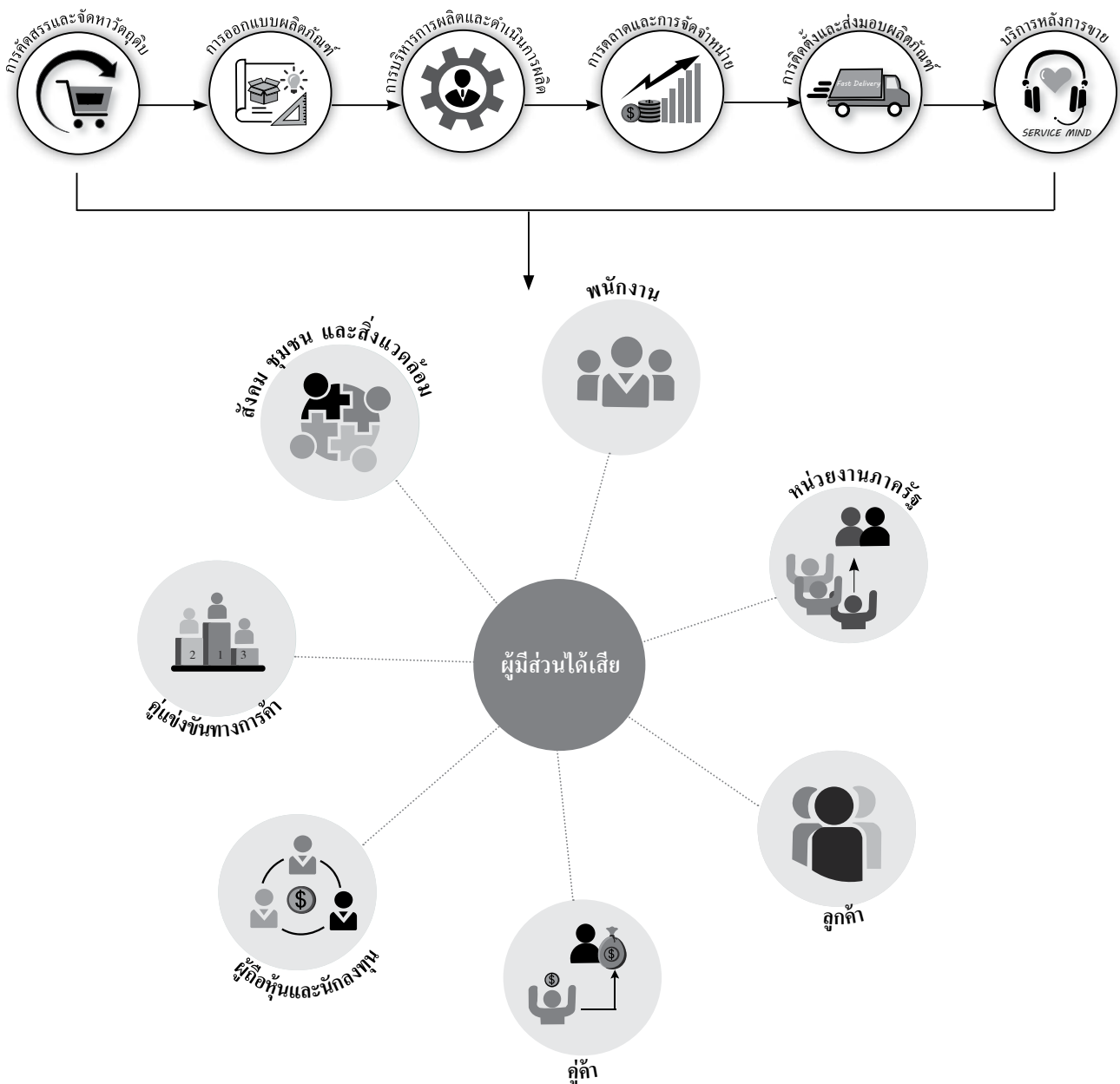
1. น้ำเสียที่เกิดขึ้นจากกระบวนการผลิตจะถูกส่งเข้าบำบัดในระบบบำบัดน้ำเสียเคมีที่ได้มาตรฐานและควบคุมค่าน้ำทิ้งตามมาตรฐานกรมโรงงานอุตสาหกรรม
2. อากาศเสีย จะผ่านระบบดูดซับ (Wet Scrubber) เพื่อบำบัดก่อนปล่อยออกและมีแผนตรวจวัดปริมาณควันและก๊าซ เพื่อควบคุมไม่ให้ค่าเกินมาตรฐานกรมโรงงานอุตสาหกรรมและกรมควบคุมมลพิษ
3. กากสีและกากตะกอนจากระบบบำบัด ซึ่งเป็นกากอุตสาหกรรมจะถูกส่งให้บริษัทที่ได้รับอนุญาตจากกรมโรงงานเป็นผู้บำบัดตามวิธีการที่ถูกต้องและปลอดภัยต่อคนและสิ่งแวดล้อม
4. มีผู้ควบคุมด้านสิ่งแวดล้อมถูกต้องตามกฎหมาย คือ ผู้ควบคุมระบบบำบัดมลพิษน้ำ, มลพิษอากาศ และมลพิษกากอุตสาหกรรม

**ประเด็นข้อพิพาทด้านสังคม และสิ่งแวดล้อม** - ในรอบปีที่ผ่านมา บริษัทฯไม่มีข้อพิพาทด้านสังคม และสิ่งแวดล้อมกับหน่วยงานใดๆ

**การจัดการสิ่งแวดล้อม**

**1. ห่วงโซ่คุณค่าของธุรกิจ**

บริษัทได้จัดให้มีกระบวนการรองรับการกำหนดแนวทางปฏิบัติต่อผู้มีส่วนได้เสียที่อาจได้รับผลกระทบต่อการดำเนินงานของบริษัทเพื่อช่วยให้การดำเนินงานมีประสิทธิภาพและคุ้มค่าในการผลิตผลิตภัณฑ์คุณภาพสูง ลดผลกระทบต่อสิ่งแวดล้อมและ สังคม สร้างมูลค่าให้กับผู้มีส่วนได้ส่วนเสียและเพื่อการเติบโตอย่างยั่งยืนโดยสรุปรายละเอียดความต้องการและความคาดหวัง พร้อมทั้งกลยุทธ์การตอบสนองต่อผู้มีส่วนได้เสียตลอดห่วงโซ่คุณค่าของบริษัท ดังนี้



## 2. การวิเคราะห์ผู้มีส่วนได้เสียในห่วงโซ่คุณค่าธุรกิจ

บริษัทได้กำหนดแนวปฏิบัติในการตอบสนองความคาดหวังและการมีส่วนร่วมของแต่ละกลุ่มของผู้มีส่วนได้เสีย ดังนี้

| ผู้มีส่วนได้เสีย            | ความคาดหวังของผู้มีส่วนได้เสีย  | การสื่อสาร   | การตอบสนองต่อความคาดหวัง   |
|-----------------------------|---|--|--|
| พนักงาน                     | <ul style="list-style-type: none"> <li>การปฏิบัติอย่างเป็นธรรมและเท่าเทียม ไม่แบ่งแยก</li> <li>ค่าตอบแทนและสวัสดิการที่เหมาะสม</li> <li>ความมั่นคงและความก้าวหน้าในอาชีพ</li> <li>การพัฒนาศักยภาพและการเรียน</li> </ul>   | <ul style="list-style-type: none"> <li>ความก้าวหน้าในอาชีพ</li> <li>การได้รับการพัฒนาศักยภาพ</li> <li>สวัสดิการที่เป็นตัวเงินและไม่เป็นตัวเงิน</li> <li>ความเท่าเทียมไม่เลือกปฏิบัติ</li> <li>ส่งเสริมและดูแลความปลอดภัยและอาชีวอนามัย ในการทำงาน</li> </ul> | <ul style="list-style-type: none"> <li>การปฏิบัติอย่างเป็นธรรมและเท่าเทียม และการเคารพสิทธิมนุษยชน</li> <li>สื่อสารเป้าหมายและนโยบายในการดำเนินธุรกิจ</li> <li>การประเมินผลการปฏิบัติงานประจำปี</li> <li>การพัฒนาพนักงานเพื่อเลื่อนตำแหน่ง</li> <li>พนักงานได้รับการอบรม</li> <li>โครงการและสวัสดิการสำหรับพนักงานที่เป็นตัวเงินและไม่เป็นตัวเงิน</li> </ul> |
| ลูกค้า                      | <ul style="list-style-type: none"> <li>การจัดซื้อจัดจ้างอย่างเป็นธรรมไม่เลือกปฏิบัติ</li> <li>ระบบการจัดซื้อจัดจ้างที่มีประสิทธิภาพ โปร่งใสและตรวจสอบได้</li> </ul>   | <ul style="list-style-type: none"> <li>การแข่งขันที่เป็นธรรมไม่เลือกปฏิบัติ</li> <li>ระบบการจัดซื้อจัดจ้างที่มีประสิทธิภาพ โปร่งใสและตรวจสอบได้</li> <li>ประชุมร่วมกับลูกค้าอย่างสม่ำเสมอ</li> </ul>   | <ul style="list-style-type: none"> <li>มีนโยบายและวิธีปฏิบัติเกี่ยวกับการจัดซื้อจัดจ้าง</li> <li>พัฒนาลูกค้าให้มีแนวปฏิบัติที่ดีแก่จริยธรรมทางธุรกิจของลูกค้า และนโยบายต่อต้านการทุจริต</li> </ul>   |
| ลูกค้านำเข้า                | <ul style="list-style-type: none"> <li>ได้รับสินค้าและบริการที่คำนึงถึงความรับผิดชอบและ สิทธิของผู้บริโภค</li> <li>วิจัยและพัฒนาสินค้าที่ตอบสนองตรงตามความต้องการของผู้บริโภค</li> <li>พึงพอใจต่อสินค้าและบริการที่มีคุณภาพ มีมาตรฐาน</li> <li>รักษาข้อมูลความเป็นส่วนตัวของลูกค้า</li> </ul> | <ul style="list-style-type: none"> <li>สื่อสารข้อมูลข่าวสารของบริษัทให้ลูกค้าทราบอย่างสม่ำเสมอ</li> </ul>  | <ul style="list-style-type: none"> <li>การจัดการกับข้อร้องเรียนอย่างรวดเร็วและมีประสิทธิภาพ</li> <li>สื่อสารข้อมูลสินค้า กิจกรรมและสิทธิประโยชน์แก่ลูกค้าอย่างต่อเนื่อง</li> <li>บริหารความสัมพันธ์ลูกค้า CRM</li> <li>รักษาข้อมูลและความลับของลูกค้า</li> </ul>   |
| ผู้ถือหุ้น                  | <ul style="list-style-type: none"> <li>ผลประโยชน์ที่เติบโตอย่างต่อเนื่อง</li> <li>การกำกับดูแลกิจการที่ดีและยึดหลักธรรมาภิบาลบริหารอย่างเปิดเผย โปร่งใสและตรวจสอบได้</li> <li>มีระบบบริหารความเสี่ยงผลตอบแทนจากการลงทุนที่เหมาะสม</li> </ul>  | <ul style="list-style-type: none"> <li>รายงานประจำปี</li> <li>การประชุมผู้ถือหุ้นปีละ 1 ครั้ง</li> <li>สื่อสารข้อมูลข่าวสารของบริษัทอย่างสม่ำเสมอ</li> </ul>   | <ul style="list-style-type: none"> <li>เปิดเผยข้อมูลในรายงานประจำปี</li> <li>ชี้แจงผลการดำเนินงานผ่านเว็บไซต์ของบริษัทและของตลาดหลักทรัพย์</li> <li>จ่ายเงินปันผลที่เหมาะสม</li> <li>สร้างช่องทางการติดต่อสื่อสารและการสอบถามข้อมูลผ่านเว็บไซต์และอีเมล <a href="mailto:picked@furnituressystem.com">picked@furnituressystem.com</a></li> </ul>              |
| หน่วยงานภาครัฐ              | <ul style="list-style-type: none"> <li>ปฏิบัติตามกฎหมายและระเบียบต่างๆ อย่างเคร่งครัด</li> </ul>  | <ul style="list-style-type: none"> <li>การปฏิบัติตามระเบียบ ข้อบังคับ กฎหมาย และนโยบายของหน่วยงานที่กำกับดูแล</li> <li>มีส่วนร่วมในกิจกรรมและโครงการหน่วยงานภาครัฐอย่างต่อเนื่อง</li> </ul>  | <ul style="list-style-type: none"> <li>รายงานผลการดำเนินธุรกิจและให้ข้อมูลที่แท้จริง ถูกต้อง ครบถ้วนตามที่กำหนด</li> <li>ให้ความร่วมมือสนับสนุนโครงการต่างๆ ของหน่วยงานภาครัฐ</li> <li>ปฏิบัติตามกฎหมายที่เกี่ยวข้อง</li> </ul>  |
| สังคม ชุมชน และ สิ่งแวดล้อม | <ul style="list-style-type: none"> <li>มีความรับผิดชอบต่อสังคม / ชุมชนและสิ่งแวดล้อม</li> </ul>   | <ul style="list-style-type: none"> <li>ดำเนินธุรกิจที่ไม่ก่อให้เกิดผลกระทบต่อชุมชน</li> <li>การดูแลสิ่งแวดล้อมรอบชุมชน</li> <li>สำรวจและทำความเข้าใจกับชุมชน</li> <li>กิจกรรมร่วมกับชุมชน</li> </ul>   | <ul style="list-style-type: none"> <li>พัฒนานวัตกรรมสินค้าและบริการที่พัฒนาคุณภาพชีวิต อนุรักษ์และรักษาสีเขียว</li> <li>ปรับปรุงกระบวนการทำงานที่ลดผลกระทบต่อและเป็นมิตรต่อสิ่งแวดล้อม โดยควบคุมการเกิดมลพิษ ขยะ ของเสีย และใช้น้ำและพลังงานอย่างคุ้มค่า</li> <li>ใช้วัสดุแทนธรรมชาติเพื่ออนุรักษ์และเป็นมิตรต่อสิ่งแวดล้อม</li> </ul>                       |

| ผู้มีส่วนได้เสีย | ความคาดหวังของผู้มีส่วนได้เสีย  | การสื่อสาร  | การตอบสนองต่อความคาดหวัง   |
|------------------|---|---|--|
| คู่แข่งทางการค้า | <ul style="list-style-type: none"> <li>การแข่งขันที่เป็นธรรม</li> </ul> | <ul style="list-style-type: none"> <li>ข้อมูลการดำเนินธุรกิจของบริษัท</li> <li>ส่วนแบ่งทางการตลาด</li> <li>ดำเนินธุรกิจอย่างโปร่งใสและเป็นธรรม</li> </ul> | <ul style="list-style-type: none"> <li>เผยแพร่การดำเนินงานบนเว็บไซต์ของบริษัทและตลาดหลักทรัพย์</li> <li>ส่งเสริมการแข่งขันทางการค้าอย่างเสรีไม่ผูกขาด</li> </ul> |

### การจัดการด้านความยั่งยืนในมิติสิ่งแวดล้อม

#### นโยบายและแนวปฏิบัติด้านสิ่งแวดล้อม

กลุ่มสยามสตีลกำหนดนโยบายและแนวปฏิบัติในการอนุรักษ์พลังงานและรักษาสิ่งแวดล้อมเป็นส่วนหนึ่งในการดำเนินธุรกิจ ตั้งแต่ กระบวนการจัดหาวัตถุดิบ กระบวนการออกแบบผลิตภัณฑ์ กระบวนการจัดซื้อจัดจ้าง กระบวนการผลิตและพัฒนาผลิตภัณฑ์ รวมถึง กระบวนการบริหารจัดการงานบริการหลังการขาย เพื่อให้มั่นใจว่าในทุกกระบวนการมีการบริหารและใช้ทรัพยากรอย่างคุ้มค่าและไม่ก่อให้เกิดผลกระทบต่อสิ่งแวดล้อม

#### ผลการดำเนินงานด้านสิ่งแวดล้อม

##### 1. การจัดการพลังงาน

###### 1.1 การอนุรักษ์พลังงาน


กลุ่มสยามสตีลยังคงมุ่งเน้นดำเนินโครงการอนุรักษ์พลังงานอย่างต่อเนื่อง เพื่อให้มีการใช้พลังงานอย่างมีประสิทธิภาพ และลดผลกระทบที่อาจเกิดขึ้นต่อสิ่งแวดล้อมและชุมชนโดยรอบ ทั้งนี้ บริษัทได้ดำเนินการโครงการเพื่ออนุรักษ์การใช้พลังงานจำนวน 1 โครงการ ได้แก่ โครงการเปลี่ยนหลอดไฟประหยัดพลังงาน

###### 1.2 โครงการติดตั้งโซลาร์รูฟท็อป

กลุ่มสยามสตีลให้ความสำคัญกับการใช้พลังงานสะอาดและพลังงานทดแทน และได้ดำเนินการติดตั้งแผงโซลาร์เซลล์แล้วในสถานประกอบการ

###### 1.3 การจัดการพลังงานภายในสถานประกอบการ

รณรงค์การประหยัดพลังงาน ผ่านสื่อประชาสัมพันธ์ภายในองค์กรเพื่อสร้างจิตสำนึกให้แก่พนักงานอย่างต่อเนื่อง รวมถึงการควบคุมการใช้พลังงานทั้งระบบไฟฟ้าส่องสว่าง และระบบปรับอากาศให้เป็นเวลาและเท่าที่จำเป็นในบางพื้นที่ของสำนักงาน การเปลี่ยนใช้หลอดไฟ LED ทั่วภายในสำนักงาน การกำหนดให้มีแผนงานการติดตั้งและบำรุงรักษาอุปกรณ์ควบคุมการทำงานของระบบไฟฟ้า เพื่อประสิทธิภาพในการประหยัดพลังงานอย่างสูงสุด





## 2. การจัดการน้ำ

การจัดการน้ำภายในสถานประกอบการ การควบคุมการใช้น้ำ เลือกใช้สุขภัณฑ์ประหยัดน้ำ การตรวจสอบอุปกรณ์ประปาอย่างต่อเนื่อง รวมถึงการรณรงค์การประหยัดน้ำแก่พนักงาน เพื่อสร้างจิตสำนึกต่อพนักงานอย่างต่อเนื่อง ผ่านสื่อประชาสัมพันธ์ภายในองค์กร

## 3. การจัดการขยะ ของเสีย และมลพิษ

กลุ่มสยามสตีลยังมีมาตรการในการจัดการขยะ ของเสีย และมลพิษ ดังนี้  
การทำ 3 R (Reduce, Reuse, Recycle)

- สนับสนุนให้ลดการใช้กระดาษ
- สนับสนุนการจัดเก็บเอกสารในรูปแบบอิเล็กทรอนิกส์
- สนับสนุนให้นำกระดาษ / ซองเอกสาร / แฟ้มที่ใช้แล้วมาหมุนเวียนใช้ซ้ำ
- โครงการบริจาคสิ่งของเหลือใช้ ให้ชุมชนเพื่อนำไปใช้ซ้ำ
- โครงการรับบริจาคปฏิทินเก่า เพื่อไปใช้ซ้ำเพื่อบันทึกตัวอักษรเบรลล์แก่ผู้พิการทางสายตา

## 4. การจัดการเพื่อลดปัญหาก๊าซเรือนกระจก

กลุ่มสยามสตีลยังมีมาตรการในการลดการปล่อยก๊าซเรือนกระจก โดยมีการอบรมพนักงานให้ทราบถึงสถานการณ์ภาวะโลกร้อนในปัจจุบัน และมีมาตรการอื่นๆ เช่น รณรงค์ประหยัดน้ำ เปิดใช้เท่าที่จำเป็น รณรงค์ลดการใช้ลิฟท์ โดยกำหนดเวลาการเปิด-ปิด และสนับสนุนการเดินขึ้น-ลงบันได แทนการใช้ลิฟท์ รณรงค์ให้เปิดแอร์ที่ 25 องศาเซลเซียส และปิดแอร์ 10 นาทีก่อนพักกลางวัน ปิดไฟ 1 ชั่วโมงช่วงพักกลางวัน และปิดไฟทุกครั้งเมื่อไม่มีใครอยู่ในห้อง และการใช้พลังงานแสงอาทิตย์ภายในสถานประกอบการ

## การจัดการด้านความยั่งยืนในมิติสังคม

### นโยบายและแนวปฏิบัติด้านสังคม

กลุ่มสยามสตีลดำเนินธุรกิจโดยคำนึงถึงคุณค่าทางด้านสังคม โดยกลุ่มสยามสตีลยึดมั่นอยู่เสมอว่า จะก้าวหน้าพัฒนาธุรกิจให้เติบโตอย่างยั่งยืน โดยการเสนอสินค้าที่มีคุณภาพ มีความซื่อสัตย์สุจริตในการประกอบอาชีพ และรับผิดชอบในการพัฒนาสังคมส่วนรวมให้มีความเจริญควบคู่กันไปโดยกำหนดนโยบายและแนวปฏิบัติในด้านสังคม ดังนี้

#### 1. การเคารพสิทธิมนุษยชน

กลุ่มสยามสตีลตระหนักถึงความสำคัญของการเคารพในสิทธิมนุษยชน และให้ความสำคัญต่อศักดิ์ศรีความเป็นมนุษย์ และสิทธิขั้นพื้นฐานของบุคคล โดยกลุ่มสยามสตีลยึดมั่นที่จะปฏิบัติต่อทุกคนด้วยความเท่าเทียม เป็นธรรม

#### 2. การปฏิบัติต่อพนักงาน และแรงงานอย่างเป็นธรรม

กลุ่มสยามสตีลมุ่งมั่นที่จะพัฒนา เสริมสร้างวัฒนธรรมองค์กรและบรรยากาศการทำงานที่ดี รวมทั้งส่งเสริมการทำงานเป็นทีมและความสามัคคีภายในบริษัท และมีการปฏิบัติต่อพนักงานบนพื้นฐานของคุณธรรม นอกจากนี้ กลุ่มสยามสตีลยังให้ความสำคัญกับความปลอดภัย สุขอนามัย และสิ่งแวดล้อมในการทำงานของพนักงานอย่างชัดเจนและเป็นรูปธรรม

#### 3. ความรับผิดชอบต่อลูกค้า

กลุ่มสยามสตีลมีความมุ่งมั่นในการสร้างความพึงพอใจและความมั่นใจให้กับลูกค้า ซึ่งมีผลต่อความสำเร็จของธุรกิจ กลุ่มสยามสตีลจึงพยายามแสวงหาวิธีการที่จะสนองความต้องการของลูกค้าให้มีประสิทธิภาพและมีประสิทธิภาพอยู่ตลอดเวลา จัดให้มีระบบการบริหารดูแลลูกค้าภายหลังการขาย เพื่อรักษาความสัมพันธ์ที่ดีในระยะยาว

#### 4. การปฏิบัติต่อลูกค้าและคู่สัญญา

กลุ่มสยามสตีลมีนโยบายที่จะให้การปฏิบัติต่อลูกค้าและกำหนดแนวปฏิบัติในการจัดซื้อจัดจ้างอย่างเสมอภาค และเป็นธรรม โดยการดำเนินการใด ๆ ต้องคำนึงถึงชื่อเสียงความถูกต้องตามกฎหมาย ระเบียบข้อบังคับและประเพณีปฏิบัติที่สำคัญ รวมทั้งปฏิบัติตามพันธะสัญญากับลูกค้า และคำนึงถึงความเสมอภาคในการดำเนินธุรกิจและผลประโยชน์ร่วมกันกับลูกค้า

#### 5. การปฏิบัติต่อชุมชน สังคม และสิ่งแวดล้อม

กลุ่มสยามสตีลตระหนักอยู่เสมอว่า บริษัทเป็นส่วนหนึ่งของสังคม ซึ่งต้องรับผิดชอบช่วยเหลือสังคม และสนับสนุนกิจกรรมของชุมชน เพื่อพัฒนาคุณภาพชีวิต และเศรษฐกิจของชุมชน เพราะกลุ่มสยามสตีลเชื่อมั่นว่า บริษัทจะก้าวหน้าพัฒนาเติบโตอย่างยั่งยืนและอยู่รอดในสังคมได้ นอกจากจะต้องเสนอสินค้าที่มีคุณภาพ มีความซื่อสัตย์สุจริตในการประกอบอาชีพแล้ว บริษัทจะต้องรับผิดชอบต่อการพัฒนาสังคมส่วนรวมให้ดียิ่งขึ้น

#### ผลการดำเนินงานด้านสังคม

##### 1. พนักงานและแรงงาน

กลุ่มสยามสตีล มีการว่าจ้างพนักงานโดยพิจารณาถึงคุณสมบัติที่เหมาะสมกับองค์กรและตำแหน่งงาน ทั้งนี้กลุ่มสยามสตีลสนับสนุนให้เกิดการจ้างงานอย่างเป็นธรรม โดยไม่เลือกปฏิบัติอันมีเหตุมาจากความแตกต่าง ด้วยการไม่กำหนดคุณสมบัติของผู้สมัครงานว่าจะเป็นเพศใด เชื้อชาติใด ศาสนาใด และไม่สนับสนุนการบังคับใช้แรงงาน (Forced Labor)ต่อต้านการใช้แรงงานเด็ก (Child Labor) และไม่ทำธุรกรรมใด ๆ กับลูกค้าหรือผู้ผลิตที่กระทำการดังกล่าว และเก็บข้อมูลเฉพาะบุคคลทุกอย่างในการสมัครงานเป็นความลับ

##### 2. การรักษาข้อมูลส่วนบุคคลของพนักงาน

กลุ่มสยามสตีล ให้ความสำคัญกับการเก็บรักษาข้อมูลส่วนบุคคลของผู้สมัครงาน และพนักงาน ไม่ว่าจะเป็นพนักงานปัจจุบันหรือพ้นสภาพการเป็นพนักงานไปแล้ว โดยการออกระเบียบและควบคุมสิทธิ์การเข้าถึงและเผยแพร่ข้อมูลส่วนบุคคลของพนักงาน รวมไปถึงการต้องได้รับความยินยอมจากพนักงานในการให้บริษัทเข้าถึงข้อมูลและความเป็นส่วนตัวต่าง ๆ ที่เป็นสิทธิส่วนบุคคลของพนักงาน

##### 3. ความปลอดภัย อาชีวอนามัย และสภาพแวดล้อมในการทำงาน

กลุ่มสยามสตีล กำหนดให้มึนโยบายด้านความปลอดภัย สุขอนามัย และสิ่งแวดล้อมในการทำงานของพนักงาน และกำกับดูแลให้พนักงานปฏิบัติตามอย่างเคร่งครัด โดยยึดปฏิบัติตามกฎหมายที่เกี่ยวข้องกับด้านความปลอดภัย เพื่อสร้างความตระหนักของพนักงานทุกคน

## การวิเคราะห์และคำอธิบายของฝ่ายจัดการ

1. สรุปผลการดำเนินงานของบริษัทฯ สำหรับรอบระยะเวลาบัญชีตั้งแต่วันที่ 1 มกราคม 2567 ถึงวันที่ 31 ธันวาคม 2567 และตั้งแต่วันที่ 1 มกราคม 2566 ถึงวันที่ 31 ธันวาคม 2566\*

|  | ล้านบาท            |                    |                  |
|--|--------------------|--------------------|------------------|
|  | 1 ม.ค.- 31 ธ.ค. 67 | 1 ม.ค.- 31 ธ.ค. 66 | %<br>เปลี่ยนแปลง |
| <b>ผลการดำเนินงาน</b>                          |                    |                    |                  |
| รายได้รวมจากการขายและบริการ                    | 1,955              | 2,292              | -15              |
| รายได้อื่น                                     | 64                 | 69                 | -7               |
| ส่วนแบ่งกำไรจากบริษัทร่วมตามวิธีส่วนได้เสีย    | 73                 | 90                 | -19              |
| ต้นทุนขายและบริการ                             | 1,738              | 1,952              | -11              |
| ค่าใช้จ่ายในการขายและบริหาร                    | 410                | 449                | -9               |
| ต้นทุนทางการเงิน                               | 7                  | 6                  | 17               |
| ผลขาดทุนจากการค้ำยค้ำ                          | 15                 | 0                  | 100              |
| ภาษีเงินได้                                    | 17                 | 4                  | 100              |
| ส่วนได้เสียที่ไม่อยู่ในอำนาจควบคุมในบริษัทย่อย | 3                  | 5                  | -40              |
| กำไรขั้นต้น                                    | 217                | 340                | -36              |
| กำไรก่อนต้นทุนทางการเงิน และภาษีเงินได้        | (72)               | 50                 | -244             |
| กำไร (ขาดทุน) สุทธิ                            | (99)               | 35                 | -383             |
| กำไร (ขาดทุน) ต่อหุ้น (บาท)                    | (0.17)             | 0.06               | -383             |

หมายเหตุ \* ข้อมูลจากงบการเงินรวม

### การวิเคราะห์ผลการดำเนินงานโดยรวม

สำหรับปี 2567 งบการเงินรวมของบริษัท มีรายได้รวม 1,955 ล้านบาท ลดลงจากปีก่อน 337 ล้านบาท หรือเปลี่ยนแปลงลดลงร้อยละ 15 โดยส่วนใหญ่ลดลงจากรายได้กลุ่มผนังกันน้ำ กลุ่มเฟอร์นิเจอร์ และกลุ่มอาคารสำเร็จรูปอเนกประสงค์ ถึงแม้ว่า จะมีรายได้จากกลุ่มพลังงานทดแทน และรายได้จากการรับเหมาก่อสร้างเพิ่มขึ้นก็ตาม โดยในปีนี้มีบริษัทมีแผนดำเนินการพัฒนาบุคลากรด้านการตลาดและการผลิต และเพิ่มผลิตภัณฑ์ใหม่เพื่อตอบสนองความต้องการของลูกค้าและเพิ่มยอดขาย รวมทั้งขยายการลงทุนไปยังธุรกิจพลังงานทดแทนอย่างต่อเนื่อง เพื่อสร้างรายได้ที่มั่นคงในอนาคต

#### รายได้รวม

งบการเงินรวมของบริษัท มีรายได้รวมในปี 1,955 ล้านบาท ลดลงจากปีก่อน 337 ล้านบาท หรือลดลงร้อยละ 15 ส่วนใหญ่ลดลงจากยอดขายรายได้กลุ่มผนังกันน้ำ กลุ่มเฟอร์นิเจอร์ และ กลุ่มอาคารสำเร็จรูปอเนกประสงค์ โดยรายได้รวมในปี ประกอบด้วย

- รายได้จากการขายเฟอร์นิเจอร์ อาคารสำเร็จรูปอเนกประสงค์และผนังกันน้ำในประเทศ มีรายได้จำนวน 1,434 ล้านบาท ลดลงจากปีก่อน 565 ล้านบาท หรือลดลงร้อยละ 28
- รายได้กลุ่มธุรกิจพลังงานทดแทน มีรายได้ในปี 161 ล้านบาท เพิ่มขึ้นจากปีก่อน 29 ล้านบาท คิดเป็นร้อยละ 22
- รายได้จากการให้บริการรับเหมาก่อสร้างในประเทศ มีงานรับเหมาก่อสร้าง 3 โครงการ รวมจำนวน 360 ล้านบาท เพิ่มขึ้นจากปีก่อน 199 ล้านบาท หรือเพิ่มขึ้นร้อยละ 124

### รายได้อื่น

งบการเงินรวมของบริษัท มีรายได้อื่นในปีนี้ ลดลงจากปีก่อน 5 ล้านบาท หรือ ลดลงร้อยละ 7 ซึ่งรายได้อื่นในปีนี้ ส่วนใหญ่เป็นรายได้จากเงินปันผล และรายได้จากค่าบริการอื่น

### ต้นทุนขายและค่าใช้จ่าย

- งบการเงินรวมของบริษัท มีต้นทุนขายและบริการรวมในปีนี้ จำนวน 1,738 ล้านบาท ลดลงจากปีก่อน 214 ล้านบาท หรือลดลงร้อยละ 11 เป็นผลมาจากยอดขายที่ลดลง ถึงแม้ว่า ต้นทุนงานก่อสร้างจะเพิ่มขึ้นจากระยะเวลาก่อสร้างที่ไม่เป็นไปตามแผนงาน ประกอบกับการปรับราคาของวัสดุก็ตาม สำหรับอัตราส่วนต้นทุนขายรวมต่อรายได้รวมของปี 2567 และ ปี 2566 เท่ากับร้อยละ 89 และ ร้อยละ 85 ตามลำดับ

- งบการเงินรวมของบริษัท มีค่าใช้จ่ายในการขายและบริหารในปีนี้ จำนวน 410 ล้านบาท ลดลงจากปีก่อน 39 ล้านบาท หรือลดลงร้อยละ 9 ส่วนใหญ่ลดลงจากค่าใช้จ่ายในการขาย โดยในปีนี้กลุ่มบริษัทได้มีการบันทึกผลขาดทุนจากการด้อยค่าทรัพย์สินที่ไม่ก่อให้เกิดรายได้เป็นจำนวนเงิน 21 ล้านบาท สำหรับอัตราส่วนค่าใช้จ่ายในการขายและบริหารต่อรายได้รวม ปี 2567 และ ปี 2566 เท่ากับ ร้อยละ 21 และ ร้อยละ 20 ตามลำดับ

- งบการเงินรวมของบริษัท มีผลขาดทุนด้านเครดิตที่คาดว่าจะเกิดขึ้น เกิดจากการด้อยค่าซึ่งเป็นไปตาม TFRS 9 เพิ่มขึ้น 15 ล้านบาท จากปีก่อน เป็นการตั้งค่าเผื่อหนี้สงสัยจะสูญของลูกหนี้ ณ วันสิ้นปี

- งบการเงินรวมของบริษัท มีต้นทุนทางการเงินในปีนี้ จำนวน 7 ล้านบาท เพิ่มขึ้นจากปีก่อน 1 ล้านบาท ซึ่งส่วนใหญ่เป็นดอกเบี้ยจากการกู้ยืมเงินมาใช้ในการดำเนินงานของกลุ่มธุรกิจพลังงานทดแทนและกลุ่มให้บริการรับเหมาก่อสร้าง

### กำไรขั้นต้น

งบการเงินรวมของบริษัท มีกำไรขั้นต้นในปี 2567 จำนวน 217 ล้านบาท ลดลงจากปีก่อน 123 ล้านบาท หรือลดลงร้อยละ 36 อัตรากำไรขั้นต้น ปี 2567 และ ปี 2566 เท่ากับร้อยละ 11 และ ร้อยละ 15 ตามลำดับ

### ส่วนแบ่งกำไรของบริษัทร่วมตามวิธีส่วนได้เสีย

งบการเงินรวมของบริษัท มีส่วนแบ่งกำไรของบริษัทร่วมตามวิธีส่วนได้เสีย ในปี 2567 จำนวน 73 ล้านบาท ลดลงจากปีก่อน 17 ล้านบาท คิดเป็นร้อยละ 19 ซึ่งเกิดจากบริษัทร่วม 2 แห่ง มีผลประกอบการเป็นกำไรสุทธิลดลง

### รายได้ (ค่าใช้จ่าย) ภาษีเงินได้

งบการเงินรวมของบริษัท มีค่าใช้จ่ายภาษีเงินได้ ในปี 2567 เท่ากับ 18 ล้านบาท เพิ่มขึ้นจากปีก่อน 14 ล้านบาท คิดเป็นร้อยละ 350 เป็นผลมาจากการตัดจ่ายสินทรัพย์ภาษีเงินได้ ที่บริษัทคาดว่าจะไม่สามารถนำมาใช้ประโยชน์ได้ในอนาคต

### กำไร (ขาดทุน) สุทธิ

งบการเงินรวมของบริษัท ปี 2567 มีขาดทุนสุทธิ 99 ล้านบาท และ ปี 2566 มีกำไรสุทธิ 35 ล้านบาท ขาดทุนสุทธิแตกต่างจากปีก่อน 134 ล้านบาท หรือคิดเป็นร้อยละ 379 สำหรับปี 2567 มีอัตราขาดทุนสุทธิ ร้อยละ 5.06 และในปี 2566 มีอัตรากำไรสุทธิ ร้อยละ 1.53

## 2. สรุปฐานะการเงินของบริษัทฯ ณ วันที่ 31 ธันวาคม 2567 และ ณ วันที่ 31 ธันวาคม 2566 \*

|  | ล้านบาท      |              |                  |
|--|--------------|--------------|------------------|
|  | ณ 31 ธ.ค. 67 | ณ 31 ธ.ค. 66 | %<br>เปลี่ยนแปลง |
| <b>ฐานะการเงิน</b>                               |              |              |                  |
| สินทรัพย์รวม                                     | 3,528        | 3,650        | -3               |
| หนี้สินรวม                                       | 805          | 840          | -4               |
| ส่วนของผู้ถือหุ้น                                | 2,723        | 2,810        | -3               |
| สินทรัพย์หมุนเวียนต่อหนี้สินหมุนเวียน (เท่า)     | 1.62         | 1.65         | -2               |
| สินทรัพย์หมุนเวียนเร็วต่อหนี้สินหมุนเวียน (เท่า) | 1.09         | 0.88         | 24               |
| ความสามารถในการจ่ายดอกเบี้ย (เท่า)               | -10.26       | 7.46         | -238             |
| หนี้สินต่อส่วนของผู้ถือหุ้น (เท่า)               | 0.30         | 0.30         | 0                |

หมายเหตุ \* ข้อมูลจากงบการเงินรวม

### การวิเคราะห์ฐานะการเงิน

#### สินทรัพย์รวม

ณ สิ้นปี 2567 งบการเงินรวมของบริษัท มีสินทรัพย์รวม 3,528 ล้านบาท ลดจากสิ้นปีก่อน ณ วันที่ 31 ธันวาคม 2566 จำนวน 122 ล้านบาท ส่วนใหญ่ลดลงจาก สินค้าคงเหลือสุทธิ และที่ดินอาคารและอุปกรณ์สุทธิ

โครงสร้างสินทรัพย์รวมของงบการเงินรวมของบริษัท ณ สิ้นปีนี้ ประกอบด้วย เงินสดและรายการเทียบเท่าเงินสดร้อยละ 12 ลูกหนี้การค้าสุทธิร้อยละ 8 สินค้าคงเหลือสุทธิร้อยละ 6 สินทรัพย์หมุนเวียนอื่นร้อยละ 3 เงินลงทุนในกิจการของบริษัทร่วมและบริษัทอื่นร้อยละ 32 ที่ดิน อาคาร และอุปกรณ์สุทธิร้อยละ 36 และสินทรัพย์ไม่หมุนเวียนอื่นร้อยละ 3 ในขณะที่โครงสร้างสินทรัพย์รวมของสิ้นปีก่อน ประกอบด้วย เงินสดและรายการเทียบเท่าเงินสดร้อยละ 10 ลูกหนี้การค้าสุทธิร้อยละ 5 สินค้าคงเหลือสุทธิร้อยละ 9 สินทรัพย์หมุนเวียนอื่นร้อยละ 5 เงินลงทุนในกิจการของบริษัทร่วมและบริษัทอื่นร้อยละ 29 ที่ดิน อาคาร และอุปกรณ์สุทธิร้อยละ 38 และสินทรัพย์ไม่หมุนเวียนอื่นร้อยละ 4

- เงินสดและรายการเทียบเท่าเงินสด ณ สิ้นปี 2567 มีจำนวน 412 ล้านบาท เพิ่มขึ้นจากสิ้นปีก่อน 56 ล้านบาท มีรายการดังนี้
  - เงินสดได้มาจากกิจกรรมดำเนินงาน 24 ล้านบาท ส่วนใหญ่เกิดจากการลดลงของสินค้าคงเหลือ สินทรัพย์ที่เกิดจากสัญญา-หมุนเวียนลดลง และ การรับชำระหนี้จากลูกหนี้การค้าทั่วไป
  - เงินสดได้มาจากกิจกรรมลงทุน 56 ล้านบาท ส่วนใหญ่ได้มาจากเงินปันผลรับ
  - เงินสดใช้ในกิจกรรมจัดหาเงิน 24 ล้านบาท ส่วนใหญ่เป็นการชำระหนี้สินตามสัญญาเช่า และ การจ่ายเงินสดปันผล

- ลูกหนี้การค้า ณ สิ้นปี 2567 มีจำนวน 261 ล้านบาท เพิ่มขึ้นจากสิ้นปีก่อน 52 ล้านบาท ลูกหนี้การค้า ณ สิ้นปี 2567 แบ่งเป็นลูกหนี้ที่ยังไม่ถึงกำหนดชำระร้อยละ 82 เกินกำหนดชำระน้อยกว่าหรือเท่ากับ 3 เดือน ร้อยละ 7 และมากกว่า 3 เดือนขึ้นไป ร้อยละ 11 อย่างไรก็ตามลูกหนี้ดังกล่าว บริษัทและบริษัทย่อยได้ติดตามดูแลการเรียกชำระหนี้อย่างใกล้ชิด ทั้งนี้ บริษัทจะพิจารณาความเป็นไปได้ที่จะได้รับชำระหนี้ ประกอบกับ กรณีลูกหนี้บางรายที่อยู่ระหว่างการติดตามหนี้ จะดำเนินการบันทึกค่าเผื่อหนี้สงสัยจะสูญตามความเหมาะสม ทั้งนี้ ณ สิ้นปีนี้ มียอดค่าเผื่อหนี้สงสัยจะสูญ จำนวนเงิน 16 ล้านบาท สำหรับอัตราหมุนเวียนของลูกหนี้ ณ สิ้นปีนี้ เท่ากับ 8.32 เท่า สิ้นปีก่อนเท่ากับ 11.02 เท่า และระยะเวลาเก็บหนี้เฉลี่ย ณ สิ้นปีนี้ และ สิ้นปีก่อน เท่ากับ 44 วัน และ 33 วัน ตามลำดับ ซึ่งอัตราหมุนเวียนของลูกหนี้ลดลง และ ระยะเวลาเก็บหนี้เฉลี่ยเพิ่มขึ้น เนื่องจาก รายได้รวมลดลง และ ลูกหนี้การค้าเฉลี่ยเพิ่มขึ้น

- สินค้าคงเหลือ ณ ปี 2567 มีจำนวน 222 ล้านบาท ลดลงจากสิ้นปีก่อน 97 ล้านบาท หรือลดลงร้อยละ 30 ส่วนใหญ่ลดลงจากสินค้าของกลุ่มพลังงานทดแทน และ กลุ่มอาคารสำเร็จรูปประเภทประมง สำหรับอัตราหมุนเวียนของสินค้าคงเหลือ ณ ปีนี้ เท่ากับ 6.41 เท่า สิ้นปีก่อน 6.21 เท่า
- สินทรัพย์หมุนเวียนอื่น ณ สิ้นปีนี้ มีจำนวน 111 ล้านบาท ลดลง 67 ล้านบาท หรือลดลงร้อยละ 38 ส่วนใหญ่ลดลงจากรายได้จากการให้บริการรับเหมาก่อสร้างที่รอเรียกเก็บ
- เงินลงทุน ณ สิ้นปีนี้ มีจำนวน 1,120 ล้านบาท เพิ่มขึ้นจากสิ้นปีก่อน 53 ล้านบาท เนื่องจากการรับรู้มูลค่าเงินลงทุนในบริษัทอื่นเพิ่มขึ้น
- ที่ดิน อาคาร และอุปกรณ์สุทธิ ณ สิ้นปีนี้ มีจำนวน 1,286 ล้านบาท ลดลงจากสิ้นปีก่อน 92 ล้านบาท หรือลดลงร้อยละ 7 สินทรัพย์ส่วนใหญ่เป็นที่ดิน อาคาร และอุปกรณ์ ในธุรกิจเฟอร์นิเจอร์ และ จากการลงทุนในธุรกิจพลังงานทดแทน ในรูปแบบของสิ่งปลูกสร้างและเครื่องจักร ซึ่งลดลงจากการคิดค่าเสื่อมราคา และการปรับลดมูลค่าสินทรัพย์ที่ไม่ได้ใช้งาน
- สินทรัพย์ไม่หมุนเวียนอื่น ณ สิ้นปีนี้ มีจำนวน 116 ล้านบาท ลดลง 27 ล้านบาท หรือลดลงร้อยละ 19 ส่วนใหญ่ลดลงจากเงินประกันผลงานค้ำรับ และ สินทรัพย์สิทธิการใช้ที่เกิดจากสัญญาเช่าระยะยาว

#### หนี้สินรวม

- ณ สิ้นปีนี้ งบการเงินรวมของบริษัท มีหนี้สินรวม 805 ล้านบาท ลดลงจากสิ้นปีก่อน 35 ล้านบาท หรือ ลดลงร้อยละ 4 ส่วนใหญ่ลดลงจากหนี้สินหมุนเวียนอื่น และหนี้สินจากภาระผูกพันสำหรับผลประโยชน์พนักงาน
- เงินกู้ยืมระยะสั้นจากสถาบันการเงิน ณ สิ้นปีนี้ จำนวน 50 ล้านบาท เท่ากับสิ้นปีก่อน โดยเป็นตั๋วสัญญาใช้เงินที่ออกโดยบริษัทย่อยแห่งหนึ่งเพื่อใช้ในการดำเนินงาน
  - เจ้าหนี้การค้า ณ สิ้นปีนี้ มีจำนวน 307 ล้านบาท เพิ่มขึ้นจากสิ้นปีก่อน 30 ล้านบาท คิดเป็นร้อยละ 11 ส่วนใหญ่เพิ่มขึ้นจากเจ้าพนักงานก่อสร้าง
  - เงินกู้ยืมระยะสั้นจากบริษัทที่เกี่ยวข้องกัน ณ สิ้นปีนี้ จำนวน 129 ล้านบาท คงเหลือเท่ากับสิ้นปีก่อน ส่วนใหญ่เป็นเงินกู้ยืมของบริษัทในกลุ่มพลังงานทดแทน ซึ่งเป็นบริษัทย่อยทางอ้อมของบริษัท กู้จากบริษัทที่เกี่ยวข้องกัน เพื่อใช้จ่ายในกิจการ
  - หนี้สินหมุนเวียนอื่น ณ สิ้นปีนี้ มีจำนวน 120 ล้านบาท ลดลงจากสิ้นปีก่อน 55 ล้านบาท คิดเป็นร้อยละ 31 ส่วนใหญ่ลดลงจากเจ้าหนี้หมุนเวียนอื่น-บริษัททั่วไป ที่เกิดจากเงินมัดจำรับค่าสินค้า
  - หนี้สินตามภาระผูกพันสำหรับผลประโยชน์พนักงาน ณ สิ้นปีนี้ มีจำนวน 44 ล้านบาท ลดลงจากสิ้นปีก่อน 11 ล้านบาท คิดเป็นร้อยละ 20 เนื่องจากในปีนี้นับบริษัทย่อยได้มีการเลิกจ้างพนักงานบางส่วน

#### ส่วนของผู้ถือหุ้น

ณ สิ้นปีนี้ งบการเงินรวมของบริษัท มีส่วนของผู้ถือหุ้นรวม จำนวน 2,723 ล้านบาท สิ้นปีก่อนจำนวน 2,810 ล้านบาท ลดลงจากสิ้นปีก่อน 87 ล้านบาท เนื่องจากในปีนี้ กลุ่มบริษัทมีผลประกอบการเป็นขาดทุนสุทธิ

มูลค่าหุ้นตามบัญชี ณ สิ้นปีนี้ เท่ากับ 4.59 บาทต่อหุ้น สิ้นปีก่อนเท่ากับ 4.74 บาทต่อหุ้น ลดลงจากสิ้นปีก่อน 0.15 บาทต่อหุ้น

## 3. สรุปอัตราส่วนทางการเงินที่สำคัญ \*

| รายการ  |          | ปี 2567            | ปี 2566            | ปี 2565            |
|---|----------|--------------------|--------------------|--------------------|
|   |          | (1 ม.ค.-31 ธ.ค.67) | (1 ม.ค.-31 ธ.ค.66) | (1 ม.ค.-31 ธ.ค.65) |
| <b>อัตราส่วนวัดสภาพคล่อง</b>                  |          |                    |                    |                    |
| อัตราส่วนเงินทุนหมุนเวียน                     | (เท่า)   | 1.62               | 1.65               | 1.80               |
| อัตราส่วนเงินทุนหมุนเวียนเร็ว                 | (เท่า)   | 1.09               | 0.88               | 0.89               |
| Cash Cycle                                    | (วัน)    | 36.00              | 38.00              | 53.00              |
| <b>อัตราส่วนวัดความสามารถในการทำกำไร</b>      |          |                    |                    |                    |
| อัตรากำไรขั้นต้น                              | (ร้อยละ) | 11.12              | 14.86              | 11.97              |
| อัตรากำไร (ขาดทุน) จากการดำเนินงาน            | (ร้อยละ) | -6.59              | -1.75              | -5.99              |
| อัตรากำไร (ขาดทุน) สุทธิ                      | (ร้อยละ) | -5.05              | 1.54               | -2.83              |
| อัตราผลตอบแทนต่อส่วนของผู้ถือหุ้นรวม          | (ร้อยละ) | -2.75              | 0.99               | -1.54              |
| อัตราผลตอบแทนต่อส่วนของผู้ถือหุ้น             | (ร้อยละ) | -3.57              | 1.26               | -1.92              |
| อัตรากำไรสุทธิ                                | (ร้อยละ) | -14.70             | 19.45              | 10.45              |
| อัตราส่วนต้นทุนสินค้าที่ขายต่อยอดขาย          | (ร้อยละ) | 88.88              | 85.14              | 88.03              |
| อัตราส่วนค่าใช้จ่ายในการขายและบริหารต่อยอดขาย | (ร้อยละ) | 20.99              | 19.61              | 22.57              |
| <b>ข้อมูลต่อหุ้น</b>                          |          |                    |                    |                    |
| มูลค่าหุ้นที่ตราไว้                           | (บาท)    | 1                  | 1                  | 1                  |
| มูลค่าตามบัญชี                                | (บาท)    | 4.59               | 4.74               | 4.71               |
| กำไรต่อหุ้น                                   | (บาท)    | -0.17              | 0.06               | -0.09              |
| <b>อัตราส่วนประสิทธิภาพ</b>                   |          |                    |                    |                    |
| อัตราหมุนเวียนของลูกหนี้                      | (เท่า)   | 8.32               | 11.00              | 9.00               |
| จำนวนวันในการเก็บหนี้                         | (วัน)    | 44                 | 33                 | 41                 |
| อัตราหมุนเวียนของเจ้าหนี้                     | (เท่า)   | 5.66               | 6.72               | 6.16               |
| จำนวนวันในการจ่ายชำระหนี้                     | (วัน)    | 65                 | 54                 | 59                 |
| อัตราหมุนเวียนของสินค้าคงเหลือ                | (เท่า)   | 6.43               | 6.21               | 5.12               |
| จำนวนวันในการขายสินค้า                        | (วัน)    | 57                 | 59                 | 71                 |
| อัตราหมุนเวียนของสินทรัพย์หมุนเวียน           | (เท่า)   | 1.89               | 2.24               | 1.96               |
| อัตราหมุนเวียนของสินทรัพย์ถาวร                | (เท่า)   | 1.48               | 1.65               | 1.32               |
| อัตราหมุนเวียนของสินทรัพย์รวม                 | (เท่า)   | 0.54               | 0.64               | 0.55               |
| <b>อัตราส่วนวัดความสามารถในการชำระหนี้</b>    |          |                    |                    |                    |
| อัตราส่วนหนี้สินต่อสินทรัพย์รวม               | (เท่า)   | 0.23               | 0.23               | 0.20               |
| อัตราส่วนสินทรัพย์ต่อส่วนของผู้ถือหุ้น        | (เท่า)   | 1.30               | 1.30               | 1.25               |
| อัตราส่วนแห่งหนี้                             | (เท่า)   | 0.30               | 0.30               | 0.25               |
| อัตราส่วนความสามารถในการจ่ายดอกเบี้ย          | (เท่า)   | -10.26             | 7.46               | -13.15             |

หมายเหตุ \* ข้อมูลจากงบการเงินรวม

### สภาพคล่องและอัตราส่วนทางการเงินที่สำคัญ

สภาพคล่องของงบการเงินรวมของบริษัท สำหรับ ณ สิ้นปีนี้ มีเงินสดคงเหลือ ณ วันสิ้นงวด เท่ากับ 412 ล้านบาท สิ้นปีก่อน เท่ากับ 356 ล้านบาท มีกระแสเงินสดเพิ่มขึ้นจากสิ้นปีก่อน 56 ล้านบาท เนื่องจาก

- กระแสเงินสดได้มาจากกิจกรรมดำเนินงาน 24 ล้านบาท ส่วนใหญ่เกิดจากการลดลงของสินค้าคงเหลือ จำนวน 96 ล้านบาท สิทธิประโยชน์ที่เกิดจากสัญญา-หมุนเวียนลดลง 66 ล้านบาท และ การรับชำระหนี้จากลูกหนี้การค้าทั่วไป จำนวน 34 ล้านบาท
- กระแสเงินสดได้มาจากกิจกรรมการลงทุน 56 ล้านบาท ส่วนใหญ่ได้มาจากเงินปันผลรับ จำนวน 70 ล้านบาท
- กระแสเงินสดใช้ไปในกิจกรรมจัดหาเงิน 24 ล้านบาท ส่วนใหญ่เป็นการชำระหนี้สินตามสัญญาเช่า จำนวน 16 ล้านบาท และการจ่ายเงินสดปันผล จำนวน 6 ล้านบาท

สำหรับอัตราส่วนเงินทุนหมุนเวียนลดลงจาก 1.65 เท่า ณ สิ้นปีก่อน เป็น 1.63 เท่า ณ สิ้นปีนี้ และอัตราส่วนเงินทุนหมุนเวียนเร็วเพิ่มขึ้นจาก 0.88 เท่า ณ สิ้นปีก่อน เป็น 1.09 เท่า ณ สิ้นปีนี้ อย่างไรก็ตามอัตราส่วนทั้งสองยังคงแสดงให้เห็นถึงสภาพคล่องที่ดีของบริษัทและบริษัทย่อย

เมื่อพิจารณาในด้านความสามารถในการชำระหนี้ ณ สิ้นปีนี้ และสิ้นปีก่อน บริษัทและบริษัทย่อย ยังคงมีความสามารถในการชำระหนี้ที่อยู่ในระดับดี พิจารณาจากอัตราส่วนหนี้สินต่อส่วนของผู้ถือหุ้น แสดงตัวเลขที่ 0.30 เท่า ณ สิ้นปีนี้ ซึ่งเท่ากับสิ้นปีก่อน

### ปัจจัยสำคัญที่อาจกระทบฐานะการเงินหรือผลการดำเนินงานในอนาคต

- หนี้สินที่อาจเกิดขึ้นในภายหน้าและภาระผูกพัน

ณ วันที่ 31 ธันวาคม 2567 และ 2566

บริษัทมีภาระผูกพันภายใต้หนังสือค้ำประกันที่ออกโดยธนาคารในประเทศบางแห่ง จำนวน 117.38 ล้านบาท และ 106.19 ล้านบาท ตามลำดับ ซึ่งเกี่ยวเนื่องกับภาระผูกพันเกี่ยวกับการปฏิบัติตามสัญญาตามปกติธุรกิจของบริษัท

ณ วันที่ 31 ธันวาคม 2567 และ 2566

บริษัทย่อยมีภาระผูกพันจากหนังสือค้ำประกันที่ธนาคารออกให้ลูกค้าหลายราย จำนวนเงินรวม 9.13 ล้านบาท และ 6.42 ล้านบาท ตามลำดับ ซึ่งเกี่ยวเนื่องกับภาระผูกพันเกี่ยวกับการปฏิบัติตามสัญญาตามปกติธุรกิจของบริษัทย่อย

ณ วันที่ 31 ธันวาคม 2567 กลุ่มบริษัทมีภาระผูกพันจากสัญญาเช่ายานพาหนะ และค่าบริการคอมพิวเตอร์ สัญญาเช่ามีอายุตั้งแต่หนึ่งถึงสามปี ภายใต้ข้อกำหนดของสัญญาดังกล่าว กลุ่มบริษัทต้องจ่ายค่าเช่า ดังนี้

|              | พันบาท       |                      |
|--------------|--------------|----------------------|
|              | งบการเงินรวม | งบการเงินเฉพาะกิจการ |
| ภายใน 1 ปี   | 953          | 227                  |
| ภายใน 2-5 ปี | 34           | 9                    |

บริษัทย่อยทางอ้อมมีภาระผูกพันที่ต้องจ่ายตามสัญญาปรับปรุงโรงงานและติดตั้งเครื่องจักร จำนวน 0.44 ล้านบาท (ไม่รวมภาษีมูลค่าเพิ่ม)



## ข้อมูลทั่วไปและข้อมูลสำคัญอื่น

|                           |  |
|---------------------------|--|
| ชื่อบริษัท                | : บริษัท สยามสตีลอินเตอร์เนชันแนล จำกัด (มหาชน)<br>Siam Steel International Public Company Limited “SIAM”  |
| วันที่ก่อตั้ง             | : พ.ศ. 2496  |
| จดทะเบียนในตลาดหลักทรัพย์ | : 27 ธันวาคม 2536  |
| ลักษณะการประกอบธุรกิจ     | : ผู้ผลิตและจำหน่ายเฟอร์นิเจอร์ ภายใต้เครื่องหมายการค้า “LUCKY” “KINGDOM” “SIAMSTEEL” “OKAMURA” “CHITOSE” และ “PILOT”ผลิตอาคารสำเร็จรูป อเนกประสงค์ “LUCKY” Building System ห้องน้ำสำเร็จรูป และผนังกันน้ำ (WSP) |
| ที่ตั้งสำนักงานใหญ่ และ   |  |
| โรงงานที่ 1               | : 51 หมู่ 2 ถนนปู่เจ้าสมิงพราย ตำบลบางหญ้าแพรก อำเภอพระประแดง<br>จังหวัดสมุทรปราการ 10130  |
| โรงงานที่ 2               | : 51/7 หมู่ที่ 18 ถนนปู่เจ้าสมิงพราย ตำบลบางหญ้าแพรก อำเภอพระประแดง<br>จังหวัดสมุทรปราการ 10130  |
| โรงงานที่ 3               | : 51/8 หมู่ที่ 18 ถนนปู่เจ้าสมิงพราย ตำบลบางหญ้าแพรก อำเภอพระประแดง<br>จังหวัดสมุทรปราการ 10130  |
| โรงงานที่ 4               | : 51/12 หมู่ที่ 18 ถนนปู่เจ้าสมิงพราย ตำบลบางหญ้าแพรก อำเภอพระประแดง<br>จังหวัดสมุทรปราการ 10130   |
| เลขทะเบียน                | : 0107536001664  |
| ทุนชำระแล้ว               | : 593,125,849 บาท  |
| ประเภทหุ้น                | : หุ้นสามัญ 593,125,849 หุ้น   |
| มูลค่าหุ้น                | : หุ้นละ 1 บาท   |
| Website                   | : <a href="http://www.siamsteel.com">www.siamsteel.com</a>   |
| E-mail                    | : <a href="mailto:center@siamsteel.com">center@siamsteel.com</a>   |
| โทรศัพท์                  | : 02 384 2876, 02 384 3000, 02 384 3040  |

บริษัทฯ ถือหุ้นในบริษัทย่อย บริษัทร่วม ดังนี้

**บริษัทย่อย**

**1. บริษัท สยามโอคามูระสตีล จำกัด**

|                        |  |
|------------------------|--|
| วันที่จดทะเบียน        | : 3 มีนาคม 2531  |
| ประเภทธุรกิจ           | : ผลิตและจำหน่ายเฟอร์นิเจอร์ระบบโอเอและอุปกรณ์เพื่อส่งออกเป็นหลัก  |
| ที่ตั้งสำนักงาน        | : 51/5 หมู่ที่ 2 ถนนปู่เจ้าสมิงพราย ตำบลบางหญ้าแพรก อำเภอพระประแดง<br>จังหวัดสมุทรปราการ 10130<br>โทรศัพท์ 02 384 0075, 02 394 4631, 02 394 4247<br>โทรสาร 02 384 0076 |
| ทุนจดทะเบียน           | : 88,000,000 บาท   |
| ประเภทหุ้น             | : หุ้นสามัญ 880,000 หุ้น   |
| มูลค่าหุ้น             | : หุ้นละ 100 บาท   |
| จำนวนหุ้นที่บริษัทฯถือ | : 448,794 หุ้น   |
| ร้อยละการถือหุ้น       | : 51   |

**2. บริษัท สยามเอสซีไอ จำกัด**

|                            |   |
|----------------------------|---|
| วันที่จดทะเบียน            | : 17 พฤษภาคม 2539   |
| วันที่จดทะเบียนเปลี่ยนชื่อ | : 3 พฤษภาคม 2566  |
| ประเภทธุรกิจ               | : ผลิต จำหน่ายเฟอร์นิเจอร์สำนักงานและชิ้นส่วนเฟอร์นิเจอร์ต่างๆ  |
| ที่ตั้งสำนักงาน และโรงงาน  | : 51/7 หมู่ที่ 18 ตำบลบางหญ้าแพรก อำเภอพระประแดง จังหวัดสมุทรปราการ 10130<br>โทรศัพท์ 02 722 5075, 02 394 0709, 02 384 2325 |
| ทุนจดทะเบียน               | : 14,000,000 บาท  |
| ประเภทหุ้น                 | : หุ้นสามัญ 1,400,000 หุ้น  |
| มูลค่าหุ้น                 | : หุ้นละ 10 บาท   |
| จำนวนหุ้นที่บริษัทฯถือ     | : 1,399,993 หุ้น  |
| ร้อยละการถือหุ้น           | : 100   |

### 3. บริษัท สยามสตีล โอซี จำกัด

|                       |  |
|-----------------------|--|
| วันที่จดทะเบียน       | : 3 พฤษภาคม 2556   |
| ประเภทธุรกิจ          | : จำหน่ายอาคารสำเร็จรูป ผนังกันห้อง และผลิตภัณฑ์ที่เกี่ยวข้อง ซึ่งส่วนอุตสาหกรรมต่างๆ และผลิตภัณฑ์ที่เกี่ยวข้องให้แก่ลูกค้าภายในประเทศและประเทศต่างๆ ในอาเซียน |
| ที่ตั้งสำนักงาน       | : 51 หมู่ที่ 2 ถนนปู่เจ้าสมิงพราย ตำบลบางหญ้าแพรก อำเภอพระประแดง จังหวัดสมุทรปราการ 10130<br>โทรศัพท์ 02 384 2876, 02 384 3000                                 |
| ทุนจดทะเบียน          | : 20,000,000 บาท   |
| ประเภทหุ้น            | : หุ้นสามัญ 200,000 หุ้น   |
| มูลค่าหุ้น            | : หุ้นละ 100 บาท   |
| จำนวนหุ้นที่บริษัทถือ | : 101,997 หุ้น   |
| ร้อยละการถือหุ้น      | : 51   |

### 4. บริษัท สยามอินเตอร์เนชั่นแนลเอนเนอร์จี จำกัด (SIE)

|                       |  |
|-----------------------|--|
| วันที่จดทะเบียน       | : 4 มกราคม 2559  |
| ประเภทธุรกิจ          | : ลงทุนในธุรกิจพลังงานทดแทนในรูปแบบต่างๆ และอื่นๆ  |
| ที่ตั้งสำนักงาน       | : 51 หมู่ที่ 2 ถนนปู่เจ้าสมิงพราย ตำบลบางหญ้าแพรก อำเภอพระประแดง จังหวัดสมุทรปราการ 10130<br>โทรศัพท์ 02 384 2876, 02 384 3000 |
| ทุนจดทะเบียน          | : 160,000,000 บาท  |
| ประเภทหุ้น            | : หุ้นสามัญ 16,000,000 หุ้น  |
| มูลค่าหุ้น            | : หุ้นละ 10 บาท  |
| จำนวนหุ้นที่บริษัทถือ | : 15,999,997 หุ้น  |
| ร้อยละการถือหุ้น      | : 100  |

#### 5. บริษัท สยามลัคกี้บิลด์ดิ้งซิสเต็ม จำกัด (SLBS)

|                       |  |
|-----------------------|--|
| วันที่จดทะเบียน       | : 18 มกราคม 2566   |
| ประเภทธุรกิจ          | : ผลิตและจำหน่ายอาคารสำเร็จรูปและสินค้าที่เกี่ยวข้องรวมทั้งธุรกิจก่อสร้าง  |
| ที่ตั้งสำนักงาน       | : 51/8 หมู่ที่ 18 ถนนปู่เจ้าสมิงพราย ตำบลบางหญ้าแพรก อำเภอพระประแดง<br>จังหวัดสมุทรปราการ 10130<br>โทรศัพท์ 02 384 2876, 02 384 3000 |
| ทุนจดทะเบียน          | : 14,000,000 บาท   |
| ประเภทหุ้น            | : หุ้นสามัญ 1,400,000 หุ้น   |
| มูลค่าหุ้น            | : หุ้นละ 10 บาท  |
| จำนวนหุ้นที่บริษัทถือ | : 1,399,993 หุ้น   |
| ร้อยละการถือหุ้น      | : 100  |

#### บริษัทย่อยทางอ้อม

##### 1. บริษัท บางพระกรีนเอนเนอร์จี จำกัด

|                      |   |
|----------------------|---|
| วันที่จดทะเบียน      | : 7 กันยายน 2558  |
| ประเภทธุรกิจ         | : ผลิตและจำหน่ายไฟฟ้า โรงไฟฟ้าทุกประเภท และลงทุนในธุรกิจพลังงานทดแทนในรูปแบบต่างๆ   |
| ที่ตั้งสำนักงาน      | : 51 หมู่ที่ 2 ถนนปู่เจ้าสมิงพราย ตำบลบางหญ้าแพรก อำเภอพระประแดง<br>จังหวัดสมุทรปราการ 10130<br>โทรศัพท์ 02 384 2876, 02 384 3000 |
| ทุนจดทะเบียน         | : 2,500,000 บาท   |
| ประเภทหุ้น           | : หุ้นสามัญ 250,000 หุ้น  |
| มูลค่าหุ้น           | : หุ้นละ 10 บาท   |
| จำนวนหุ้นที่ SIE ถือ | : 249,998 หุ้น  |
| ร้อยละการถือหุ้น     | : 100   |

**2. บริษัท สยามไบโอแอสโพรดัก จำกัด (SBP)**

|                      |  |
|----------------------|--|
| วันที่จดทะเบียน      | : 24 มีนาคม 2559   |
| ประเภทธุรกิจ         | : ผลิตและจำหน่ายไฟฟ้า โรงไฟฟ้าทุกประเภท และลงทุนในธุรกิจพลังงานทดแทน รับซื้อผลิต และจำหน่ายแท่งเชื้อเพลิงจากชีวมวล ขยะ และอื่นๆ เพื่อใช้เป็นเชื้อเพลิง |
| ที่ตั้งสำนักงาน      | : 51 หมู่ที่ 2 ถนนปู่เจ้าสมิงพราย ตำบลบางหญ้าแพรก อำเภอพระประแดง<br>จังหวัดสมุทรปราการ 10130<br>โทรศัพท์ 02 384 2876, 02 384 3000                      |
| ทุนจดทะเบียน         | : 100,000,000 บาท  |
| ประเภทหุ้น           | : หุ้นสามัญ 10,000,000 หุ้น  |
| มูลค่าหุ้น           | : หุ้นละ 10 บาท  |
| จำนวนหุ้นที่ SIE ถือ | : 9,999,997 หุ้น   |
| ร้อยละการถือหุ้น     | : 100  |

**3. บริษัท สยามอินเตอร์เนชันแนลไบโอแอส จำกัด**

|                      |  |
|----------------------|--|
| วันที่จดทะเบียน      | : 24 มีนาคม 2559   |
| ประเภทธุรกิจ         | : ผลิตและจำหน่ายไฟฟ้า โรงไฟฟ้าทุกประเภท และลงทุนในธุรกิจพลังงานทดแทน รับซื้อผลิต และจำหน่ายแท่งเชื้อเพลิงจากชีวมวล ขยะ และอื่นๆ เพื่อใช้เป็นเชื้อเพลิง |
| ที่ตั้งสำนักงาน      | : 51 หมู่ที่ 2 ถนนปู่เจ้าสมิงพราย ตำบลบางหญ้าแพรก อำเภอพระประแดง<br>จังหวัดสมุทรปราการ 10130<br>โทรศัพท์ 02 384 2876, 02 384 3000                      |
| ทุนจดทะเบียน         | : 1,000,000 บาท  |
| ประเภทหุ้น           | : หุ้นสามัญ 100,000 หุ้น   |
| มูลค่าหุ้น           | : หุ้นละ 10 บาท  |
| จำนวนหุ้นที่ SIE ถือ | : 99,997 หุ้น  |
| ร้อยละการถือหุ้น     | : 100  |

**4. บริษัท สยามฟอร์เรสแอสเมเนจเม้นท์ จำกัด**

|                      |  |
|----------------------|--|
| วันที่จดทะเบียน      | : 3 มิถุนายน 2559  |
| ประเภทธุรกิจ         | : กิจการป่าไม้ ทำไม้ และปลูกสวนป่า จัดทำ ทำ สร้างขึ้นเพาะปลูกพันธุ์ไม้ทุกชนิด เพื่อให้ได้มาซึ่งวัตถุดิบเพื่อเป็นเชื้อเพลิงในการผลิตพลังงานทดแทน ผลิต ชื้อ ขาย แลกเปลี่ยน หรือกระทำด้วยประการอื่นซึ่งทรัพยากรธรรมชาติ พลังงานธรรมชาติ และ พลังงานอื่น ทั้งในสภาพวัตถุดิบ ผลิตภัณฑ์กึ่งสำเร็จรูปและผลิตภัณฑ์ สำเร็จรูป |
| ที่ตั้งสำนักงาน      | : 51 หมู่ที่ 2 ถนนปู่เจ้าสมิงพราย ตำบลบางหญ้าแพรก อำเภอพระประแดง จังหวัดสมุทรปราการ 10130<br>โทรศัพท์ 02 384 2876, 02 384 3000   |
| ทุนจดทะเบียน         | : 20,000,000 บาท   |
| ประเภทหุ้น           | : หุ้นสามัญ 2,000,000 หุ้น   |
| มูลค่าหุ้น           | : หุ้นละ 10 บาท  |
| จำนวนหุ้นที่ SIE ถือ | : 1,199,997 หุ้น   |
| ร้อยละการถือหุ้น     | : 60   |

**5. บริษัท สยามไบโอแอสแมนูแฟคเจอร์ริง จำกัด**

|                      |   |
|----------------------|---|
| วันที่จดทะเบียน      | : 16 ธันวาคม 2559   |
| ประเภทธุรกิจ         | : ผลิตและจำหน่ายไฟฟ้า โรงไฟฟ้าทุกประเภท และลงทุนในธุรกิจพลังงานทดแทน รับซื้อ ผลิต และจำหน่ายแท่งเชื้อเพลิงจากชีวมวล ขยะ และอื่นๆ เพื่อใช้เป็นเชื้อเพลิง |
| ที่ตั้งสำนักงาน      | : 51 หมู่ที่ 2 ถนนปู่เจ้าสมิงพราย ตำบลบางหญ้าแพรก อำเภอพระประแดง จังหวัดสมุทรปราการ 10130<br>โทรศัพท์ 02 384 2876, 02 384 3000                          |
| ทุนจดทะเบียน         | : 100,000,000 บาท   |
| ประเภทหุ้น           | : หุ้นสามัญ 10,000,000 หุ้น   |
| มูลค่าหุ้น           | : หุ้นละ 10 บาท   |
| จำนวนหุ้นที่ SBP ถือ | : 9,999,997 หุ้น  |
| ร้อยละการถือหุ้น     | : 100   |

## บริษัทร่วม

### 1. บริษัท สยามโอคามูระอินเตอร์เนชั่นแนล จำกัด

วันที่จดทะเบียน : 20 มีนาคม 2539

ประเภทธุรกิจ : จำหน่ายเฟอร์นิเจอร์สำนักงาน เฟอร์นิเจอร์ที่ใช้ในที่สาธารณะ (PUBLIC INTERIOR FURNITURE)

ที่ตั้งสำนักงานใหญ่ และ : 3199 อาคารมาลีนนท์ ทาวเวอร์ ชั้น 19 ถนนพระราม 4 แขวงคลองตัน เขตคลองเตย กรุงเทพมหานคร 10110

โทรศัพท์ 02 661 5474-9, 02 661 5505-8

โทรสาร 02 661 5261

สำนักงานสาขา : 700/2 หมู่ที่ 1 ตำบลคลองตำหรุ อำเภอมะขามบุรี จังหวัดชลบุรี 20000

โทรศัพท์ 038 457 135

โทรสาร 038 457 133

ทุนจดทะเบียน : 20,000,000 บาท

ประเภทหุ้น : หุ้นสามัญ 200,000 หุ้น

มูลค่าหุ้น : หุ้นละ 100 บาท

จำนวนหุ้นที่บริษัทถือ : 97,993 หุ้น

ร้อยละการถือหุ้น : 49

## 2. บริษัท ศูนย์บริการเหล็กสยาม จำกัด (มหาชน)

|                           |  |
|---------------------------|--|
| วันที่ก่อตั้ง             | : 30 กันยายน 2528  |
| จดทะเบียนในตลาดหลักทรัพย์ | : 8 มิถุนายน 2537  |
| ประเภทธุรกิจ              | : ผลิตและจำหน่ายชิ้นส่วนโลหะขั้นต้นสำหรับอุตสาหกรรมต่างๆ เช่น อุตสาหกรรมยานยนต์ เพอร์นิเจอร์ เครื่องใช้ไฟฟ้า และอิเล็กทรอนิกส์ และอุตสาหกรรมก่อสร้าง เป็นต้น   |
| ที่ตั้งสำนักงานใหญ่และ    |  |
| โรงงานที่ 1               | : 51/3 หมู่ที่ 2 ถนนปู่เจ้าสมิงพราย ตำบลบางหญ้าแพรก อำเภอพระประแดง จังหวัดสมุทรปราการ 10130<br>โทรศัพท์ 02 754 5865-7, 02 754 5986-8, 02 385 9251-2, 02 385 9258-66<br>โทรสาร 02 385 9241, 02 385 9253 |
| โรงงานที่ 2               | : 51/11 หมู่ที่ 3 ถนนปู่เจ้าสมิงพราย ตำบลบางหญ้าแพรก อำเภอพระประแดง จังหวัดสมุทรปราการ 10130<br>โทรศัพท์ 02 394 7841-9, 02 755 9694-8<br>โทรสาร 02 385 9243, 02 385 9274, 02 755 9904-5                |
| โรงงานที่ 3               | : 60/6 หมู่ที่ 3 ตำบลมายางพร อำเภอปลวกแดง จังหวัดระยอง 21140<br>โทรศัพท์ 038 891 175-8, 038 891 751-4<br>โทรสาร 038 891 179  |
| ทุนจดทะเบียน              | : 639,999,880 บาท  |
| ประเภทหุ้น                | : หุ้นสามัญ 639,999,880 หุ้น   |
| มูลค่าหุ้น                | : หุ้นละ 1 บาท   |
| จำนวนหุ้นที่บริษัทถือ     | : 156,856,000 หุ้น   |
| ร้อยละการถือหุ้น          | : 24.51  |



## บุคคลอ้างอิงอื่นๆ

### นายทะเบียนหลักทรัพย์

บริษัท ศูนย์รับฝากหลักทรัพย์ (ประเทศไทย) จำกัด  
อาคารตลาดหลักทรัพย์แห่งประเทศไทย ชั้น 14  
93 ถนนรัชดาภิเษก แขวงดินแดง เขตดินแดง กรุงเทพมหานคร 10400  
โทรศัพท์ 02 009 9000  
โทรสาร 02 009 9991

### ผู้สอบบัญชี

|                 |                 |   |
|-----------------|-----------------|---|
| นางสาววันนิสา   | งามบัวทอง       | ผู้สอบบัญชีรับอนุญาต เลขที่ 6838 และ/หรือ |
| นางสาวชุตินันท์ | กอบประเสริฐถาวร | ผู้สอบบัญชีรับอนุญาต เลขที่ 9201 และ/หรือ |
| นางสาวโชติมา    | กิจศิริกร       | ผู้สอบบัญชีรับอนุญาต เลขที่ 7318          |

บริษัท สอบบัญชีธรรมนิติ จำกัด  
178 อาคารธรรมนิติ ชั้น 6-7 ซอยเพิ่มทรัพย์ (ประชาชื่น 20) ถนนประชาชื่น บางซื่อ กรุงเทพมหานคร 10800  
โทรศัพท์ 02 596 0500 ext. 616  
โทรสาร 02 596 0567

### ผู้ตรวจสอบภายใน

นายสุพจน์ ปานน้อย  
บริษัท สำนักงาน เอ.เอ็ม.ที. โซลูชั่น จำกัด  
79/109 หมู่ที่ 2 ตำบลศิระชะจรเข้้น้อย อำเภอบางเสาธง จังหวัดสมุทรปราการ 10570  
โทรศัพท์ 02-821 6928

### ข้อพิพาททางกฎหมาย

ในปัจจุบัน บริษัทฯ และบริษัทย่อยไม่มีคดีหรือข้อพิพาทที่ยังไม่สิ้นสุดที่มีผลกระทบต่อสินทรัพย์ของบริษัทฯ หรือบริษัทย่อย หรือมีผลกระทบต่อการดำเนินธุรกิจของบริษัทฯ อย่างมีนัยสำคัญ

## การกำกับดูแลกิจการ

### นโยบายการกำกับดูแลกิจการ

นโยบายการกำกับดูแลกิจการของบริษัท ได้รับการทบทวนและอนุมัติจากคณะกรรมการบริษัท โดยปัจจุบัน บริษัทฯถือปฏิบัติตามนโยบายฉบับปรับปรุง ครั้งที่ 8 (แสดงรายละเอียดผ่านช่องทางเว็บไซต์ของบริษัทฯ [www.siamsteel.com](http://www.siamsteel.com) ภายใต้หัวข้อ “นักลงทุนสัมพันธ์” เรื่องการกำกับดูแลกิจการ)

#### ภาพรวมของนโยบายและแนวปฏิบัติการกำกับดูแลกิจการ

คณะกรรมการบริษัทฯ ตระหนักถึงความสำคัญและมีเจตนาแน่วแน่ที่จะส่งเสริมให้บริษัทฯ เป็นองค์กรที่มีประสิทธิภาพในการดำเนินธุรกิจ การกำกับดูแลกิจการและการบริหารจัดการที่ดี มุ่งเน้นการสร้างประโยชน์สูงสุดให้แก่ผู้ถือหุ้น และคำนึงถึงผู้ที่มีส่วนได้เสียโดยรวม มีคุณธรรมในการดำเนินธุรกิจ มีความโปร่งใส และตรวจสอบได้ เพื่อเพิ่มความเชื่อมั่นให้แก่ผู้ถือหุ้น ผู้ลงทุนและผู้ที่เกี่ยวข้องทุกฝ่าย ซึ่งแนวปฏิบัติที่สำคัญในปี 2567 ได้แบ่งเป็น 5 ด้าน ตามหลักการกำกับดูแลกิจการที่ดี ดังนี้

#### หมวดที่ 1-2 สิทธิของผู้ถือหุ้นและการปฏิบัติต่อผู้ถือหุ้นอย่างเท่าเทียมกัน

บริษัทฯ ได้ให้ความสำคัญในการเคารพสิทธิของผู้ถือหุ้นและความเท่าเทียมของผู้ถือหุ้นทุกรายอย่างเป็นธรรมมาโดยตลอด ไม่ว่าจะเป็นเรื่องสิทธิขั้นพื้นฐานตามกฎหมาย สิทธิในการที่จะได้รับส่วนแบ่งผลกำไรจากบริษัทฯ สิทธิในการประชุมผู้ถือหุ้น สิทธิในการแสดงความคิดเห็น สิทธิในการร่วมตัดสินใจในเรื่องสำคัญของบริษัทฯ นอกจากนี้บริษัทฯ ได้ให้สิทธิแก่ผู้ถือหุ้นในการเสนอวาระการประชุมสามัญผู้ถือหุ้นและเสนอชื่อบุคคลเพื่อรับการพิจารณาเลือกตั้งเป็นกรรมการบริษัทฯ ล่วงหน้า รวมถึงการให้ข้อมูลข่าวสารผ่านช่องทางเว็บไซต์ของบริษัทฯ [www.siamsteel.com](http://www.siamsteel.com) ภายใต้หัวข้อ “นักลงทุนสัมพันธ์” สรุปได้ดังนี้

1. การแจ้งข้อมูลในหนังสือเชิญประชุม หนังสือเชิญประชุมผู้ถือหุ้นจะระบุวัน เวลา สถานที่ และวาระการประชุม ตลอดจนข้อมูลทั้งหมดที่เกี่ยวข้องกับเรื่องที่ต้องตัดสินใจที่ประชุมให้ผู้ถือหุ้นทราบ ซึ่งจะมีการนำเสนอข้อเท็จจริงและเหตุผล ประกอบความเห็นของคณะกรรมการในแต่ละวาระเพื่อการตัดสินใจของผู้ถือหุ้น ทั้งนี้ ผู้ถือหุ้นซึ่งไม่สามารถเข้าประชุมด้วยตนเองได้ สามารถมอบฉันทะให้บุคคลอื่นเข้าประชุมแทนโดยแบบมอบฉันทะจะเป็นแบบมาตรฐาน จำนวน 3 แบบ ซึ่งสามารถเลือกใช้ตามความประสงค์ของผู้ถือหุ้น

2. การจัดส่งหนังสือเชิญประชุมและเอกสารประกอบ เพื่อให้ผู้ถือหุ้นได้ศึกษาข้อมูลล่วงหน้าก่อนวันประชุมไม่น้อยกว่า 14 วัน โดยจัดทำเป็นฉบับภาษาไทยและฉบับภาษาอังกฤษ (สำหรับผู้ถือหุ้นต่างชาติ) พร้อมทั้งแจ้งผ่านข่าวของตลาดหลักทรัพย์ฯ ล่วงหน้าไม่น้อยกว่า 1 เดือน ซึ่งผู้ถือหุ้นสามารถศึกษาข้อมูลดังกล่าว ทางเว็บไซต์ของบริษัทฯ โดยจะเป็นข้อมูลชุดเดียวกับข้อมูลที่บริษัทฯ ได้จัดส่งให้ผู้ถือหุ้นในรูปแบบเอกสาร

3. การเปิดโอกาสให้ผู้ถือหุ้นสามารถเสนอวาระการประชุม และชื่อบุคคลที่มีคุณสมบัติ เพื่อรับการพิจารณาเลือกเป็นกรรมการบริษัทฯ เป็นการล่วงหน้า ภายในระยะเวลาที่ได้กำหนดไว้ โดยแจ้งให้ทราบผ่านข่าวของตลาดหลักทรัพย์ฯ ซึ่งผู้ถือหุ้นสามารถศึกษาข้อมูลได้ทางเว็บไซต์ของบริษัทฯ ทั้งนี้ข้อมูลดังกล่าวได้ระบุหลักเกณฑ์และวิธีการ รวมทั้งระยะเวลาของการเสนอวาระการประชุมดังกล่าวไว้โดยครบถ้วนแล้ว

4. แนวทางปฏิบัติในการประชุมผู้ถือหุ้น บริษัทฯได้กำหนดแนวทางปฏิบัติในการประชุมผู้ถือหุ้นไว้ ดังนี้

- กำหนดวันประชุม ซึ่งไม่ใช่วันหยุดทำการของธนาคารพาณิชย์ที่ติดต่อกันตั้งแต่ 3 วันขึ้นไป หรือวันนักขัตฤกษ์ และกำหนดเวลาประชุมให้สะดวกต่อการเดินทางของผู้ถือหุ้น
- ใช้เกณฑ์วันกำหนดรายชื่อผู้ถือหุ้น (Record Date) เพื่อให้ผู้ถือหุ้นมีเวลาพิจารณาเอกสารการประชุมเพิ่มมากขึ้น
- แยกปิดสมุดทะเบียนพักการโอนหุ้นเป็น 2 ครั้ง โดยกำหนดการปิดสมุดทะเบียนพักการโอนหุ้นเพื่อสิทธิในการเข้าร่วมประชุมผู้ถือหุ้น และเพื่อสิทธิในการรับเงินปันผล ทั้งนี้เพื่อเป็นการรักษาสិทธิของผู้ถือหุ้นในการเลือกตัดสินใจว่าจะถือหุ้นเพื่อรับเงินปันผลหรือไม่
- จัดเจ้าหน้าที่อำนวยความสะดวกให้เพียงพอและเหมาะสม โดยจะเปิดลงทะเบียนผู้เข้าร่วมประชุมก่อนเวลาประชุม 2 ชั่วโมง และจัดเตรียมอาหารเสตมป์ไว้ให้แก่ผู้รับมอบฉันทะ โดยไม่คิดค่าใช้จ่าย
- อำนวยความสะดวกต่อผู้ถือหุ้นที่ประสงค์เข้าร่วมประชุม โดยจัดรถรับ-ส่ง ณ สถานีรถไฟฟ้าปุ่เจ้า หรือสถานที่อื่นที่เหมาะสม

- กรณีที่ผู้ถือหุ้นไม่สามารถเข้าร่วมประชุมด้วยตนเองได้ สามารถมอบฉันทะให้ผู้อื่นเข้าร่วมประชุมได้ หรือมอบฉันทะให้กรรมการอิสระ ซึ่งได้กำหนดไว้จำนวน 2 ท่าน เป็นผู้รับมอบฉันทะจากผู้ถือหุ้น
- ก่อนเริ่มประชุม ประธานในที่ประชุมหรือเลขานุการบริษัทจะต้องชี้แจงกฎเกณฑ์ที่ใช้ในการประชุมและวิธีการออกเสียงลงมติให้ผู้ถือหุ้นทราบ
- การลงคะแนนเสียงด้วยระบบบาร์โค้ด (Barcode) โดยใช้บัตรลงคะแนนทุกระเบียบวาระ และเพื่อให้เป็นไปตามแนวปฏิบัติที่ดีในการจัดประชุมผู้ถือหุ้น จะทำการเก็บบัตรลงคะแนนจากผู้ถือหุ้นและผู้รับมอบฉันทะ ที่เข้าร่วมประชุมทุกราย ภายหลังการประชุมเสร็จสิ้น ทั้งนี้ ในส่วนของการลงคะแนนเลือกตั้งกรรมการ จะเป็นการลงคะแนนเลือกตั้งกรรมการเป็นรายบุคคล และจัดให้มีผู้ตรวจสอบการนับคะแนนเสียงในการประชุมฯ โดยมีผู้ถือหุ้นเป็นอาสาสมัคร
- รายงานการประชุมผู้ถือหุ้นทุกครั้ง จะสรุปสาระสำคัญของการประชุม ซึ่งประกอบด้วย
  - เวลาเริ่มต้นและสิ้นสุดของการประชุม
  - จำนวนผู้ถือหุ้น ที่เข้าร่วมประชุมและจำนวนหุ้นรวมซึ่งผู้ถือหุ้นผู้เข้าร่วมประชุมถืออยู่
  - รายชื่อกรรมการที่เข้าร่วมประชุม และรายชื่อกรรมการที่ไม่เข้าร่วมประชุม พร้อมเหตุผลที่ไม่เข้าร่วมประชุม
  - ระบุจำนวนกรรมการและสัดส่วนของกรรมการที่เข้าร่วมประชุมคิดเป็นเปอร์เซ็นต์
  - สรุปรายละเอียดคำถามและคำชี้แจงในแต่ละวาระที่เป็นสาระสำคัญ
  - สรุปผลการลงคะแนนในแต่ละวาระ พร้อมคะแนนเสียงที่เห็นด้วย ไม่เห็นด้วย งดออกเสียง และบัตรเสีย ในวาระนั้น ๆ
  - ในระหว่างการประชุม จะไม่มีการแจกเอกสารที่มีข้อมูลสำคัญเพิ่มเติมอย่างกะทันหันไม่เพิ่มวาระการประชุมหรือเปลี่ยนแปลงข้อมูลสำคัญแตกต่างไปจากข้อมูลที่ได้นำเสนอต่อผู้ถือหุ้นแล้ว และจะไม่จำกัดสิทธิการเข้าร่วมประชุมของผู้ถือหุ้นที่เข้าประชุมล่าช้า โดยให้สิทธิออกเสียงหรือลงคะแนนในระเบียบวาระที่อยู่ระหว่างการพิจารณา และยังไม่ได้ลงมติ
  - ระบุมีการบันทึกภาพการประชุมในลักษณะสื่อวีดิทัศน์
  - รายงานการประชุมจะจัดทำโดยถูกต้อง ครบถ้วน และเผยแพร่รายงานการประชุมผ่านทางเว็บไซต์ของบริษัท เพื่อให้ผู้ถือหุ้นสามารถตรวจสอบได้

5. มาตรการป้องกันกรรมการ ผู้บริหาร และพนักงานใช้ข้อมูลภายใน เพื่อหาผลประโยชน์แก่ตนเอง หรือผู้อื่นในทางมิชอบ คณะกรรมการบริษัทฯ ได้กำหนดหลักการและข้อพึงปฏิบัติเป็นลายลักษณ์อักษร ไว้ในนโยบายการกำกับดูแลกิจการที่ดี (แสดงรายละเอียดในหัวข้อการดูแลเรื่องการใช้อุปกรณ์ภายใน)

6. การเปิดเผยโครงสร้างการถือหุ้นในบริษัทฯ ให้อย่างชัดเจน โปร่งใส และตรวจสอบได้ (แสดงรายละเอียดในหัวข้อเรื่องโครงสร้างการถือหุ้นและการจัดการ)

### หมวดที่ 3 - การคำนึงถึงบทบาทของผู้มีส่วนได้เสีย

บริษัทฯ ตระหนักถึงสิทธิของผู้มีส่วนได้เสียกลุ่มต่าง ๆ และมุ่งมั่นที่จะดูแลให้ความมั่นใจแก่ผู้มีส่วนได้เสียทั้งผู้ถือหุ้น พนักงาน ผู้บริหาร ลูกค้า คู่ค้า เจ้าหนี้ ตลอดจนสาธารณชน และสังคมโดยรวมอย่างเหมาะสม และทำการสื่อสารสองทาง โดยเปิดเผยและเป็นธรรม ผ่านช่องทางสื่อสารต่าง ๆ รับฟังความเห็น ตลอดจนจัดให้มีการร่วมมือกันระหว่างผู้มีส่วนได้เสียในกลุ่มต่าง ๆ ตามบทบาทและหน้าที่ เพื่อให้เกิดกิจการของบริษัทฯ ดำเนินไปด้วยดีมีความมั่นคง และตอบสนองผลประโยชน์ที่เป็นธรรมแก่ทุกฝ่าย โดยมีแนวทางในการปฏิบัติต่อผู้มีส่วนได้เสียทุกกลุ่มตามรายละเอียดที่ปรากฏอยู่ในจรรยาบรรณองค์กร

#### 1. ผู้ถือหุ้น

- บริษัทฯ จะรายงานสถานภาพ และแนวโน้มของธุรกิจในอนาคตของบริษัทฯ ต่อผู้ถือหุ้นอย่างเท่าเทียมกัน โดยจะปฏิบัติตามพระราชบัญญัติหลักทรัพย์และตลาดหลักทรัพย์ พ.ศ. 2553
- บริษัทฯ จะจัดการประชุมผู้ถือหุ้น โดยคำนึงถึงความเท่าเทียมกันของผู้ถือหุ้นทุกราย จะละเว้นการกระทำที่เป็นการจำกัดการเข้าถึงข้อมูลสารสนเทศของบริษัทฯ และการเข้าร่วมประชุมของผู้ถือหุ้น
- ประธานในที่ประชุมจะจัดสรรเวลาที่เหมาะสมเพื่อส่งเสริมให้ผู้ถือหุ้นทุกคนมีโอกาสแสดงความคิดเห็นอย่างเท่าเทียมกัน

- เมื่อการประชุมผู้ถือหุ้นเสร็จสิ้นลง บริษัทฯ จะจัดทำบันทึกรายงานการประชุมผู้ถือหุ้นให้ผู้ถูกต้องครบถ้วน
- บริษัทฯ จะปกป้องรักษาความลับของข้อมูลและสารสนเทศของผู้ถือหุ้นเสมือนหนึ่งเป็นการปฏิบัติต่อข้อมูลและสารสนเทศของตนเอง

## 2. ลูกค้า

- บริษัทฯ มุ่งมั่นที่จะสร้างความพึงพอใจในสินค้าแก่ลูกค้า โดยการส่งมอบผลิตภัณฑ์ที่มีคุณภาพตรงตามความต้องการของลูกค้า และมุ่งมั่นให้บริการแก่ลูกค้าด้วยความเต็มใจ เต็มกำลังความสามารถ ด้วยความเสมอภาคและเป็นธรรม
- เปิดเผยข้อมูลเกี่ยวกับผลิตภัณฑ์อย่างครบถ้วนถูกต้องตามความเป็นจริง
- ปฏิบัติตามเงื่อนไขต่างๆ ที่ระบุไว้ในสัญญาอย่างเคร่งครัด และหากไม่สามารถปฏิบัติได้ จะดำเนินการแจ้งให้ลูกค้าทราบล่วงหน้า เพื่อร่วมกันพิจารณาหาแนวทางแก้ไข
- จัดให้มีช่องทางการสื่อสารและทำความเข้าใจกับลูกค้าที่ชัดเจนและมีประสิทธิภาพ พร้อมให้คำแนะนำช่วยเหลือแก่ลูกค้า รับฟังปัญหาและพยายามค้นหาสาเหตุ และวิธีการแก้ไขปัญหาให้แก่ลูกค้าได้ด้วยความรวดเร็ว

## 3. คู่ค้า คู่แข่งขันทางการค้า และเจ้าหนี้การค้า

- ไม่ทำลายชื่อเสียงของคู่แข่งทางการค้าด้วยการกล่าวหาในทางเสื่อมเสียโดยปราศจากข้อมูลความจริง
- ไม่แสวงหาข้อมูลที่เป็นความลับของคู่แข่งทางการค้า ด้วยวิธีการที่ไม่สุจริต
- ประพฤติปฏิบัติภายใต้กรอบกติกาของการแข่งขันที่ดี
- สนับสนุนและส่งเสริมการค้าเสรี เป็นธรรมไม่ผูกขาด และไม่กำหนดเงื่อนไขให้ลูกค้าของบริษัทฯ ต้องทำการค้ากับบริษัทเท่านั้น
- สนับสนุนการร่วมมือกับคู่แข่งทางการค้าที่เป็นประโยชน์กับผู้บริโภค มิใช่เป็นไปเพื่อการผูกขาดการจัดสรรรายได้และส่วนแบ่งการตลาด การลดคุณภาพของสินค้าและบริการ การกำหนดราคาสินค้าและบริการอันจะก่อให้เกิดผลเสียต่อผู้บริโภคในภาพรวม
- สร้างความสัมพันธ์ และปฏิบัติต่อเจ้าหนี้โดยยึดหลักความซื่อสัตย์สุจริต ความเชื่อถือไว้วางใจซึ่งกันและกัน
- รับผิดชอบ เอาใจใส่ และให้ความสำคัญต่อเงื่อนไขต่างๆ ที่ได้ทำข้อตกลงไว้กับเจ้าหนี้อย่างดีที่สุด

## 4. พนักงาน

บริษัทฯ ตระหนักดีว่า พนักงานทุกคนเป็นทรัพยากรที่มีค่า และเป็นปัจจัยสำคัญที่จะนำความสำเร็จมาสู่บริษัทฯ ดังนั้น จึงให้ความสำคัญกับการบริหารและพัฒนาบุคลากร และการเสริมสร้างบรรยากาศการทำงานที่ดีโดย

- ปฏิบัติตามกฎหมาย และข้อบังคับต่างๆ ที่เกี่ยวข้องกับพนักงาน
- จัดให้มีระบบการบริหารงานทรัพยากรบุคคลที่ให้โอกาสที่เท่าเทียมกันแก่พนักงานทุกคน โดยไม่เลือกปฏิบัติ
- จัดให้มีการประเมินผลงานและความก้าวหน้าของพนักงานอย่างสม่ำเสมอ
- บริหารจัดการด้านค่าตอบแทน สวัสดิการ อยู่ในระดับที่บริษัทฯ มีความสามารถในการจ่ายและอยู่ในระดับที่เทียบเคียงกับบริษัทในธุรกิจประเภทเดียวกันหรือใกล้เคียงกัน และมีการวางแผนเติบโตในสายงาน จัดให้มีสวัสดิการที่ตอบสนองความต้องการของพนักงาน เพื่อให้พนักงานมีขวัญและกำลังใจ เช่น กองทุนสำรองเลี้ยงชีพ การให้ชุดฟอร์มพนักงาน รถรับส่ง เงินช่วยเหลือพนักงานด้านต่างๆ เป็นต้น
- พัฒนาบุคลากร และการถ่ายทอดความรู้ผ่านช่องทางต่างๆ อย่างต่อเนื่อง เพื่อให้พนักงานมีความรู้ ความสามารถ และทักษะที่จำเป็นต่างๆ รองรับสถานการณ์ที่เปลี่ยนแปลงได้อย่างรวดเร็ว และมีประสิทธิภาพ
- จัดสวัสดิการที่เหมาะสมให้แก่พนักงาน เพื่อให้พนักงานมีขวัญและกำลังใจที่ดี เช่น สหกรณ์ออมทรัพย์กลุ่มสยามสตีล เงินกู้ฉุกเฉิน เงินกองทุนสงเคราะห์ ทั้งในส่วนสำหรับสมาชิก และสำหรับพนักงานที่ไม่ได้เป็นสมาชิก เงินกู้สามัญ และเงินฝากออมทรัพย์พิเศษ เป็นต้น
- ส่งเสริมงานด้านสิ่งแวดล้อม สุขภาพ และความปลอดภัยของพนักงาน

## 5. ภาครัฐ

บริษัทฯ มุ่งรักษาความสัมพันธ์ที่ดีกับภาครัฐ รวมทั้งให้ความร่วมมือกับภาครัฐภายใต้ขอบเขตที่เหมาะสม

## 6. ชุมชน และสังคม

- ในฐานะสมาชิกหนึ่งของชุมชนและสังคม บริษัทฯตระหนักถึงการกิจที่จะต้องให้ความร่วมมือ ให้การสนับสนุนการพัฒนาสังคมอย่างยั่งยืน ทั้งด้านสิ่งแวดล้อม ความปลอดภัย การศึกษา และความมั่นคงของชุมชน โดยให้ความสำคัญกับการมีส่วนร่วมของชุมชน โดยเฉพาะอย่างยิ่งการใส่ใจในผลกระทบต่อชุมชนที่อาจเกิดขึ้นจากการดำเนินกิจกรรมใดๆ ของบริษัทฯ
- สนับสนุนและให้ความช่วยเหลือที่เหมาะสมกับชุมชนและสังคม โดยเฉพาะที่อยู่โดยรอบสถานประกอบการ
- มุ่งเน้นให้ความช่วยเหลือเพื่อการพัฒนาคุณภาพชีวิตอย่างยั่งยืน ทั้งทางด้านอาชีพ สุขอนามัยและประเพณีอันดีงามของท้องถิ่น รวมทั้งให้การสนับสนุนทางการศึกษาแก่เยาวชน และกิจกรรมสาธารณประโยชน์
- ใช้ทรัพยากรธรรมชาติ วัสดุ หรืออุปกรณ์ต่างๆ อย่างมีประสิทธิภาพและประสิทธิผล โดยคำนึงถึงผลกระทบที่มีต่อสิ่งแวดล้อม และคุณภาพชีวิตของประชาชน
- ส่งเสริมการใช้และการอนุรักษ์พลังงานอย่างมีประสิทธิภาพ
- ปลูกจิตสำนึกเรื่องความรับผิดชอบต่อสังคม และสิ่งแวดล้อมให้เกิดขึ้นกับพนักงาน

## 7. ความขัดแย้งทางผลประโยชน์

เพื่อให้การดำเนินธุรกิจ และการดำเนินกิจกรรมต่างๆ ของพนักงานและบริษัทฯ ไม่ก่อให้เกิดความขัดแย้งของผลประโยชน์ระหว่างผลประโยชน์โดยส่วนตัวของพนักงาน กับ ผลประโยชน์ทางธุรกิจของบริษัทฯ พนักงานต้องหลีกเลี่ยงการกระทำหรือสถานภาพที่อาจก่อให้เกิดความขัดแย้งของผลประโยชน์ ดังนี้

1. พนักงานที่เป็นผู้กำกับดูแลธุรกรรมใดๆ ของบริษัทฯ ต้องยึดถือปฏิบัติตามระเบียบวิธีการทำงานของบริษัทฯ ที่เป็นมาตรฐานเดียวกัน ไม่ควรแนะนำหรือชักชวน กิจการธุรกิจที่พนักงานหรือบุคคลในครอบครัวพนักงานเป็นเจ้าของ หรือมีส่วนได้เสียให้เข้ามาทำธุรกรรมนั้นๆ ที่ตนดูแลอยู่
2. พนักงานต้องไม่ประกอบกิจการที่เป็นการแข่งขัน หรือมีลักษณะเดียวกันกับธุรกิจของบริษัทฯ และไม่ถือหุ้นเข้าไปเป็นกรรมการ หุ้นส่วนผู้จัดการ ผู้บริหาร หรือได้รับผลประโยชน์จากบริษัทคู่แข่ง
3. พนักงานจะต้องปฏิบัติหน้าที่ให้แก่บริษัทฯ เต็มเวลางาน อย่างสุดความสามารถ โดยไม่เบียดบังเวลาในงานไปทำธุรกิจอื่นใดที่ไม่เกี่ยวข้องกับผลประโยชน์ของบริษัทฯ
4. ห้ามมิให้พนักงานแสวงหาผลประโยชน์จากข้อมูล หรือสิ่งใดๆ ที่ตนรู้ เนื่องมาจากตำแหน่งหน้าที่และความรับผิดชอบ ตลอดจนหลีกเลี่ยงการเข้าไปเกี่ยวข้องกับกิจกรรมที่อาจก่อให้เกิดความขัดแย้งทางผลประโยชน์ของบริษัทฯ
5. ไม่ใช่เงินงบประมาณ บุคลากร วัสดุอุปกรณ์หรือทรัพย์สินของบริษัทฯ ไปในทางที่เป็นประโยชน์ส่วนตัว ไม่ถูกต้องตามวัตถุประสงค์ และเพื่อประโยชน์ของบริษัทฯ

## 8. การจัดซื้อ จัดจ้าง

บริษัทฯ มุ่งมั่นให้การดำเนินงานด้านการจัดหา การจัดซื้อ การเช่า และการจัดจ้าง มีความเป็นธรรมต่อผู้มีส่วนเกี่ยวข้อง และเปิดเผยโดยไม่กีดกันสัญชาติ หรือขนาดของผู้ขายสินค้าหรือบริการ และมุ่งมั่นที่จะส่งเสริมให้มีการใช้สินค้าหรือวัตถุดิบที่ผลิตขึ้นภายในประเทศ โดย

1. จะประเมินผู้ขายหรือผู้ให้บริการโดยดูจากคุณภาพ ราคา ปริมาณ และขีดความสามารถในการจัดการ
2. จะสื่อสารกับผู้ขายสินค้าหรือบริการของบริษัทฯ อย่างซื่อสัตย์ สุจริตและเท่าเทียมกัน
3. การจัดหา การจัดซื้อ การเช่า และการจัดจ้าง จะดำเนินการตามคู่มือขั้นตอนการทำงานด้านการสรรหา คัดเลือก ประเมินผู้รับจ้างช่วงอย่างเคร่งครัด และให้คำนึงถึงผลประโยชน์ของบริษัทฯ เป็นหลัก

4. เปิดโอกาสให้มีการแข่งขันในระหว่างผู้ค้าตามควรแก่กรณี โดยตั้งอยู่บนพื้นฐานของความยุติธรรม และการรักษาความลับของคู่ค้าอย่างเคร่งครัด ตลอดจนไม่นำข้อมูลต่างๆ ไปใช้เพื่อประโยชน์ส่วนตัวหรือผู้อื่นที่ไม่เกี่ยวข้อง
5. ห้ามมิให้พนักงานที่รับผิดชอบงานด้านการจัดหา จัดซื้อ เช่า หรือจัดจ้างเข้าไปดำเนินการกับคู่สัญญาที่มีความเกี่ยวข้องกับตนเอง อาทิ เป็นครอบครัวเดียวกัน ญาติสนิทหรือเป็นเจ้าของหรือหุ้นส่วน
6. จัดให้มีการพัฒนาระบบการดำเนินงานให้โปร่งใส ถูกต้อง และสามารถปรับเปลี่ยนวิธีการให้สอดคล้องกับการเปลี่ยนแปลงของเทคโนโลยีทางธุรกิจการค้าได้อย่างต่อเนื่อง

#### 9. การสนับสนุนการต่อต้านการทุจริตและคอร์รัปชัน

บริษัทฯ มุ่งหวังให้การดำเนินธุรกิจและกิจกรรมต่างๆ เป็นไปในแนวทางที่มีการแข่งขันอย่างเป็นธรรม และอยู่ภายใต้หลักธรรมาภิบาลอย่างเคร่งครัด โดยมีแนวปฏิบัติ ดังนี้

1. สนับสนุนการสร้างจิตสำนึก ค่านิยม ทศนคติให้แก่พนักงานในการปฏิบัติงานอย่างซื่อสัตย์ โปร่งใส เทียบตรง เคารพกฎหมาย และกฎระเบียบต่างๆ ตลอดจนสนับสนุนการต่อต้านการทุจริตและคอร์รัปชัน ให้เป็นวัฒนธรรมขององค์กร รวมทั้งบริหารงานตามหลักการกำกับดูแลกิจการที่ดี
2. สนับสนุนกิจกรรมต่างๆ ที่จัดขึ้นโดยหน่วยงานต่างๆ เพื่อป้องกันและต่อต้านการทุจริต คอร์รัปชัน
3. ไม่ละเลยหรือเพิกเฉยเมื่อพบเห็นการกระทำที่เข้าข่ายคอร์รัปชัน โดยต้องรีบแจ้งให้ผู้บังคับบัญชาหรือบุคคลที่รับผิดชอบทราบ และให้ความร่วมมือในการตรวจสอบข้อเท็จจริงต่างๆ
4. การให้หรือรับของขวัญ ของที่ระลึก หรือประโยชน์อื่น ๆ ที่มีค่าไม่เกินปกติวิสัย หรือการเลี้ยงรับรอง จากผู้เกี่ยวข้องทางธุรกิจ ตามความเหมาะสมและโอกาส ตามทำนองคลองธรรม หรือตามธรรมเนียมปฏิบัติในแต่ละท้องถิ่น เพื่อรักษาไว้ซึ่งความสัมพันธ์อันดีระหว่างกันเป็นสิ่งที่กระทำได้ ในกรณีดังต่อไปนี้
  - ห้ามพนักงาน และ/หรือ ครอบครัว เรียกรับของขวัญ ของที่ระลึก ทรัพย์สิน หรือประโยชน์อื่นใด จากคู่ค้า หรือผู้มีส่วนได้เสีย
  - พนักงานที่ได้รับมอบหมายจากผู้บังคับบัญชาหรือบริษัทฯ ให้ไปช่วยเหลือหรือร่วมกิจกรรมกับหน่วยงานภายนอก อารมณ์ของขวัญ ของที่ระลึก ได้ตามหลักเกณฑ์หรือมาตรฐานที่หน่วยงานภายนอกนั้นได้กำหนดไว้
  - หากมีความจำเป็นต้องรับของขวัญ ของที่ระลึก หรือประโยชน์อื่นใด ที่มีมูลค่าเกินกว่าปกติวิสัย ไม่ว่าจะระบุเป็นของส่วนตัวหรือไม่ เพื่อรักษาความสัมพันธ์ระหว่างบุคคลหรือหน่วยงาน จะต้องรายงานให้ผู้บังคับบัญชาทราบ และหากผู้บังคับบัญชาพิจารณาเห็นว่า สมควรมอบเป็นทรัพย์สินของบริษัทฯ จะต้องส่งมอบทรัพย์สินนั้นๆ ให้บริษัทฯ
  - การให้ หรือรับของขวัญ หรือผลประโยชน์อื่นใด ระหว่างผู้บังคับบัญชาและผู้ใต้บังคับบัญชา ควรเป็นไปอย่างสุจริตใจและไม่เกินปกติวิสัย

#### การฝึกอบรมและการสื่อสาร

บริษัทฯ ได้จัดให้มีการฝึกอบรมแก่พนักงานเข้าใหม่ทุกคน เพื่อให้ความรู้เกี่ยวกับมาตรการต่อต้านการทุจริต นโยบายต่อต้านการทุจริต และแนวปฏิบัติในการปฐมนิเทศแก่พนักงานเข้าใหม่ นอกจากนี้ยังมีการประชาสัมพันธ์ผ่านบอร์ดประชาสัมพันธ์ เพื่อให้พนักงานได้เข้าใจ แนวปฏิบัติในการต่อต้านการทุจริตคอร์รัปชัน

อีกทั้งมีการนำข้อมูลเกี่ยวกับมาตรการต่อต้านการทุจริตคอร์รัปชันมารวบรวมไว้ในคู่มือพนักงาน และจรรยาบรรณองค์กร โดยจัดพิมพ์เป็นรูปเล่มเพื่อแจกให้กับพนักงานด้วย

### การประเมินความเสี่ยง

ที่ผ่านมาบริษัทฯ ให้ความสำคัญต่อมาตรการต่อต้านการทุจริต และถือปฏิบัติตามโดยตลอด โดยบริษัทฯ ได้มีการประเมินความเสี่ยงในการดำเนินธุรกิจเกี่ยวกับการทุจริตคอร์รัปชัน โดยพิจารณาถึงปัจจัยเสี่ยง ผลกระทบ โอกาส ความรุนแรง และระดับความเสี่ยง พร้อมหามาตรการเพื่อควบคุมป้องกันมิให้ความเสี่ยงนั้นเกิดขึ้นหรืออยู่ในระดับที่รับได้ พร้อมผู้รับผิดชอบในความเสี่ยงนั้น

โดยในปี 2567 บริษัทฯ ไม่พบรายงานหรือการกระทำความผิดเกี่ยวกับการทุจริตคอร์รัปชันแต่อย่างใด

### 10. การใช้ประโยชน์จากเทคโนโลยีสารสนเทศ

บริษัทฯ มุ่งหวังให้การดำเนินธุรกิจและกิจกรรมต่างๆ เป็นไปในแนวทางที่มีการแข่งขันอย่างเป็นธรรม และอยู่ภายใต้หลักธรรมาภิบาลอย่างเคร่งครัด โดยมีแนวปฏิบัติ ดังนี้

1. ระบบเทคโนโลยีสารสนเทศที่นำมาใช้ในบริษัทฯ จะต้องมีความปลอดภัยเพื่อการสนับสนุนกิจกรรมต่างๆ ของบริษัทฯ ไม่ใช่เพื่อประโยชน์ส่วนบุคคล
2. หน่วยงานเจ้าของข้อมูลและฝ่าย MIS จะต้องหาวิธีการป้องกันระบบเทคโนโลยีสารสนเทศและข้อมูลที่สำคัญในความรับผิดชอบจากการเข้าถึงจากภายนอก หรือการโจรกรรม และการบ่อนทำลาย เพื่อความปลอดภัยของข้อมูลต่างๆ
3. ห้ามมิให้พนักงานใช้ข้อมูลทางอิเล็กทรอนิกส์หรือเทคโนโลยีสารสนเทศต่างๆ ในทางที่ไม่เหมาะสม ผิดศีลธรรมและอาจทำให้ระบบสารสนเทศและข้อมูลของบริษัทฯ ได้รับความเสียหาย
4. ห้ามนำทรัพย์สินทางปัญญาของบริษัทฯ ไปทำซ้ำหรือดัดแปลงแก้ไข หรือกระทำการใด ๆ เพื่อประโยชน์ส่วนตัวหรือผู้อื่น
5. ระบบเทคโนโลยีสารสนเทศที่ได้รับการพัฒนาภายในบริษัทฯ บริษัทฯ สงวนสิทธิ์ถือเป็นทรัพย์สินของบริษัทฯ

### 11. การรักษาความลับของข้อมูล

บริษัทฯ ถือว่าข้อมูลที่มีความสำคัญต่อการดำเนินธุรกิจของบริษัทฯ จะต้องได้รับการปกปิดไม่ให้รั่วไหล หน่วยงาน และ/หรือ พนักงานผู้ครอบครองข้อมูลดังกล่าว ต้องจัดหามาตรการที่เหมาะสมในการจัดเก็บข้อมูลนั้นๆ เพื่อไม่ก่อให้เกิดความเสียหายต่อธุรกิจและชื่อเสียงของบริษัทฯ และไม่เป็นภาระละเมิดสิทธิส่วนบุคคลของพนักงาน โดยมีแนวทางปฏิบัติ ดังนี้

1. ข้อมูลภายในที่เกี่ยวข้องกับการซื้อขาย โอน หรือรับโอนหลักทรัพย์ที่ออกโดยบริษัทฯ ถือเป็นความลับ ห้ามมิให้เปิดเผยให้บุคคลอื่น หรือนำไปใช้เพื่อประโยชน์ส่วนตนก่อนที่ข้อมูลนั้นจะเปิดเผยสู่สาธารณชน
2. ข้อมูลที่เกี่ยวข้องกับการดำเนินธุรกิจของบริษัทฯ อาทิ สัญญาทางการค้า แบบการผลิตสินค้าหรือผลิตภัณฑ์ สูตรการผลิต ฯลฯ ถือเป็นความลับของบริษัทฯ ห้ามมิให้เปิดเผยให้บุคคลอื่นทราบ เว้นแต่การเปิดเผยนั้นเป็นไปตามกฎหมายหรือประโยชน์ในด้านการบริหารงานของบริษัทฯ โดยต้องได้รับการอนุมัติจากบริษัทฯ
3. ข้อมูลประวัติของพนักงานถือเป็นความลับ ห้ามมิให้เปิดเผยให้บุคคลอื่นทราบ เว้นแต่การเปิดเผยนั้นเป็นไปตามกฎหมาย หรือประโยชน์ในด้านการบริหารงานของบริษัทฯ โดยต้องได้รับการอนุมัติจากผู้จัดการฝ่ายทรัพยากรบุคคลและธุรการเท่านั้น
4. บริษัทฯ ถือว่า พนักงานที่เปิดเผยข้อมูลและข่าวสารที่สำคัญของบริษัทฯ ออกสู่ภายนอกก่อนได้รับการอนุมัติจากบริษัทฯ จะได้รับการพิจารณามาตรการทางวินัยตามข้อบังคับเกี่ยวกับการทำงานของบริษัทฯ

### 12. การทำธุรกิจระหว่างประเทศ

ในการดำเนินธุรกิจระหว่างประเทศ บริษัทฯ ให้ความเคารพในกฎระเบียบ และกฎหมายระหว่างประเทศ รวมถึงวัฒนธรรมขนบธรรมเนียมประเพณี และประวัติศาสตร์ของท้องถิ่นนั้นๆ อีกทั้งให้ความเคารพต่อความแตกต่างทางเชื้อชาติ ศาสนา และสีผิว

### 13. การรับแจ้งเบาะแสหรือข้อร้องเรียน

- เปิดโอกาสให้ผู้มีส่วนได้เสียทั้งภายในและภายนอกองค์กร แจ้งเบาะแสหรือข้อร้องเรียนเกี่ยวกับการกระทำผิดกฎหมาย จรรยาบรรณ รายงานทางการเงินที่ไม่ถูกต้อง หรือระบบควบคุมภายในที่บกพร่องต่อประธานคณะกรรมการกำกับดูแลกิจการ/บรรษัทภิบาลและการพัฒนาอย่างยั่งยืน รวมทั้งกำหนดมาตรการคุ้มครองผู้แจ้งเบาะแสไม่ให้ถูกละเมิดสิทธิ โดยสรุปผลการพิจารณาแล้วให้รายงานต่อคณะกรรมการบริษัทฯ เพื่อตัดสินใจดำเนินการตามที่คณะกรรมการบริษัทฯ เห็นสมควร

- พนักงานที่พบเห็นการกระทำที่ฝ่าฝืนหรือไม่ปฏิบัติตามจรรยาบรรณองค์กร ให้ส่งข้อร้องเรียนไปยังผู้จัดการฝ่ายทรัพยากรบุคคลและธุรการ พร้อมทั้งให้ความร่วมมือในการตรวจสอบข้อเท็จจริงต่างๆ ในกรณีที่เป็นการกระทำผิดกฎหมาย ให้แจ้งผลการสอบข้อเท็จจริงให้ฝ่ายธุรการ-ราชการทราบ เพื่อดำเนินคดีแพ่ง และ/หรืออาญาต่อไป กรณีฝ่าฝืนจรรยาบรรณองค์กรที่เป็นเรื่องสำคัญ ผู้รับข้อร้องเรียนจะต้องรายงานต่อคณะกรรมการตรวจสอบของบริษัทฯ ให้รับทราบด้วย รวมทั้งได้มีการกำหนดมาตรการคุ้มครองผู้แจ้งเบาะแสไม่ให้ถูกละเมิดสิทธิ

- มาตรการคุ้มครองผู้ร้องเรียน หรือผู้แจ้งเบาะแสดังกล่าว

เพื่อให้ผู้ร้องทุกข์หรือผู้ร้องเรียนไว้วางใจและเชื่อมั่นในกระบวนการสอบสวนที่เป็นธรรม เพื่อให้มีการปฏิบัติต่อผู้มีส่วนได้เสียทุกฝ่ายอย่างเท่าเทียมกัน เป็นธรรม และปกป้องผู้แจ้งเบาะแสดังกล่าวหรือผู้ร้องเรียน บริษัทฯ ได้จัดให้มีช่องทางรับแจ้งเบาะแสดังกล่าว ข้อคิดเห็น หรือข้อเสนอแนะที่แสดงว่าผู้มีส่วนได้เสียได้รับผลกระทบ หรือมีความเสี่ยงที่จะได้รับผลกระทบอันก่อให้เกิดความเสียหายต่อผู้มีส่วนได้เสียทุกกลุ่มจากการดำเนินธุรกิจของบริษัทฯ หรือจากการปฏิบัติของพนักงานของบริษัทฯ เกี่ยวกับการทำผิดกฎหมาย ระเบียบ ข้อบังคับ หรือจรรยาบรรณทางธุรกิจ รวมถึงพฤติกรรมที่อาจสื่อถึงการทุจริต การปฏิบัติที่ไม่เท่าเทียมกัน หรือการกระทำที่ขาดความระมัดระวังและขาดความรอบคอบ ดังนี้

1. ผู้แจ้งเบาะแสดังกล่าวหรือผู้ร้องเรียน จะได้รับความคุ้มครองสิทธิอย่างเท่าเทียมกันไม่ว่าจะเป็นพนักงานหรือบุคคลภายนอก
2. ผู้แจ้งเบาะแสดังกล่าวหรือผู้ร้องเรียน สามารถเลือกที่จะไม่เปิดเผยชื่อ ที่อยู่ หรือหมายเลขโทรศัพท์ที่ติดต่อได้ เว้นแต่ผู้แจ้งเบาะแสดังกล่าวหรือผู้ร้องเรียน เห็นว่าการเปิดเผยข้อมูลจะทำให้บริษัทฯ สามารถรายงานความคืบหน้า หรือสอบถามข้อมูลที่เป็นประโยชน์เพิ่มเติม หรือชี้แจงข้อเท็จจริงให้ทราบ หรือบรรเทาความเสียหายได้สะดวกและรวดเร็วยิ่งขึ้น
3. บริษัทฯ จะเปิดเผยข้อมูลเท่าที่จำเป็น โดยคำนึงถึงความปลอดภัยและความเสียหายของผู้รายงานแหล่งที่มาของข้อมูลหรือบุคคลที่เกี่ยวข้อง
4. ผู้ที่ได้รับความเสียหายจะได้รับความคุ้มครองไม่ให้ถูกกลั่นแกล้งทั้งในระหว่างสอบสวนและหลังการสอบสวน และจะได้รับการบรรเทาความเสียหายด้วยกระบวนการที่มีความเหมาะสมและเป็นธรรม
5. การลงโทษ ให้เป็นไปตามระเบียบว่าด้วยวินัยพนักงานของบริษัทฯ และ/หรือ ข้อกฎหมายที่เกี่ยวข้อง กรณีที่สามารถติดต่อผู้แจ้งเบาะแสดังกล่าวหรือผู้ร้องเรียนได้ บริษัทฯ จะแจ้งผลการดำเนินการให้ทราบเป็น ลายลักษณ์อักษร

### ช่องทางการแจ้งเบาะแสด

คณะกรรมการได้กำหนดให้มีช่องทางการแจ้งเบาะแสดังกล่าวหรือข้อร้องเรียนจากการกระทำผิดกฎหมายหรือการกระทำผิดด้านการทุจริต หรือการกระทำผิดจรรยาบรรณ หรือพฤติกรรมที่อาจสื่อถึงการทุจริต หรือการประทุพติมิชอบของบุคคลในองค์กร หรือการถูกละเมิด ทั้งจากพนักงานและผู้มีส่วนได้เสียทุกกลุ่ม ซึ่งสามารถแจ้งเบาะแสดังกล่าวหรือข้อร้องเรียนในเรื่องดังกล่าวผ่านช่องทาง ดังนี้

### บุคคลภายนอก / ผู้มีส่วนได้เสีย

**ช่องทางที่ 1 ทางไปรษณีย์** ส่งจดหมายถึง ประธานกรรมการกำกับดูแลกิจการ/บรรษัทภิบาลและการพัฒนาอย่างยั่งยืน บริษัท สยามสตีลอินเตอร์เนชันแนล จำกัด (มหาชน)  
51 หมู่ 2 ถนนปู่เจ้าสมิงพราย ตำบลบางหญ้าแพรก  
อำเภอพระประแดง จังหวัดสมุทรปราการ 10130

**ช่องทางที่ 2 ทาง Website** [www.siamsteel.com](http://www.siamsteel.com) หัวข้อช่องทางการแจ้งเบาะแสดังกล่าว ซึ่งจะส่งไปยังกรรมการอิสระ และประธานคณะกรรมการกำกับดูแลกิจการ/บรรษัทภิบาลและการพัฒนาอย่างยั่งยืน

### พนักงาน

**ช่องทางที่ 1 ทาง Email** โดยส่งที่ [nattamon@siamsteel.com](mailto:nattamon@siamsteel.com)  
(ผู้จัดการฝ่ายทรัพยากรบุคคลและธุรการ)

**ช่องทางที่ 2 ทางโทรศัพท์** 02 384 3000 ต่อ 2390  
(ผู้จัดการฝ่ายทรัพยากรบุคคลและธุรการ)



#### 14. การสนับสนุนการไม่ล่วงละเมิดทรัพย์สินทางปัญญา ลิขสิทธิ์ หรือสิทธิบัตร

บริษัทฯ เคารพสิทธิในทรัพย์สินทางปัญญาของผู้อื่น โดยไม่ละเมิดหรือไม่สนับสนุนการดำเนินการที่มีลักษณะเป็นการละเมิดทรัพย์สินทางปัญญาและงานอันมีลิขสิทธิ์ของผู้อื่น โดยบริษัทฯ เคารพและปฏิบัติตามกฎหมายที่เกี่ยวกับทรัพย์สินทางปัญญา โดยมีนโยบายและแนวทางในการปฏิบัติ ดังนี้

1. ส่งเสริมการพัฒนาและเคารพการสร้างคุณค่าทรัพย์สินทางปัญญาและงานอันมีลิขสิทธิ์หรือสิทธิบัตร
2. สนับสนุนและมีส่วนร่วมในกิจกรรมอันเป็นประโยชน์ต่อการปกป้องและป้องกันการละเมิดทรัพย์สินทางปัญญา
3. กำหนดให้การละเมิดทรัพย์สินทางปัญญา เป็นความผิดร้ายแรงซึ่งต้องได้รับโทษตามข้อบังคับในการทำงานของบริษัทฯ

และตามกฎหมาย

#### 15. การปฏิบัติโดยยึดหลักสิทธิมนุษยชน

##### 1. การเคารพในสิทธิและเสรีภาพส่วนบุคคล

บริษัทฯ จะคุ้มครองมิให้มีการละเมิดสิทธิและเสรีภาพส่วนบุคคลของพนักงาน โดยการเปิดเผยหรือการถ่ายโอนข้อมูลส่วนบุคคล เช่น ชีวประวัติ ประวัติสุขภาพ ประวัติการทำงานหรือข้อมูลอื่น ๆ ไปยังบุคคลอื่นที่ไม่เกี่ยวข้อง ซึ่งอาจก่อให้เกิดความเสียหายต่อเจ้าของหรือบุคคลอื่นได้ เว้นแต่เป็นการกระทำไปตามหน้าที่โดยสุจริต หรือตามกฎหมาย หรือเพื่อประโยชน์ของส่วนรวม

##### 2. การปฏิบัติต่อกันอย่างเท่าเทียม

บริษัทฯ จะปฏิบัติต่อบุคคลหนึ่งบุคคลใด โดยเคารพในศักดิ์ศรีความเป็นมนุษย์ และความเท่าเทียมกันของบุคคล ไม่เลือกปฏิบัติเนื่องจากความแตกต่างหรือความเหมือนทางเชื้อชาติ สัญชาติ ศาสนา เพศ อายุ การศึกษา และสภาพทางร่างกายหรือจิตใจ

##### 3. เสรีภาพทางการเมือง

บริษัทฯ ให้ความเคารพ สิทธิและเสรีภาพในการใช้สิทธิทางการเมืองของพนักงาน เช่น การไปใช้สิทธิลงคะแนนเสียงเลือกตั้ง หรือการสมัครเป็นสมาชิกพรรคการเมือง โดยบริษัทฯ จะวางตัวเป็นกลางทางการเมือง ไม่กระทำการอันเป็นการฝ่าฝืนหรือสนับสนุนพรรคการเมืองหนึ่งพรรคการเมืองใด

##### 4. การคุกคามและล่วงละเมิด

บริษัทฯ ส่งเสริมให้มีการจัดสภาพแวดล้อมการทำงานที่ให้ความเคารพซึ่งกันและกัน ทั้งระหว่างพนักงานด้วยกัน ระหว่างผู้บังคับบัญชากับผู้ใต้บังคับบัญชา ระหว่างผู้ปฏิบัติงานกับผู้มาติดต่องานหรือลูกค้า และสนับสนุนให้มีการสร้างความสัมพันธ์อันดีต่อกัน ปราศจากการคุกคามหรือล่วงละเมิดต่อกัน ไม่ว่าจะด้วยวาจา กริยา หรือท่าทางใด ๆ ที่ไม่เหมาะสม

##### 5. หลีกเลี่ยงสถานการณ์ที่มีความเสี่ยงด้านสิทธิมนุษยชน

บริษัทฯ จะปฏิบัติงานด้วยความตระหนักและระมัดระวังในสถานการณ์ที่มีความเสี่ยงในด้านสิทธิมนุษยชน

#### หมวดที่ 4 - การเปิดเผยข้อมูลและความโปร่งใส

บริษัทฯ ให้ความสำคัญกับการเปิดเผยข้อมูลและสารสนเทศของบริษัทฯ ทั้งที่เป็นข้อมูลทางการเงินและข้อมูลอื่น ๆ อย่างเป็นจริง ครบถ้วน เพียงพอ สม่ำเสมอ ทันเวลา โปร่งใส เข้าถึงข้อมูลได้ง่าย เท่าเทียมกันและมีความน่าเชื่อถือ ดังนี้

1. **เปิดเผยข้อมูลสารสนเทศ แบบ 56-1 One Report** และข่าวสารสนเทศของบริษัทฯ ผ่านช่องทางของตลาดหลักทรัพย์ฯ และเว็บไซต์ของบริษัทฯ ซึ่งในรอบปีที่ผ่านมาบริษัทฯไม่เคยถูกสำนักงานก.ล.ด. หรือตลาดหลักทรัพย์ฯ ดำเนินการเนื่องมาจากการเปิดเผยข้อมูลไม่เป็นไปตามข้อกำหนด

2. **บริษัทฯ ได้จัดให้มีผู้รับผิดชอบด้านการเปิดเผยข้อมูล** คือ ส่วนกำกับหลักทรัพย์และประธานงานตลาดหลักทรัพย์และนักลงทุนสัมพันธ์ เพื่อเป็นตัวแทนในการสื่อสาร บริการข้อมูล ข่าวสารกิจกรรมต่าง ๆ ของบริษัทฯ กับสถาบัน ผู้ลงทุน ผู้ถือหุ้น นักวิเคราะห์ ประชาชน และภาครัฐ ซึ่งการดำเนินการในปี 2567 บริษัทฯ ได้เปิดโอกาสให้นักวิเคราะห์เข้าพบและตอบข้อมูลทางโทรศัพท์ และทาง Email เป็นระยะ ๆ อีกทั้ง ได้เปิดเผยข้อมูลเกี่ยวกับบริษัทฯ ผลการดำเนินงาน งบการเงิน รายงานสารสนเทศต่าง ๆ ที่บริษัทฯ แจ้งต่อตลาดหลักทรัพย์ฯ ทั้งข้อมูลที่เป็นปัจจุบันและข้อมูลในอดีต รวมถึงรายงานผลการดำเนินงาน (MD&A) รายไตรมาสและรายปี จรรยาบรรณองค์กร ข้อบังคับบริษัทฯ รายงานผลการดำเนินงาน CSR-DIW Reporting ไว้ในหัวข้อนักลงทุนสัมพันธ์ ซึ่งประกอบด้วยข้อมูลที่เป็นปัจจุบันทั้งภาษาไทยและภาษาอังกฤษ โดยผู้สนใจสามารถอ่านและ/หรือดาวน์โหลดข้อมูลได้ทาง [www.siamsteel.com](http://www.siamsteel.com) ทั้งนี้ ข้อมูลดังกล่าวจะมีการปรับปรุงให้เป็นปัจจุบันอย่างสม่ำเสมอ

หากนักลงทุน และผู้เกี่ยวข้องมีข้อสงสัย สามารถสอบถามข้อมูลได้ที่ส่วนกำกับหลักทรัพย์และประธานงานตลาดหลักทรัพย์ และนักลงทุนสัมพันธ์

- นายพิเชษฐ์ กิมสิน  
หมายเลขโทรศัพท์ 02 384 2876 ต่อ 2381  
หรือทาง Email: piched@furnituresystem.com  
หมายเหตุ นายพิเชษฐ์ กิมสิน ได้รับการแต่งตั้งจากที่ประชุมคณะกรรมการบริษัทฯ ครั้งที่ 3/2567 ให้ดำรงตำแหน่งเลขานุการบริษัท  
ให้มีผลนับตั้งแต่วันที่ 14 สิงหาคม 2567 เป็นต้นไป

3. โครงสร้างการจัดการของบริษัทฯ บริษัทฯ มีโครงสร้างการจัดการ ประกอบด้วยคณะกรรมการจำนวน 5 ชุด คือ คณะกรรมการบริษัทฯ คณะกรรมการตรวจสอบ คณะกรรมการสรรหาและกำหนดค่าตอบแทน คณะกรรมการกำกับดูแลกิจการ/บรรษัทภิบาล และการพัฒนาอย่างยั่งยืน และคณะกรรมการบริหารความเสี่ยง โดยมีรายละเอียดจำนวนครั้ง ของการประชุมและการเข้าร่วมประชุม กรรมการแต่ละชุดประจำปี 2567 ดังนี้

การเข้าร่วมประชุม / ประชุมทั้งหมด (ครั้ง)

| รายชื่อ                     | คณะกรรมการ<br>บริษัทฯ | คณะกรรมการ<br>ตรวจสอบ | คณะกรรมการ<br>สรรหาและกำหนด<br>ค่าตอบแทน | คณะกรรมการกำกับ<br>ดูแลกิจการ/บรรษัท<br>ภิบาลและการ<br>พัฒนาอย่างยั่งยืน | คณะกรรมการ<br>บริหารความเสี่ยง |
|-----------------------------|-----------------------|-----------------------|--|--|--------------------------------|
| 1. นายวันชัย คุณานันทกุล    | 4/4                   | -                     | -  | -  | -                              |
| 2. นายมนู เลียวไพโรจน์      | 4/4                   | 4/4                   | 2/2                                      | -  | 4/4                            |
| 3. นายสุพงศ์ ชยุตสาหกิจ     | 4/4                   | 4/4                   | -  | 2/2  | 4/4                            |
| 4. นายเล็ก ลิขรวิทย์        | 4/4                   | 4/4                   | 2/2                                      | -  | 4/4                            |
| 5. นายศักดิ์ทิพย์ ไกรฤกษ์   | 4/4                   | 4/4                   | 2/2                                      | 2/2  | -                              |
| 6. ดร.บุญวา ธรรมพิทักษ์กุล  | 4/4                   | 4/4                   | -  | 2/2  | 4/4                            |
| 7. นางอรชร คุณานันทกุล      | 4/4                   | -                     | -  | -  | -                              |
| 8. นายสุรศักดิ์ คุณานันทกุล | 4/4                   | -                     | -  | -  | -                              |
| 9. นายสุรพล คุณานันทกุล     | 3/4                   | -                     | -  | -  | -                              |
| 10. นางนภาพร หุณฑนะเสวี     | 4/4                   | -                     | -  | -  | -                              |
| 11. นายสิทธิชัย คุณานันทกุล | 4/4                   | -                     | -  | -  | -                              |

4. บริษัทฯ ได้กำหนดขอบเขตและอำนาจหน้าที่ของคณะกรรมการและคณะกรรมการชุดย่อยต่าง ๆ ตามรายละเอียดที่ปรากฏในหัวข้อเรื่องโครงสร้างการกำกับดูแลกิจการ

5. การรายงานการซื้อขายหลักทรัพย์ คณะกรรมการได้กำหนดนโยบายให้กรรมการ และผู้บริหาร ส่งสำเนาให้เลขานุการบริษัทฯ เป็นหลักฐานทุกครั้ง ที่มีการเปลี่ยนแปลงการถือครองหลักทรัพย์ และเลขานุการบริษัทฯ มีหน้าที่เปิดเผยรายงานการถือครองหลักทรัพย์ ให้ที่ประชุมคณะกรรมการบริษัทฯ ทราบทุกครั้งที่มีการเปลี่ยนแปลง ซึ่งที่ผ่านมามีบริษัทฯ ไม่เคยเกิดกรณีที่กรรมการและผู้บริหารของบริษัทฯ ใช้ข้อมูลภายในเพื่อหาผลประโยชน์แก่ตนเองหรือผู้อื่นในทางมิชอบแต่อย่างใด (แสดงรายละเอียดในหัวข้อเรื่องการใช้ข้อมูลภายใน)

**การถือหุ้นในบริษัทฯ ของกรรมการ ณ วันที่ 30 ธันวาคม 2567**

| รายชื่อกรรมการ              | จำนวนหุ้น (หุ้น) |              | จำนวนหุ้น<br>เพิ่ม (ลด)<br>ระหว่างปี (หุ้น) | หมายเหตุ                                    |
|-----------------------------|------------------|--------------|---|---|
|                             | 30 ธ.ค. 2567     | 28 ธ.ค. 2566 |   |   |
| 1. นายวันชัย คุณานันทกุล    | 101,936,381      | 101,936,381  | -   | คู่สมรสของลำดับที่ 7, บิดาของลำดับที่ 8-11  |
| 2. นายมนู เลียวไพโรจน์      | -                | -            | -   |   |
| 3. นายสุพงศ์ ชยุตสาหกิจ     | -                | -            | -   |   |
| 4. นายเล็ก ลิขรวิทย์        | -                | -            | -   |   |
| 5. นายศักดิ์ทิพย์ ไกรฤกษ์   | -                | -            | -   |   |
| 6. ดร.บุญวา ธรรมพิทักษ์กุล  | 2,108            | 2,108        | -   |   |
| 7. นางอรชร คุณานันทกุล      | 40,148,274       | 40,148,274   | -   | คู่สมรสของลำดับที่ 1, มารดาของลำดับที่ 8-11 |
| 8. นายสุรศักดิ์ คุณานันทกุล | 47,450,000       | 47,450,000   | -   | บุตรของลำดับที่ 1 และ 7                     |
| 9. นายสุรพล คุณานันทกุล     | 47,450,000       | 47,450,000   | -   | บุตรของลำดับที่ 1 และ 7                     |
| 10. นางนภาพร หุณฑนะเสวี     | 47,450,000       | 47,450,000   | -   | บุตรของลำดับที่ 1 และ 7                     |
| 11. นายสิทธิชัย คุณานันทกุล | 47,450,000       | 47,450,000   | -   | บุตรของลำดับที่ 1 และ 7                     |

**การถือหุ้นในบริษัทฯ ของผู้บริหาร ณ วันที่ 30 ธันวาคม 2567**

| รายชื่อผู้บริหาร            | จำนวนหุ้น (หุ้น) |              | จำนวนหุ้น<br>เพิ่ม (ลด)<br>ระหว่างปี (หุ้น) | หมายเหตุ              |
|-----------------------------|------------------|--------------|---|-----------------------|
|                             | 30 ธ.ค. 2567     | 28 ธ.ค. 2566 |   |                       |
| 1. นายวันชัย คุณานันทกุล    | 101,936,381      | 101,936,381  | -   | บิดาของลำดับที่ 2 - 4 |
| 2. นายสุรศักดิ์ คุณานันทกุล | 47,450,000       | 47,450,000   | -   | บุตรของลำดับที่ 1     |
| 3. นายสุรพล คุณานันทกุล     | 47,450,000       | 47,450,000   | -   | บุตรของลำดับที่ 1     |
| 4. นางนภาพร หุณฑนะเสวี      | 47,450,000       | 47,450,000   | -   | บุตรของลำดับที่ 1     |

**6. กำหนดหลักเกณฑ์การรายงานการมีส่วนได้เสียของกรรมการและผู้บริหาร ดังนี้**

- การรายงานในครั้งแรก ภายใน 15 วัน นับแต่วันที่คณะกรรมการบริษัทฯ มีมติอนุมัติให้เข้าเป็นกรรมการหรือผู้บริหารของบริษัทฯ
- รายงานการเปลี่ยนแปลงข้อมูล ภายใน 30 วัน นับแต่วันที่ที่มีการเปลี่ยนแปลงข้อมูลต่างไปจากเดิมที่เคยรายงาน
- ครั้งต่อไป ทุก 1 ปี ตามปีปฏิทิน โดยส่งภายใน 30 วัน นับแต่วันสิ้นเดือนธันวาคม

**หมวดที่ 5 - ความรับผิดชอบของคณะกรรมการ**

บริษัทฯ ให้ความสำคัญในการแสดงบทบาทหน้าที่ และความรับผิดชอบต่อคณะกรรมการ เพื่อดูแลรักษาผลประโยชน์ และเพื่อความโปร่งใสและสร้างความเชื่อมั่น ให้กับพนักงาน ลูกค้า ผู้ถือหุ้นของบริษัทฯ ผู้มีส่วนได้ส่วนเสีย และสังคมโดยรวม รวมทั้งนักลงทุนทั่วไปทั้งภายใน และต่างประเทศ

**แนวปฏิบัติที่สำคัญในปี 2567 สรุปได้ดังนี้**

1. กำหนดนโยบายการกำกับดูแลกิจการที่ดี คู่มือจรรยาบรรณองค์กร เป็นลายลักษณ์อักษรและทบทวนนโยบายดังกล่าวเป็นประจำทุกปี โดยกรรมการ อนุกรรมการ ที่ปรึกษา ผู้บริหาร และพนักงานทุกคนในองค์กรต้องยึดถือเป็นแนวทางในการปฏิบัติอย่างเคร่งครัด โดยมีทำให้ความรู้และส่งเสริมการปฏิบัติในเรื่องดังกล่าว แก่พนักงานทุกคน ทุกระดับ เน้นการสร้างจิตสำนึกให้แก่พนักงาน ตั้งแต่เริ่มเข้างาน โดยได้จัดทำคู่มือดังกล่าวเป็นรูปเล่มและแจกพนักงานเข้าใหม่ และผู้บังคับบัญชาเป็นผู้ให้คำแนะนำในการปฏิบัติตามกรณีที่มีผู้ไม่ปฏิบัติตามนโยบายหรือคู่มือจรรยาบรรณข้างต้นจะถือว่ากระทำผิดวินัยของบริษัทฯ และจะพิจารณาลงโทษตามระเบียบของบริษัทฯ ซึ่งเริ่มตั้งแต่ การตักเตือน การพักงาน จนถึงการเลิกจ้าง

2. กำหนดนโยบายความเสี่ยงและกรอบการบริหารความเสี่ยงเป็นลายลักษณ์อักษร โดยมอบหมายให้คณะกรรมการบริหารความเสี่ยงทำหน้าที่ประเมินความมีประสิทธิภาพของระบบควบคุมภายใน และจัดให้มีระบบควบคุมภายใน เพื่อให้แน่ใจว่าการดำเนินงานของบริษัทฯ อยู่ภายใต้กรอบการบริหารความเสี่ยงที่น้อยที่สุดซึ่งสามารถยอมรับได้ ถูกต้องตามกฎหมาย และกฎระเบียบต่างๆ ที่เกี่ยวข้อง และติดตามประสิทธิภาพของระบบควบคุมภายในให้เป็นไปตามมาตรฐานที่ได้รับการยอมรับ เช่น The Committee of Sponsoring Organization (COSO)

3. กำหนดวิสัยทัศน์ พันธกิจและเป้าหมายยุทธศาสตร์ระยะยาว ดังนี้

**วิสัยทัศน์ (Vision)**

เป็นผู้นำด้านนวัตกรรมครบวงจรระดับโลกในการผลิตสินค้า และบริการที่ตอบโจทย์ความต้องการของลูกค้า เพื่อยกระดับและพัฒนาคุณภาพชีวิตอย่างยั่งยืน

**พันธกิจ (Missions)**

- มุ่งสร้างตราสินค้าให้เป็นอันดับหนึ่งในใจลูกค้า
- เป็นคู่ค้าที่ลูกค้าไว้วางใจอย่างต่อเนื่อง
- เป็นเลิศในการออกแบบการผลิต และการให้บริการด้วยคุณภาพมาตรฐานระดับสากล
- เป็นมิตรต่อสิ่งแวดล้อมเพื่อพัฒนาการอยู่อาศัยอย่างยั่งยืน

**เป้าหมายยุทธศาสตร์ระยะยาว (Long-Term Strategic Goals)**

- สถานะทางการเงินที่มั่นคง และมีการเติบโตอย่างต่อเนื่อง และยั่งยืน
- โครงสร้างระบบการจัดการที่มีประสิทธิภาพ
- บุคลากรที่มีคุณภาพ
- ตอบสนองความคาดหวังของผู้มีส่วนได้ส่วนเสีย

**ค่านิยมขององค์กร (Values)**

- ใจรักงาน : มีความรัก และความภาคภูมิใจในงาน
- ประสานสัมพันธ์ : มีความช่วยเหลือเกื้อกูล และร่วมทำงานเป็นทีม
- เป็นเจ้าของร่วมกัน : มีความรับผิดชอบต่อส่วนรวมทุกคนเป็นเจ้าของ
- มีคุณธรรม : มีความเปิดเผยโปร่งใส และตรวจสอบได้
- สร้างนวัตกรรมอย่างยั่งยืน : มีความคิดสร้างสรรค์ และเปิดรับแนวคิดที่แตกต่าง

4. นโยบายการดำรงตำแหน่งกรรมการในบริษัทฯ ตามข้อบังคับของบริษัทฯ การประชุมสามัญประจำปีทุกครั้งให้กรรมการจำนวนหนึ่งในสาม (1/3) ออกจากตำแหน่ง ถ้าจำนวนกรรมการจะแบ่งออกให้ตรงเป็นสาม (3) ส่วนไม่ได้ ก็ให้ออกโดยจำนวนใกล้เคียงที่สุดกับส่วนหนึ่งในสาม (1/3) ดังนั้น วาระการดำรงตำแหน่งของกรรมการจะไม่เกินคราวละ 3 ปี

5. กำหนดนโยบายการดำรงตำแหน่งของผู้บริหารระดับสูงสุด บริษัทฯ มีข้อกำหนดให้ประธานกรรมการบริษัทไปดำรงตำแหน่งประธานกรรมการบริษัทในบริษัทจดทะเบียน รวมถึงบริษัทย่อยของบริษัทจดทะเบียนได้ไม่เกิน 5 บริษัท และเพื่อให้การทำหน้าที่ของคณะกรรมการชุดย่อยของบริษัทฯ มีความเป็นอิสระอย่างแท้จริง ดังนั้น ประธานกรรมการบริษัทจะไม่เป็นกรรมการในคณะกรรมการชุดย่อย

6. นโยบายการดำรงตำแหน่งกรรมการในบริษัทอื่น ในปัจจุบัน บริษัทฯ ไม่มีข้อกำหนดเกี่ยวกับกรณีของการที่กรรมการแต่ละท่านจะไปดำรงตำแหน่งในบริษัทอื่น เนื่องจากเห็นว่า หากกรรมการยังสามารถอุทิศเวลาให้กับบริษัทฯ ได้อย่างเต็มที่ กล่าวคือสามารถกำหนดนโยบาย ให้คำปรึกษาในการแก้ไขปัญหาต่างๆ ในการดำเนินธุรกิจในช่วงเวลาว่างจากหน้าที่ของกรรมการบริษัทฯ ได้ จะไม่มีผลกระทบต่อบริษัทฯ หากกรรมการท่านนั้นจะดำรงตำแหน่งกรรมการในบริษัทอื่น

7. โครงสร้างกรรมการบริษัทฯ ประกอบด้วยคณะกรรมการ 5 ชุด ได้แก่คณะกรรมการบริษัทฯ และคณะกรรมการชุดย่อย 4 คณะ คือ คณะกรรมการตรวจสอบ คณะกรรมการสรรหาและกำหนดค่าตอบแทน คณะกรรมการกำกับดูแลกิจการ/บริษัทภิบาล และการพัฒนาอย่างยั่งยืน และคณะกรรมการบริหารความเสี่ยง และเพื่อความโปร่งใส และเป็นอิสระในการปฏิบัติหน้าที่ สมาชิกในคณะกรรมการชุดย่อย ต้องเป็นกรรมการอิสระทั้งหมด ซึ่งโครงสร้างกรรมการประกอบด้วยผู้มีความรู้ ความสามารถ และประสบการณ์ด้านอุตสาหกรรม บัญชี การเงิน และวิชาการ เพื่อเป็นประโยชน์ในการดำเนินธุรกิจของบริษัทฯ (โครงสร้างกรรมการแสดงรายละเอียดอยู่ในหัวข้อเรื่องโครงสร้างการกำกับดูแลกิจการ)

8. การตั้งผู้ตรวจสอบภายใน บริษัทฯ ได้ว่าจ้างบริษัท สำนักงาน เอ.เอ็ม.ที. โซลูชั่น จำกัด เป็นผู้ตรวจสอบภายใน เพื่อตรวจสอบระบบการควบคุมภายในและจัดทำรายงานข้อเสนอแนะการควบคุมภายในตามคู่มือการปฏิบัติงานที่เป็นอยู่ในปัจจุบัน ประเมินความเสี่ยงและกำหนดจุดควบคุมภายในให้ข้อเสนอแนะในการแก้ไขเพื่อที่จะนำไปสู่การปรับปรุงการควบคุมภายใน เพื่อให้มั่นใจว่าการควบคุมภายใน เป็นไปตามนโยบายของบริษัทฯ และมีการควบคุมภายในที่เพียงพอและมีความเหมาะสมและรายงานผลการตรวจสอบภายในโดยตรงต่อคณะกรรมการตรวจสอบ ซึ่งนายพิเชษฐ กิมสิน ผู้จัดการอาวุโสฝ่ายบัญชีและเลขานุการบริษัท เป็นผู้ดูแลสนับสนุนการดำเนินงานของผู้ตรวจสอบภายใน

จากรายงานผลการตรวจสอบภายใน ประจำปี 2567 ซึ่งจัดทำโดย บริษัท สำนักงาน เอ.เอ็ม.ที. โซลูชั่น จำกัด ไม่พบประเด็นความผิดพลาดที่เป็นนัยสำคัญ บริษัทฯ มีระบบการควบคุมภายในที่รัดกุมเพียงพอ การดำเนินธุรกิจของบริษัทฯ ได้ปฏิบัติตามระเบียบ และกฎหมายของหน่วยงานราชการต่างๆ อย่างถูกต้อง

9. ความขัดแย้งทางผลประโยชน์ (แสดงรายละเอียดในหัวข้อการดูแลเรื่องการใช้ข้อมูลภายใน)

10. การจัดการประชุมคณะกรรมการ บริษัทฯ ได้กำหนดตารางการประชุมคณะกรรมการบริษัทฯ และคณะกรรมการชุดย่อย 4 คณะ ไว้อย่างเป็นทางการล่วงหน้าทุกปี โดยในปี 2567 มีการประชุมคณะกรรมการบริษัทฯ ทั้งสิ้น 4 ครั้ง ในการประชุมแต่ละครั้ง ประธานกรรมการบริษัท คณะกรรมการ และเลขานุการ จะร่วมกันพิจารณาวาระการประชุม เพื่อให้แน่ใจว่าเรื่องที่สำคัญได้นำเข้าสู่การพิจารณาของที่ประชุมคณะกรรมการบริษัทฯ ครบถ้วนแล้ว ซึ่งกรรมการแต่ละท่านมีความเป็นอิสระที่จะเสนอเรื่องใดๆ ที่ตนพิจารณาเห็นว่าสำคัญเข้าสู่ที่ประชุมคณะกรรมการบริษัทฯ เอกสารประกอบการประชุมที่มีเนื้อหาที่ครบถ้วนและเพียงพอในการตัดสินใจ จะส่งให้กรรมการแต่ละท่านล่วงหน้าก่อนการประชุมอย่างน้อย 7 วัน เพื่อให้กรรมการมีเวลาเพียงพอในการศึกษาก่อนการประชุม

การประชุมคณะกรรมการในแต่ละคราวปกติจะใช้เวลาไม่น้อยกว่า 2 ชั่วโมง  
องค์ประชุมคณะกรรมการ ในการประชุมคณะกรรมการบริษัท และการลงมติในแต่ละวาระในการประชุม ต้องมีกรรมการ  
เข้าประชุมอย่างน้อย 2 ใน 3 ของจำนวนกรรมการทั้งหมด

รายงานการประชุมของคณะกรรมการบริษัทฯ ประกอบด้วยสาระสำคัญ ได้แก่ วันเวลาที่เริ่มและเลิกประชุม รายชื่อ  
กรรมการที่เข้าประชุมและไม่ได้เข้าร่วมประชุม สรุปสาระสำคัญของวาระที่พิจารณา ความเห็นและมติคณะกรรมการในวาระนั้น ๆ ซึ่ง  
บริษัทฯ จะจัดเก็บรายงานการประชุมของคณะกรรมการบริษัทฯ เป็นอย่างดี สามารถสืบค้นได้ง่าย รายงานการประชุมคณะกรรมการจะ  
ไม่สามารถแก้ไขได้หากไม่มีมติที่ประชุมคณะกรรมการ

คณะกรรมการบริษัทฯ มีนโยบาย ให้กรรมการที่ไม่เป็นผู้บริหารมีโอกาสที่จะประชุมกันเองอย่างเป็นอิสระอย่างน้อยปีละ  
1 ครั้ง เพื่อพิจารณาเกี่ยวกับการจัดการหรือการกำกับดูแลกิจการของบริษัทฯ

11. การกำหนดนโยบายและหลักการจ่ายค่าตอบแทนกรรมการที่ชัดเจน ในแต่ละปี ฝ่ายบริหารจะนำเสนอ  
ค่าตอบแทนกรรมการต่อคณะกรรมการสรรหาและกำหนดค่าตอบแทนเพื่อพิจารณาค่าตอบแทนกรรมการให้อยู่ในระดับที่เหมาะสม  
โดยเปรียบเทียบกับบริษัทอื่นที่อยู่ในกลุ่มธุรกิจประเภทเดียวกัน เมื่อคณะกรรมการสรรหาและกำหนดค่าตอบแทนได้พิจารณาแล้ว  
ค่าตอบแทนกรรมการดังกล่าวจะถูกนำเสนอต่อคณะกรรมการบริษัทฯ เพื่อพิจารณาอีกครั้งก่อนเสนอต่อที่ประชุมผู้ถือหุ้นเพื่อขออนุมัติต่อไป

12. การประเมินการปฏิบัติงานของประธานกรรมการบริษัท คณะกรรมการและคณะกรรมการชุดย่อย บริษัทฯ ได้จัดให้มี  
การประเมินการปฏิบัติงานของประธานกรรมการบริษัท คณะกรรมการและคณะกรรมการชุดย่อยจำนวน 4 คณะ เป็นประจำทุกปีอย่างน้อย  
ปีละ 1 ครั้ง เพื่อให้กรรมการแต่ละท่านได้พิจารณาทบทวนผลงาน ประเด็นและอุปสรรคต่างๆ ในระหว่างปีที่ผ่านมา ซึ่งจะช่วยให้การทำงาน  
มีประสิทธิภาพมากขึ้น

แบบประเมินได้จัดทำโดยใช้แนวทางแบบประเมินที่เสนอแนะโดยตลาดหลักทรัพย์ฯ แต่มีการปรับปรุงเพื่อให้เหมาะสม  
กับการดำเนินธุรกิจของบริษัทฯ และสอดคล้องกับการปฏิบัติหน้าที่ตามกฎหมาย ซึ่งเกณฑ์การประเมินผล คือ

| คะแนน  | ระดับ        |
|--------|--------------|
| 5      | ดีเยี่ยม     |
| 4-4.99 | ดี           |
| 3-3.99 | มาตรฐาน      |
| 2-2.99 | พอใช้        |
| 1-1.99 | ต้องปรับปรุง |

#### การประเมินการปฏิบัติงานของประธานกรรมการบริษัท

คณะกรรมการบริษัทฯ เป็นผู้ประเมินผลการปฏิบัติงานของประธานกรรมการบริษัท พิจารณาจาก

- 1) ความเป็นผู้นำ
- 2) การกำหนดกลยุทธ์
- 3) การปฏิบัติตามกลยุทธ์
- 4) การวางแผนและผลปฏิบัติทางการเงิน
- 5) ความสัมพันธ์กับคณะกรรมการ
- 6) ความสัมพันธ์กับภายนอก
- 7) การบริหารงานและความสัมพันธ์กับบุคลากร

- 8) ความรู้ด้านผลิตภัณฑ์และบริการ
- 9) คุณลักษณะส่วนตัว

สรุปการประเมินผลการปฏิบัติงานของประธานกรรมการบริษัท ประจำปี 2567 ได้คะแนนเฉลี่ย 4.71 จากคะแนนเต็ม 5 ซึ่งอยู่ในเกณฑ์ระดับดี

การประเมินการปฏิบัติงานของคณะกรรมการบริษัทฯ ได้จัดให้มีการประเมินผลงานเป็นรายบุคคล โดยการประเมินตนเอง และการประเมินผลการปฏิบัติงานของคณะกรรมการทั้งคณะ สรุปดังนี้

| การประเมินผลงานของกรรมการเป็นรายบุคคล   | การประเมินผลการปฏิบัติงานของคณะกรรมการทั้งคณะ   |
|---|---|
| <p>โดยพิจารณาจาก</p> <ol style="list-style-type: none"> <li>1) คุณสมบัติของกรรมการ</li> <li>2) บทบาทหน้าที่และความรับผิดชอบของกรรมการ</li> <li>3) การทำหน้าที่ของกรรมการ</li> <li>4) ความสัมพันธ์กับฝ่ายจัดการ</li> <li>5) การพัฒนาตนเองของกรรมการและการพัฒนาผู้บริหาร</li> </ol> | <p>โดยพิจารณาจาก</p> <ol style="list-style-type: none"> <li>1) โครงสร้างและคุณสมบัติของคณะกรรมการ</li> <li>2) บทบาทหน้าที่และความรับผิดชอบของคณะกรรมการ</li> <li>3) การประชุมคณะกรรมการ</li> <li>4) การทำหน้าที่ของกรรมการ</li> <li>5) ความสัมพันธ์กับฝ่ายจัดการ</li> <li>6) การพัฒนาตนเองของกรรมการและการพัฒนาผู้บริหาร</li> </ol> |
| <p>สรุปการประเมินผลการปฏิบัติงานของกรรมการเป็นรายบุคคล ได้คะแนนเฉลี่ย 4.69 จากคะแนนเต็ม 5 ซึ่งอยู่ในเกณฑ์ ระดับดี</p>   | <p>สรุปผลการประเมินผลการปฏิบัติงานของคณะกรรมการทั้งคณะ ได้คะแนนเฉลี่ย 4.75 จากคะแนนเต็ม 5 ซึ่งอยู่ในเกณฑ์ ระดับดี</p>   |

การประเมินการปฏิบัติงานของคณะกรรมการชุดย่อย จำนวน 4 คณะ คือ คณะกรรมการตรวจสอบ คณะกรรมการสรรหา และกำหนดค่าตอบแทน คณะกรรมการกำกับดูแลกิจการ/บรรษัทภิบาลและการพัฒนาอย่างยั่งยืน และคณะกรรมการบริหารความเสี่ยง ซึ่งจัดให้มีการประเมินโดยตนเอง โดยพิจารณาจาก

- |                                 |                              |
|---------------------------------|------------------------------|
| 1) โครงสร้างและคุณสมบัติ        | 4) การทำหน้าที่              |
| 2) บทบาทหน้าที่และความรับผิดชอบ | 5) ความสัมพันธ์กับฝ่ายจัดการ |
| 3) การประชุม                    | 6) การพัฒนาตนเอง             |

สรุปการประเมินผลการปฏิบัติงานของคณะกรรมการชุดย่อย จำนวน 4 คณะ ประจำปี 2567

| คณะกรรมการชุดย่อย  | สรุปผลการประเมินการปฏิบัติงานของคณะกรรมการชุดย่อย            |
|--|--|
| 1. คณะกรรมการตรวจสอบ   | ได้คะแนนเฉลี่ย 5 จากคะแนนเต็ม 5 ซึ่งอยู่ในเกณฑ์ระดับดีเยี่ยม |
| 2. คณะกรรมการสรรหาและกำหนดค่าตอบแทน                              | ได้คะแนนเฉลี่ย 5 จากคะแนนเต็ม 5 ซึ่งอยู่ในเกณฑ์ระดับดีเยี่ยม |
| 3. คณะกรรมการกำกับดูแลกิจการ/บรรษัทภิบาล และการพัฒนาอย่างยั่งยืน | ได้คะแนนเฉลี่ย 5 จากคะแนนเต็ม 5 ซึ่งอยู่ในเกณฑ์ระดับดีเยี่ยม |
| 4. คณะกรรมการบริหารความเสี่ยง                                    | ได้คะแนนเฉลี่ย 4.99 จากคะแนนเต็ม 5 ซึ่งอยู่ในเกณฑ์ระดับดี    |

### 13. การพัฒนาความรู้ของกรรมการ

บริษัทฯ ตระหนักและให้ความสำคัญในการพัฒนาความรู้ของกรรมการ จึงได้กำหนดไว้ในนโยบายการกำกับดูแลกิจการเป็นลายลักษณ์อักษร ดังนี้

- กรรมการใหม่ทุกท่าน จะได้รับการแนะนำภาพรวมการดำเนินงานของบริษัทฯ รวมทั้งโครงสร้างองค์กร การดำเนินงาน ข้อบังคับ ระเบียบ นโยบายที่สำคัญ และข้อพึงปฏิบัติของกรรมการตามข้อกำหนดของตลาดหลักทรัพย์ฯ และสำนักงานกต.
- สนับสนุนและส่งเสริมให้กรรมการทุกท่าน เข้ารับการอบรมเกี่ยวกับบทบาทหน้าที่ของกรรมการ รวมทั้งหลักสูตรต่าง ๆ ที่เสริมสร้างความรู้ และเป็นประโยชน์ต่อการทำหน้าที่กรรมการ โดยบริษัทฯ เป็นผู้รับผิดชอบค่าใช้จ่ายทั้งหมด
- กรรมการบริษัทฯทุกท่านได้ผ่านการอบรมกับสมาคมส่งเสริมสถาบันกรรมการบริษัทไทย

ปี 2567 กรรมการบริษัทฯ ได้เข้าร่วมอบรม สัมมนา ดังนี้

| รายชื่อ                | หลักสูตร   | จัดโดย  |
|------------------------|--|---|
| นางนภาพร หุณขนะเสวี    | • Enhancing Governance, Standards and Financial Insights   | ตลาดหลักทรัพย์แห่งประเทศไทย   |
| นายมนู เลียวไพโรจน์    | • KEY concerns of Audit Committees - In the age of great transformation<br>• Broadening Board's Perspective on Risk and Compliance<br>• ESG: Understanding & Crisis Management | บริษัท สำนักงาน อีวาย จำกัด<br>SVOA Public Co., Ltd<br>SVOA Public Co., Ltd |
| นายศักดิ์ทิพย์ ไกรฤกษ์ | • KEY concerns of Audit Committees - In the age of great transformation  | บริษัท สำนักงาน อีวาย จำกัด   |

### 14. บทบาทหน้าที่และขอบเขตความรับผิดชอบของตำแหน่งเลขานุการบริษัทฯ (แสดงรายละเอียดในหัวข้อเรื่องโครงสร้างการกำกับดูแลกิจการ)

#### จรรยาบรรณธุรกิจ

บริษัทฯ ได้จัดทำจรรยาบรรณธุรกิจ โดยแสดงรายละเอียดผ่านช่องทางเว็บไซต์ของบริษัทฯ [www.siamsteel.com](http://www.siamsteel.com) ภายใต้หัวข้อ “นักลงทุนสัมพันธ์” เรื่องการกำกับดูแลกิจการ

#### การเปลี่ยนแปลงและพัฒนาการที่สำคัญของนโยบาย แนวปฏิบัติ และระบบการกำกับดูแลกิจการในรอบปีที่ผ่านมา

จากการประชุมคณะกรรมการกำกับดูแลกิจการและการพัฒนาอย่างยั่งยืนของบริษัทฯ ได้พิจารณา CGR CHECKLIST เพื่อกำหนดแผนงานในการปรับปรุง ทบทวนนโยบายการกำกับดูแลกิจการ(ในสาระสำคัญ) โดยบริษัทฯถือปฏิบัติตามนโยบายการกำกับดูแลกิจการ ฉบับปรับปรุง ครั้งที่ 8 ซึ่งได้รับการอนุมัติจากคณะกรรมการบริษัท วันที่ 14 สิงหาคม 2567 นโยบายดังกล่าวได้รับการปรับปรุงให้สอดคล้องกับหลักการกำกับดูแลกิจการของสถาบันกรรมการบริษัทไทย ฉบับแก้ไขล่าสุดแล้ว (แสดงรายละเอียดผ่านช่องทางเว็บไซต์ของบริษัทฯ [www.siamsteel.com](http://www.siamsteel.com) ภายใต้หัวข้อ “นักลงทุนสัมพันธ์” เรื่องการกำกับดูแลกิจการ)

#### การนำหลักการกำกับดูแลกิจการที่ดีสำหรับบริษัทจดทะเบียนปี 2560 ไปปรับใช้กับธุรกิจ

คณะกรรมการบริษัทฯ โดยมีคณะกรรมการกำกับดูแลกิจการ/บรรษัทภิบาลและการพัฒนาอย่างยั่งยืน ทำหน้าที่ทบทวน จึงได้เห็นชอบให้นำหลักการกำกับดูแลกิจการที่ดีสำหรับบริษัทจดทะเบียน ปี 2560 (CG Code) ของตลาดหลักทรัพย์ฯ และหลักเกณฑ์โครงการสำรวจการกำกับดูแลกิจการบริษัทจดทะเบียนไทย ของสมาคมส่งเสริมสถาบันกรรมการบริษัทไทย มาเป็นแนวทางพิจารณาและปรับปรุงหลักการกำกับดูแลกิจการที่ดีให้เหมาะสมกับการดำเนินธุรกิจของบริษัทฯ ซึ่งได้มีการทบทวนรายละเอียดและแนวปฏิบัติให้สอดคล้องกับกฎระเบียบ ข้อกำหนด และพัฒนาการของบริษัทฯ และได้มีการปรับปรุงนโยบายการกำกับดูแลกิจการ ปีละ 1 ครั้ง (แสดงรายละเอียดผ่านช่องทางเว็บไซต์ของบริษัทฯ [www.siamsteel.com](http://www.siamsteel.com) ภายใต้หัวข้อ “นักลงทุนสัมพันธ์” เรื่องการกำกับดูแลกิจการ)

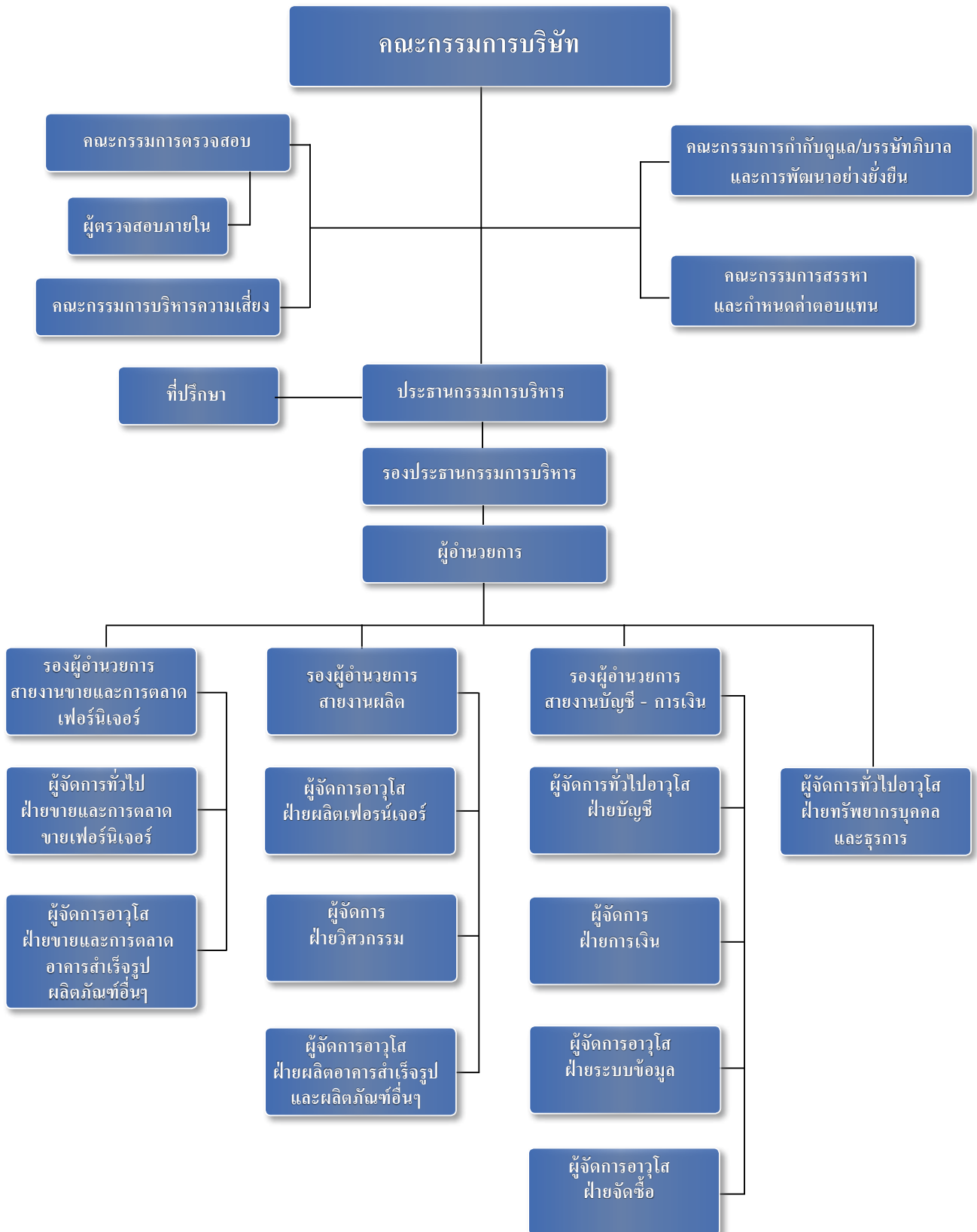


**บริษัทได้รับการประเมินการปฏิบัติงานในโครงการต่าง ๆ และรับรางวัลในปี 2567 ดังนี้**

- รางวัล CSR-DIW Continuous Award 2024 มาตรฐานความรับผิดชอบต่อผู้ประกอบการ (Standard for Corporate Social Responsibility Department of Industrial Work : CSR-DIW )จากกรมโรงงานอุตสาหกรรม กระทรวงอุตสาหกรรม เมื่อวันที่ 20 พฤศจิกายน 2567 เป็นปีที่ 16 โดยได้รับมาตั้งแต่ปี 2552
- ผลการประเมินคุณภาพการจัดประชุมสามัญผู้ถือหุ้นประจำปี 2567 โดย สมาคมส่งเสริมผู้ลงทุนไทย บริษัทฯ ได้ 100 คะแนนเต็ม ซึ่งอยู่ในเกณฑ์ “ดีเยี่ยม สมควรเป็นตัวอย่าง”
- ผลสำรวจโครงการสำรวจการกำกับดูแลกิจการของบริษัทจดทะเบียนไทย ประจำปี 2567 โดยสมาคมส่งเสริมสถาบันกรรมการบริษัทไทย (Thai IOD) บริษัทฯ ได้รับคะแนนในภาพรวมอยู่ในเกณฑ์ “ดีพอใช้”

## โครงสร้างการกำกับดูแลกิจการ

โครงสร้างการกำกับดูแลกิจการ  
ณ วันที่ 31 ธันวาคม 2567 บริษัทมีโครงสร้างการกำกับดูแลกิจการ ดังนี้



**คณะกรรมการบริษัท**

ข้อบังคับของบริษัทฯ กำหนดให้บริษัทฯ มีคณะกรรมการประกอบด้วยกรรมการจำนวน ไม่น้อยกว่า 5 คน ซึ่งในปัจจุบัน คณะกรรมการ มีจำนวน 11 ท่าน ประกอบด้วย

- กรรมการที่เป็นผู้บริหาร จำนวน 4 ท่าน
- กรรมการที่ไม่เป็นผู้บริหาร จำนวน 2 ท่าน
- กรรมการอิสระ จำนวน 5 ท่าน

คณะกรรมการบริษัทฯ ประกอบด้วยผู้ทรงคุณวุฒิที่มีความรู้ ความสามารถ และประสบการณ์ที่เป็นประโยชน์ต่อบริษัทฯ ดังรายชื่อต่อไปนี้

| รายชื่อ                     | ตำแหน่ง             | การประชุมคณะกรรมการบริษัท<br>การเข้าประชุม/ประชุมทั้งหมด (ครั้ง) | ร้อยละ |
|-----------------------------|---------------------|--|--------|
| 1. นายวันชัย คุณานันทกุล    | ประธานกรรมการบริษัท | 4/4  | 100    |
| 2. นายมนู เลี้ยวไพโรจน์     | กรรมการอิสระ        | 4/4  | 100    |
| 3. นายสุพงศ์ ชยุตสาหกิจ     | กรรมการอิสระ        | 4/4  | 100    |
| 4. นายเล็ก ลิขรวิทย์        | กรรมการอิสระ        | 4/4  | 100    |
| 5. นายศักดิ์ทิพย์ ไกรฤกษ์   | กรรมการอิสระ        | 4/4  | 100    |
| 6. ดร.บุญวา ธรรมพิทักษ์กุล  | กรรมการอิสระ        | 4/4  | 100    |
| 7. นางอรชร คุณานันทกุล      | กรรมการ             | 4/4  | 100    |
| 8. นายสุรศักดิ์ คุณานันทกุล | กรรมการ             | 4/4  | 100    |
| 9. นายสุรพล คุณานันทกุล     | กรรมการ             | 3/4  | 75     |
| 10. นางนภาพร หุณฑนะเสวี     | กรรมการ             | 4/4  | 100    |
| 11. นายสิทธิชัย คุณานันทกุล | กรรมการ             | 4/4  | 100    |

**กรรมการผู้มีอำนาจลงนาม**

กรรมการกลุ่ม ก. มีสองคน คือ นายวันชัย คุณานันทกุล นางนภาพร หุณฑนะเสวี

กรรมการกลุ่ม ข. มีสามคน คือ นายสุรศักดิ์ คุณานันทกุล นายสุรพล คุณานันทกุล นายสิทธิชัย คุณานันทกุล

โดยกรรมการหนึ่งคนจากกลุ่ม ก. ลงลายมือชื่อร่วมกับกรรมการอีกคนหนึ่งจากกลุ่ม ข. และประทับตราสำคัญของบริษัทฯ

โดยคณะกรรมการบริษัทฯ ได้แต่งตั้งนายพิเชษฐ ภูมิสิน เป็นเลขานุการบริษัทฯ เพื่อให้เป็นไปตามพระราชบัญญัติหลักทรัพย์และตลาดหลักทรัพย์ (ฉบับที่ 4) พ.ศ. 2551 และหลักการกำกับดูแลกิจการที่ดีของบริษัทฯ ด้วยความรับผิดชอบ ความระมัดระวัง และความซื่อสัตย์สุจริต รวมทั้งต้องปฏิบัติตามกฎหมาย วัตถุประสงค์ ข้อบังคับบริษัท มติคณะกรรมการ ตลอดจนมติที่ประชุมผู้ถือหุ้น โดยมีหน้าที่ความรับผิดชอบหลัก ดังนี้

1. ให้คำแนะนำเบื้องต้นแก่กรรมการเกี่ยวกับข้อกฎหมาย กฎเกณฑ์ และระเบียบปฏิบัติต่างๆ ที่เกี่ยวข้อง
2. ดูแลให้บริษัทฯ มีการปฏิบัติตามกฎหมาย ข้อบังคับบริษัทฯ ระเบียบที่เกี่ยวข้อง และหลักการกำกับดูแลกิจการที่ดี
3. จัดการประชุมผู้ถือหุ้น และการประชุมคณะกรรมการให้เป็นไปตามที่กฎหมายและข้อบังคับกำหนด และติดตามให้มีการปฏิบัติตามอย่างถูกต้องและสม่ำเสมอ

4. จัดทำและเก็บรักษาทะเบียนกรรมการ หนังสือนัดประชุม รายงานการประชุม รายงานประจำปี รายงานการมีส่วนได้เสีย รวมถึงประสานงานให้มีการปฏิบัติตามมติคณะกรรมการหรือมติผู้ถือหุ้นอย่างมีประสิทธิภาพ
5. ดูแลให้มีการเปิดเผยข้อมูลและรายงานสารสนเทศต่าง ๆ ให้เป็นไปตามข้อกำหนดของตลาดหลักทรัพย์แห่งประเทศไทย คณะกรรมการกำกับหลักทรัพย์และตลาดหลักทรัพย์ และหน่วยงานกำกับดูแลที่เกี่ยวข้อง
6. ติดต่อและสื่อสารกับผู้ถือหุ้น และหน่วยงานกำกับดูแลที่เกี่ยวข้อง โดยผู้ถือหุ้นสามารถสอบถามหรือขอข้อมูลต่าง ๆ ที่ต้องการทราบ โดยติดต่อสอบถามได้ที่หมายเลขโทรศัพท์ (02) 384 2876 ต่อ 2381 หรือส่งคำถามผ่านทาง Email: piched@furnituressystem.com
7. ส่งเสริมให้มีการฝึกอบรมหลักสูตรต่าง ๆ และให้ข้อมูลที่เป็นประโยชน์ต่อการปฏิบัติหน้าที่ของกรรมการใหม่
8. ภารกิจอื่น ๆ ตามที่คณะกรรมการบริษัทมอบหมาย

เลขานุการบริษัทฯ ได้ผ่านการอบรมหลักสูตร Company Secretary Program Class 133/2022 จัดโดยสมาคมส่งเสริมสถาบันกรรมการบริษัทไทย (Thai IOD)

#### อำนาจหน้าที่ความรับผิดชอบของคณะกรรมการบริษัทฯ

1. กรรมการต้องปฏิบัติหน้าที่ให้เป็นไปตามกฎหมาย วัตถุประสงค์ และข้อบังคับของบริษัทฯ ตลอดจนมติที่ประชุมผู้ถือหุ้น
2. คณะกรรมการอาจมอบหมายให้กรรมการคนหนึ่งหรือหลายคน หรือบุคคลอื่นใดปฏิบัติกรอย่างใดอย่างหนึ่งแทนคณะกรรมการก็ได้
3. คณะกรรมการของบริษัทฯ ต้องประชุมกันอย่างน้อย 3 เดือนต่อครั้ง ณ ท้องที่อันเป็นที่ตั้งสำนักงานใหญ่หรือสาขาของบริษัทฯ หรือจังหวัดใกล้เคียง
4. คณะกรรมการต้องจัดให้มีการประชุมผู้ถือหุ้นเป็นการประชุมสามัญประจำปี ภายใน 4 เดือนนับแต่วันสิ้นสุดของรอบปีบัญชีของบริษัทฯ และจะเรียกประชุมผู้ถือหุ้นเป็นการประชุมวิสามัญเมื่อใดก็ได้ สุดแต่จะเห็นสมควร

#### อำนาจหน้าที่ความรับผิดชอบของประธานกรรมการบริษัท

1. กำกับ ติดตาม และดูแลการปฏิบัติหน้าที่ของคณะกรรมการบริษัทให้เป็นไปอย่างมีประสิทธิภาพ บรรลุวัตถุประสงค์และเป้าหมายหลักขององค์กร
2. ส่งเสริมและสนับสนุนให้คณะกรรมการบริษัทได้แสดงบทบาท แสดงความเห็นโดยใช้ดุลยพินิจอย่างอิสระ โดยคำนึงถึงประโยชน์ของบริษัทเป็นสำคัญ
3. กำกับและส่งเสริมให้คณะกรรมการบริษัทมีส่วนร่วมในการสร้างวัฒนธรรมการดำเนินธุรกิจและการบริหารงานที่มีจริยธรรมตามหลักการกำกับดูแลกิจการที่ดี
4. เรียกประชุมคณะกรรมการบริษัท เป็นประธานการประชุมคณะกรรมการบริษัท กำหนดวาระการประชุมโดยหารือร่วมกับประธานเจ้าหน้าที่บริหาร และมีมาตรการที่ดูแลให้เรื่องสำคัญได้ถูกบรรจุเป็นวาระการประชุม
5. จัดสรรเวลาไว้อย่างเพียงพอที่ฝ่ายจัดการจะเสนอเรื่องและมากพอที่กรรมการจะอภิปรายปัญหาสำคัญกันอย่างรอบคอบโดยทั่วกัน
6. เสริมสร้างความสัมพันธ์อันดีระหว่างคณะกรรมการบริษัท ฝ่ายจัดการและเลขานุการบริษัท สนับสนุนให้เกิดการประสานความร่วมมือกัน เพื่อให้ทุกฝ่ายสามารถทำงานร่วมกันได้อย่างราบรื่นและมีประสิทธิภาพ
7. เป็นตัวแทนของคณะกรรมการในการสื่อสารข้อมูลสำคัญต่าง ๆ ขององค์กร รวมทั้งการสร้างปฏิสัมพันธ์อันดีกับกลุ่มผู้ถือหุ้นและกลุ่มผู้มีส่วนได้เสียขององค์กร

### คณะกรรมการชด้อย

คณะกรรมการบริษัทฯ ได้แต่งตั้งคณะกรรมการชด้อย มีจำนวนทั้งสิ้น 4 คณะ โดยกรรมการมีความรู้ความสามารถ ที่เหมาะสมในเรื่องต่างๆ เพื่อช่วยศึกษาและถ่วงดุลรายละเอียด ตามอำนาจหน้าที่ ซึ่งคณะกรรมการบริษัทฯ ได้กำหนดไว้ ทั้งนี้ คณะกรรมการชด้อยทุกท่านประกอบด้วยกรรมการซึ่งเป็นกรรมการอิสระทั้งหมด มีรายละเอียดดังต่อไปนี้

#### 1. คณะกรรมการตรวจสอบ

คณะกรรมการตรวจสอบ ประกอบด้วยกรรมการอิสระ จำนวน 5 ท่าน โดยมีวาระการดำรงตำแหน่ง 3 ปี กรรมการตรวจสอบทุกท่านมีคุณสมบัติตามที่สำนักงานกต. และตลาดหลักทรัพย์ฯ กำหนด โดยมีรายชื่อ ดังนี้

| ลำดับที่ | รายชื่อ                  | ตำแหน่ง   |
|----------|--------------------------|---|
| 1.       | นายมนู เลียวไพโรจน์      | ประธานกรรมการตรวจสอบ  |
| 2.       | นายสุพงษ์ ชยุตสาหกิจ     | กรรมการตรวจสอบ  |
| 3.       | นายเล็ก ลิขรวิทย์        | กรรมการตรวจสอบ<br>(เป็นกรรมการตรวจสอบที่มีความรู้ ความเข้าใจ และประสบการณ์ด้านบัญชีและการเงิน ในการสอบทานงบการเงินของบริษัทฯ) |
| 4.       | นายศักดิ์ทิพย์ ไกรฤกษ์   | กรรมการตรวจสอบ  |
| 5.       | ดร.บุญวาท ธรรมพิทักษ์กุล | กรรมการตรวจสอบ  |

โดยมีนายพิเชษฐ์ กิมสิน เป็นเลขานุการของคณะกรรมการตรวจสอบ

คณะกรรมการบริษัทฯ ได้มีมติอนุมัติกฎบัตรคณะกรรมการตรวจสอบขึ้น ซึ่งมีความสอดคล้องและเป็นไปในแนวทางเดียวกันกับสำนักงานกต. และตลาดหลักทรัพย์ฯ ซึ่งได้ประกาศและมีผลบังคับตั้งแต่วันที่ 27 สิงหาคม 2555 โดยได้กำหนดคุณสมบัติและอำนาจหน้าที่ของกรรมการตรวจสอบไว้ดังนี้

#### คุณสมบัติของกรรมการตรวจสอบ

1. ได้รับแต่งตั้งจากคณะกรรมการหรือที่ประชุมผู้ถือหุ้น
2. กรรมการตรวจสอบทุกคนต้องเป็นกรรมการอิสระ
3. ไม่เป็นกรรมการที่ได้รับมอบหมายจากคณะกรรมการบริษัทฯ ให้ตัดสินใจในการดำเนินกิจการของบริษัทฯ บริษัทย่อย บริษัทร่วม หรือนิติบุคคลที่อาจมีความขัดแย้งกับผลประโยชน์ของบริษัทฯ
4. ไม่เป็นกรรมการของบริษัทย่อย และบริษัทร่วม
5. มีหน้าที่ตามที่ตลาดหลักทรัพย์ฯ กำหนด
6. มีกรรมการตรวจสอบอย่างน้อย 1 คน ที่มีความรู้และประสบการณ์เพียงพอที่จะทำหน้าที่ในการสอบทานความน่าเชื่อถือของงบการเงินได้

#### อำนาจหน้าที่ของคณะกรรมการตรวจสอบ

1. สอบทานให้บริษัทฯ มีการรายงานทางการเงินอย่างถูกต้องและเพียงพอ
2. สอบทานให้บริษัทฯ มีระบบการควบคุมภายใน (internal control) และระบบการตรวจสอบภายใน (internal audit) ที่เหมาะสมและมีประสิทธิผล และพิจารณาความเป็นอิสระของหน่วยงานตรวจสอบภายใน ตลอดจนให้ความเห็นชอบในการพิจารณาแต่งตั้ง โยกย้าย เลิกจ้างหัวหน้าหน่วยงานตรวจสอบภายใน หรือหน่วยงานอื่นใดที่รับผิดชอบเกี่ยวกับการตรวจสอบภายใน

3. สอบทานให้บริษัทฯ ปฏิบัติตามกฎหมายว่าด้วยหลักทรัพย์และตลาดหลักทรัพย์ฯ ข้อกำหนดของตลาดหลักทรัพย์ฯ และกฎหมายที่เกี่ยวข้องกับธุรกิจของบริษัทฯ
4. พิจารณาคัดเลือก เสนอแต่งตั้ง เลือกลงกลับเข้ามาใหม่ และเลิกจ้างบุคคลซึ่งมีความเป็นอิสระเพื่อทำหน้าที่เป็นผู้สอบบัญชีของบริษัทฯ และเสนอค่าตอบแทนของบุคคลดังกล่าว รวมทั้งเข้าร่วมประชุมกับ ผู้สอบบัญชี โดยไม่มีฝ่ายจัดการ เข้าร่วมประชุมด้วยอย่างน้อยปีละ 1 ครั้ง
5. พิจารณารายการที่เกี่ยวข้องกัน หรือรายการที่อาจมีความขัดแย้งทางผลประโยชน์ ให้เป็นไปตามกฎหมายและข้อกำหนดของตลาดหลักทรัพย์ฯ ทั้งนี้ เพื่อให้มั่นใจว่ารายการดังกล่าวสมเหตุสมผล และเป็นประโยชน์สูงสุดต่อบริษัทฯ
6. จัดทำรายงานของคณะกรรมการตรวจสอบ โดยเปิดเผยไว้ในแบบ 56-1 One Report ของบริษัทฯ ซึ่งรายงานดังกล่าวต้องลงนามโดยประธานคณะกรรมการตรวจสอบและต้องประกอบด้วยข้อมูลอย่างน้อยดังต่อไปนี้
  - 6.1 ความเห็นเกี่ยวกับความถูกต้อง ครบถ้วน เป็นที่เชื่อถือได้ของรายงานทางการเงินของบริษัทฯ
  - 6.2 ความเห็นเกี่ยวกับความเพียงพอของระบบควบคุมภายในของบริษัทฯ
  - 6.3 ความเห็นเกี่ยวกับการปฏิบัติตามกฎหมายว่าด้วยหลักทรัพย์และตลาดหลักทรัพย์ฯ ข้อกำหนดของตลาดหลักทรัพย์ฯ หรือกฎหมายที่เกี่ยวข้องกับธุรกิจของบริษัทฯ
  - 6.4 ความเห็นเกี่ยวกับความเหมาะสมของผู้สอบบัญชี
  - 6.5 ความเห็นเกี่ยวกับรายการที่อาจมีความขัดแย้งทางผลประโยชน์
  - 6.6 จำนวนการประชุมคณะกรรมการตรวจสอบ และการเข้าร่วมประชุมของกรรมการตรวจสอบแต่ละท่าน
  - 6.7 ความเห็นหรือข้อสังเกตโดยรวมที่คณะกรรมการตรวจสอบได้รับจากการปฏิบัติหน้าที่ตามกฎหมาย (charter)
  - 6.8 รายการอื่นที่เห็นว่าผู้ถือหุ้นและผู้ลงทุนทั่วไปควรทราบ ภายใต้อขอบเขตหน้าที่และความรับผิดชอบที่ได้รับมอบหมายจากคณะกรรมการบริษัทฯ
7. ปฏิบัติการอื่นใดตามที่คณะกรรมการของบริษัทฯ มอบหมายด้วยความเห็นชอบจากคณะกรรมการตรวจสอบ

#### การแต่งตั้งคณะกรรมการตรวจสอบ

คณะกรรมการบริษัทฯ และ/หรือ ที่ประชุมผู้ถือหุ้นของบริษัทฯ เป็นผู้แต่งตั้งคณะกรรมการตรวจสอบ ซึ่งมีคุณสมบัติตามที่ระบุข้างต้น จำนวน 5 ท่าน กรรมการตรวจสอบจะมีวาระการดำรงตำแหน่งตามที่คณะกรรมการบริษัทฯ หรือที่ประชุมผู้ถือหุ้นกำหนด

#### 2. คณะกรรมการสรรหาและกำหนดค่าตอบแทน

คณะกรรมการสรรหาและกำหนดค่าตอบแทน ประกอบด้วยกรรมการอิสระ จำนวน 3 ท่าน มีวาระการดำรงตำแหน่ง 3 ปี โดยมีรายชื่อ ดังนี้

| ลำดับที่ | รายชื่อ                | ตำแหน่ง                             |
|----------|------------------------|-------------------------------------|
| 1.       | นายเล็ก สีขรวิทย       | ประธานกรรมการสรรหาและกำหนดค่าตอบแทน |
| 2.       | นายมนู เลียวไพโรจน์    | กรรมการสรรหาและกำหนดค่าตอบแทน       |
| 3.       | นายศักดิ์ทิพย์ ไกรฤกษ์ | กรรมการสรรหาและกำหนดค่าตอบแทน       |

โดยมีนางนัทธมน จารุรัตน์กิจ เป็นเลขานุการของคณะกรรมการสรรหาและกำหนดค่าตอบแทน

คณะกรรมการบริษัทฯ ได้มีมติอนุมัติกฎบัตรคณะกรรมการสรรหาและกำหนดค่าตอบแทน ซึ่งได้ประกาศและมีผลบังคับตั้งแต่วันที่ 27 สิงหาคม 2555 โดยได้กำหนดคุณสมบัติและอำนาจหน้าที่ของคณะกรรมการสรรหาและกำหนดค่าตอบแทน ดังนี้

#### คุณสมบัติของคณะกรรมการสรรหาและกำหนดค่าตอบแทน

1. คณะกรรมการสรรหาและกำหนดค่าตอบแทน เป็นกรรมการบริษัทฯ
2. ประธานเป็นกรรมการอิสระ และกรรมการส่วนใหญ่เป็นกรรมการอิสระ

3. นอกเหนือจากข้อ 2 กรรมการสรรหาและกำหนดค่าตอบแทน ควรเป็นกรรมการที่ไม่เป็นผู้บริหาร
4. คณะกรรมการสรรหาและกำหนดค่าตอบแทน เป็นผู้มีความรู้ ความสามารถ ประสบการณ์ ความรู้ ความเข้าใจถึงคุณสมบัติ หน้าที่ และความรับผิดชอบในฐานะกรรมการสรรหาและกำหนดค่าตอบแทน

**อำนาจหน้าที่และความรับผิดชอบของคณะกรรมการสรรหาและกำหนดค่าตอบแทน**

1. กำหนดนโยบาย หลักเกณฑ์ และวิธีการในการสรรหา คัดเลือก และเสนอบุคคลให้ดำรงตำแหน่งกรรมการบริษัท กรรมการชุดย่อย และผู้บริหารระดับสูง (ประธานกรรมการบริหาร/หรือเทียบเท่า) โดยพิจารณาความเหมาะสมของจำนวน และคุณสมบัติของกรรมการ เพื่อนำเสนอต่อที่ประชุมคณะกรรมการบริษัท และ/หรือผู้ถือหุ้น เพื่อพิจารณาอนุมัติในกรณีที่ตำแหน่งว่างลง เนื่องจากครบวาระและในกรณีอื่น ๆ
2. ดูแลให้คณะกรรมการบริษัท และคณะกรรมการชุดย่อย มีโครงสร้าง ขนาด และองค์ประกอบที่เหมาะสมกับองค์กร รวมถึงมีการปรับเปลี่ยนให้สอดคล้องกับสภาพแวดล้อมที่เปลี่ยนแปลงไป โดยคณะกรรมการบริษัท จะต้องประกอบด้วยบุคคลที่มีความรู้ ความสามารถและประสบการณ์ในด้านต่าง ๆ
3. กำหนดนโยบาย หลักเกณฑ์ และวิธีการในการจ่ายค่าตอบแทนของคณะกรรมการบริษัท คณะกรรมการชุดย่อย ในแต่ละตำแหน่ง และผู้บริหารระดับสูง (ประธานกรรมการบริหาร/หรือเทียบเท่า) ในรูปแบบต่าง ๆ เช่น ค่าเบี้ยประชุม บำเหน็จ โบนัส สวัสดิการ และผลประโยชน์ตอบแทนอื่น ๆ ทั้งที่เป็นตัวเงินและมีใช้ตัวเงิน รวมถึงโครงการเสนอขายหลักทรัพย์ใหม่ แก่กรรมการและพนักงาน (ESOP Scheme) โดยพิจารณาความเหมาะสมกับภาระหน้าที่ ความรับผิดชอบ ผลงาน และเปรียบเทียบกับบริษัทในธุรกิจที่คล้ายคลึงกัน และประโยชน์ที่คาดว่าจะได้รับจากกรรมการ เพื่อเสนอให้คณะกรรมการบริษัท และ/หรือ ที่ประชุมผู้ถือหุ้นเพื่ออนุมัติแล้วแต่กรณี
4. พิจารณากำหนดกรอบการให้โบนัส ปรับอัตราเงินเดือนประจำปีของบริษัท และผลประโยชน์ตอบแทนอื่น ๆ ในภาพรวมของบริษัท ที่ฝ่ายบริหารนำเสนอ
5. กำหนดหลักเกณฑ์ประเมินการปฏิบัติงานของคณะกรรมการบริษัท และคณะกรรมการชุดย่อย เพื่อนำไปประเมินประสิทธิภาพการทำงานของคณะกรรมการในองค์กรรวม
6. ให้คำชี้แจงตอบคำถามเกี่ยวกับรายละเอียดการสรรหากรรมการ และค่าตอบแทนของคณะกรรมการ ในที่ประชุมผู้ถือหุ้น
7. รายงานนโยบาย หลักการ/เหตุผล ของกระบวนการสรรหา การกำหนดค่าตอบแทนคณะกรรมการบริษัท คณะกรรมการชุดย่อย และผู้บริหาร ตามข้อกำหนดของตลาดหลักทรัพย์ฯ โดยเปิดเผยไว้ในแบบ 56-1 One Report และลงนามโดยประธานกรรมการสรรหาและกำหนดค่าตอบแทน
8. ควรมีการทบทวนกฎบัตรทุกปี เพื่อนำเสนอคณะกรรมการบริษัท อนุมัติ
9. ปฏิบัติการอื่นใดตามที่คณะกรรมการบริษัท มอบหมาย

**3. คณะกรรมการกำกับดูแลกิจการ/บรรษัทภิบาลและการพัฒนาอย่างยั่งยืน**

คณะกรรมการกำกับดูแลกิจการ/บรรษัทภิบาลและการพัฒนาอย่างยั่งยืน ประกอบด้วยกรรมการอิสระ จำนวน 3 ท่าน มีวาระการดำรงตำแหน่ง 3 ปี โดยมีรายชื่อ ดังนี้

| ลำดับที่ | รายชื่อ                 | ตำแหน่ง   |
|----------|-------------------------|---|
| 1.       | นายสุพงศ์ ชยุตสาทกิจ    | ประธานกรรมการกำกับดูแลกิจการ/บรรษัทภิบาลและการพัฒนาอย่างยั่งยืน |
| 2.       | นายศักดิ์ทิพย์ ไกรฤกษ์  | กรรมการกำกับดูแลกิจการ/บรรษัทภิบาลและการพัฒนาอย่างยั่งยืน       |
| 3.       | ดร.บุญวา ธรรมพิทักษ์กุล | กรรมการกำกับดูแลกิจการ/บรรษัทภิบาลและการพัฒนาอย่างยั่งยืน       |

โดยมีนายพิเชษฐ์ กิมสิน เป็นเลขานุการของคณะกรรมการกำกับดูแลกิจการ/บรรษัทภิบาลและการพัฒนาอย่างยั่งยืน

คณะกรรมการบริษัทฯ ได้มีมติอนุมัติกฎบัตรคณะกรรมการกำกับดูแลกิจการ/บรรษัทภิบาลและการพัฒนาอย่างยั่งยืน ซึ่งได้ประกาศและมีผลบังคับตั้งแต่วันที่ 27 สิงหาคม 2555 และปรับปรุงล่าสุดวันที่ 14 สิงหาคม 2567 โดยได้กำหนดคุณสมบัติและอำนาจหน้าที่ของคณะกรรมการกำกับดูแลกิจการ/บรรษัทภิบาลและการพัฒนาอย่างยั่งยืน ดังนี้

**คุณสมบัติของคณะกรรมการกำกับดูแลกิจการ/บรรษัทภิบาลและการพัฒนาอย่างยั่งยืน**

1. ประธานเป็นกรรมการอิสระและกรรมการส่วนใหญ่เป็นกรรมการอิสระ
2. คณะกรรมการกำกับดูแลกิจการ/บรรษัทภิบาลและการพัฒนาอย่างยั่งยืน เป็นผู้มีความรู้ ความสามารถ ประสบการณ์ ความรู้ ความเข้าใจถึงคุณสมบัติ หน้าที่ และความรับผิดชอบในฐานะกรรมการกำกับดูแลกิจการ/บรรษัทภิบาลและการพัฒนาอย่างยั่งยืน

**อำนาจหน้าที่ของคณะกรรมการกำกับดูแลกิจการ/บรรษัทภิบาลและการพัฒนาอย่างยั่งยืน**

1. จัดทำและนำเสนอนโยบายการพัฒนาอย่างยั่งยืน เป้าหมาย กลยุทธ์และทิศทางการพัฒนาอย่างยั่งยืน
2. นำเสนอนโยบาย หลักการ แนวทางการปฏิบัติงานเกี่ยวกับการกำกับดูแลกิจการที่ดี และข้อพึงปฏิบัติในการทำงาน (Code of Ethics) ตลอดจนปรับปรุงอย่างสม่ำเสมอ ให้มีความเหมาะสมกับการดำเนินงานของบริษัทฯ โดยสอดคล้องกับแนวทางปฏิบัติหรือหลักการที่เป็นสากล และ/หรือ ข้อเสนอแนะของตลาดหลักทรัพย์ฯ และสำนักงาน ก.ล.ต. หน่วยงานราชการที่เกี่ยวข้อง และนำเสนอต่อคณะกรรมการบริษัทฯ พิจารณานุมัติ
3. กำหนดประเด็นสำคัญด้านความยั่งยืน โดยพิจารณาจากผลกระทบจากปัจจัยภายนอกและปัจจัยภายใน ทั้งความเสี่ยงและโอกาส รวมทั้งกำหนดแนวทางการนำประเด็นสำคัญด้านความยั่งยืนไปใช้ในการจัดทำกลยุทธ์และแผนธุรกิจของกลุ่มบริษัท
4. กำกับดูแลการปฏิบัติงานของบริษัทฯ ให้เป็นไปตามหลักการกำกับดูแลกิจการที่ดี ตามที่หน่วยงานกำกับกำหนดไว้
5. พิจารณาแต่งตั้งและกำหนดบทบาทหน้าที่ความรับผิดชอบของคณะทำงานชุดย่อย เพื่อทำหน้าที่สนับสนุนงานการกำกับดูแลกิจการและการพัฒนาอย่างยั่งยืน ได้ ตามความเหมาะสม
6. ให้การสนับสนุนการดำเนินงานทั้งด้านงบประมาณ และแนวทางการดำเนินงานด้านการพัฒนาอย่างยั่งยืน ผ่านการเข้าร่วมประชุมเพื่อให้แนวทางในการดำเนินงานและติดตามงานผ่านคณะทำงานชุดย่อยเป็นระยะตามกรอบเวลาที่กำหนด
7. เสนอแนะข้อกำหนดที่เกี่ยวกับจรรยาบรรณในการดำเนินธุรกิจ ข้อพึงปฏิบัติที่ดีแก่กรรมการ ผู้บริหาร และพนักงานของบริษัทฯ พร้อมความเห็นในแนวปฏิบัติและข้อเสนอแนะ เพื่อแก้ไขปรับปรุงตามความเหมาะสม
8. ส่งเสริมการเผยแพร่วัฒนธรรมในการกำกับดูแลกิจการที่ดี ให้เป็นที่เข้าใจแก่พนักงานทุกระดับ และมีผลในแนวทางการปฏิบัติ
9. มีอำนาจในการเชิญและ/หรือว่าจ้างบุคคลภายนอกที่มีความรู้ความเชี่ยวชาญเป็นที่ปรึกษา และเข้าร่วมประชุมได้ด้วยค่าใช้จ่ายของบริษัทฯ
10. กำกับดูแลการเปิดเผยข้อมูลด้านการพัฒนาอย่างยั่งยืน และรายงานผลการปฏิบัติหน้าที่ของคณะกรรมการกำกับดูแลกิจการ/บรรษัทภิบาลและการพัฒนาอย่างยั่งยืน โดยเปิดเผยไว้ในแบบ 56-1 One Report และ ลงนามโดยประธานกรรมการกำกับดูแลกิจการ/บรรษัทภิบาลและการพัฒนาอย่างยั่งยืน
11. ควรมีการทบทวนกฎบัตรทุกปี เพื่อนำเสนอคณะกรรมการบริษัทฯ อนุมัติ
12. ปฏิบัติงานอย่างอื่นตามที่คณะกรรมการบริษัทฯ มอบหมาย



#### 4. คณะกรรมการบริหารความเสี่ยง

คณะกรรมการบริหารความเสี่ยง ประกอบด้วยกรรมการอิสระ จำนวน 4 ท่าน มีวาระการดำรงตำแหน่ง 3 ปี โดยมีรายชื่อ ดังนี้

| ลำดับที่ | รายชื่อ                 | ตำแหน่ง                       |
|----------|-------------------------|-------------------------------|
| 1.       | นายมนู เลียวไพโรจน์     | ประธานกรรมการบริหารความเสี่ยง |
| 2.       | นายสุพงศ์ ชยุตสาหกิจ    | กรรมการบริหารความเสี่ยง       |
| 3.       | นายเล็ก สิขรวิทย        | กรรมการบริหารความเสี่ยง       |
| 4.       | ดร.บุญญา ธรรมพิทักษ์กุล | กรรมการบริหารความเสี่ยง       |

โดยมีนายพิเชษฐ์ กิมสิน เป็นเลขานุการของคณะกรรมการบริหารความเสี่ยง

คณะกรรมการบริษัทฯ ได้มีมติอนุมัติกฎบัตรคณะกรรมการบริหารความเสี่ยงขึ้น ซึ่งได้ประกาศและมีผลบังคับตั้งแต่วันที่ 27 สิงหาคม 2555 โดยได้กำหนดคุณสมบัติและอำนาจหน้าที่ของคณะกรรมการบริหารความเสี่ยง ดังนี้

##### คุณสมบัติของคณะกรรมการบริหารความเสี่ยง

1. ประธานเป็นกรรมการอิสระและกรรมการส่วนใหญ่เป็นกรรมการอิสระ
2. คณะกรรมการบริหารความเสี่ยง เป็นผู้มีความรู้ ความสามารถ ประสบการณ์ ความรู้ ความเข้าใจถึงคุณสมบัติหน้าที่และความรับผิดชอบในฐานะกรรมการบริหารความเสี่ยง

##### อำนาจหน้าที่และความรับผิดชอบของคณะกรรมการบริหารความเสี่ยง

1. กำหนดนโยบายการบริหารความเสี่ยงและการวางกรอบการบริหารความเสี่ยงโดยรวมของบริษัทฯ ซึ่งครอบคลุมถึงความเสี่ยงประเภทต่างๆ ที่สำคัญ คือ ความเสี่ยงด้านกลยุทธ์ (Strategic Risk), ความเสี่ยงด้านการดำเนินงาน (Operational Risk), ความเสี่ยงด้านบัญชีและการเงิน (Financial and Accounting Risk), ความเสี่ยงด้านกฎระเบียบและข้อบังคับที่เกี่ยวข้อง (Compliance Risk) และความเสี่ยงด้านระบบสารสนเทศ (Information System Risk) เป็นต้น
2. วางกลยุทธ์ให้สอดคล้องกับนโยบายบริหารความเสี่ยง โดยสามารถประเมิน ตรวจสอบติดตามและควบคุมความเสี่ยงของบริษัทฯ โดยรวมให้อยู่ในระดับที่ยอมรับได้
3. สนับสนุนผลักดันให้เกิดความร่วมมือในการบริหารความเสี่ยงโดยรวมของบริษัทฯ และทบทวนความเพียงพอของนโยบายและระบบการบริหารความเสี่ยง โดยรวมถึงความมีประสิทธิภาพของระบบและการปฏิบัติตามนโยบาย
4. จัดให้มีการประเมินและวิเคราะห์ความเสี่ยงที่อาจเกิดขึ้นอย่างเป็นระบบและต่อเนื่อง ทั้งในภาวะปกติและภาวะวิกฤติ เพื่อให้มั่นใจว่าการสำรวจความเสี่ยงได้ครอบคลุมทุกขั้นตอนของการดำเนินธุรกิจ
5. สนับสนุนและพัฒนากาการบริหารความเสี่ยงให้เกิดขึ้นอย่างต่อเนื่องทั่วทั้งองค์กร และสอดคล้องกับมาตรฐานสากล
6. รายงานต่อคณะกรรมการบริษัทฯ อย่างสม่ำเสมอในสิ่งที่ต้องดำเนินการปรับปรุงแก้ไข เพื่อให้สอดคล้องกับนโยบายและกลยุทธ์ที่กำหนด
7. คณะกรรมการบริหารความเสี่ยงสามารถจัดจ้างที่ปรึกษาจากภายนอก เพื่อขอคำแนะนำด้วยค่าใช้จ่ายของบริษัทฯ โดยได้รับความเห็นชอบจากคณะกรรมการบริษัทฯ
8. รายงานผลการปฏิบัติหน้าที่ของคณะกรรมการบริหารความเสี่ยง โดยเปิดเผยไว้ในแบบ 56-1 One Report และลงนามโดยประธานกรรมการบริหารความเสี่ยง
9. ควรมีการทบทวนกฎบัตรทุกปี เพื่อนำเสนอคณะกรรมการบริษัทฯ อนุมัติ
10. ปฏิบัติหน้าที่อื่นตามที่ได้รับมอบหมายจากคณะกรรมการบริษัทฯ

## ผู้บริหาร

ณ วันที่ 31 ธันวาคม 2567 บริษัทมีผู้บริหารจำนวน 4 ท่าน ดังนี้

| ลำดับที่ | รายชื่อ                  | ตำแหน่ง                           |
|----------|--------------------------|-----------------------------------|
| 1.       | นายวันชัย คุณานันทกุล    | ประธานกรรมการบริหาร               |
| 2.       | นายสุรศักดิ์ คุณานันทกุล | รองประธานกรรมการบริหาร            |
| 3.       | นายสุรพล คุณานันทกุล     | ผู้อำนวยการ                       |
| 4.       | นางนภาพร หุณฑนะเสวี      | รองผู้อำนวยการสายงานบัญชี-การเงิน |

### อำนาจหน้าที่ของผู้บริหาร

1. ร่วมกันตัดสินใจในเรื่องที่สำคัญของบริษัทฯ กำหนดภารกิจ วัตถุประสงค์ แนวทาง นโยบายของบริษัทฯ รวมถึงการกำกับดูแลการดำเนินงานโดยรวม ผลผลิต ความสัมพันธ์กับลูกค้า และต้องรับผิดชอบต่อคณะกรรมการบริษัทฯ
2. กำหนดโครงสร้างองค์กรที่อยู่ในความรับผิดชอบ การแต่งตั้ง และกำหนดอำนาจหน้าที่ของผู้บริหารตั้งแต่ระดับรองลงมา
3. กำหนดให้มีระบบการทำงานและกระบวนการปฏิบัติงาน การควบคุมภายในให้มีประสิทธิภาพ
4. มีอำนาจอนุมัติค่าใช้จ่าย หรือการจ่ายเงินตามโครงการ หรือการลงทุน ตามขอบเขตและอำนาจหน้าที่ในการดำเนินงานที่ได้รับอนุมัติจากคณะกรรมการบริษัทฯ
5. มีอำนาจจ้าง แต่งตั้ง ปลดออก ให้ออก ไล่ออก กำหนดอัตราค่าจ้าง ให้บำเหน็จรางวัลปรับขึ้นเงินเดือน ค่าตอบแทนเงินโบนัส สำหรับพนักงานในสายงาน
6. มีอำนาจกระทำการและแสดงตนเป็นตัวแทนบริษัทฯ ต่อบุคคลภายนอกในกิจการที่เกี่ยวข้องและเป็นประโยชน์ต่อบริษัทฯ
7. ดำเนินกิจการที่เกี่ยวข้องกับการบริหารงานทั่วไปของบริษัทฯ

แต่ทั้งนี้ การอนุมัติรายการของผู้บริหารจะไม่รวมถึงการอนุมัติรายการที่ทำให้ผู้บริหารหรือบุคคลที่อาจมีความขัดแย้ง มีส่วนได้เสียหรืออาจมีความขัดแย้งทางผลประโยชน์ในลักษณะอื่นใดกับบริษัทฯ รวมทั้งรายการที่กำหนดให้ต้องขอความเห็นชอบจากผู้ถือหุ้นในการทำรายการที่เกี่ยวข้องกัน และการได้มาหรือจำหน่ายไปซึ่งสินทรัพย์ของบริษัทฯ เพื่อให้สอดคล้องกับข้อกำหนดของตลาดหลักทรัพย์ฯในเรื่องดังกล่าว ยกเว้นรายการที่เป็นลักษณะเงื่อนไขทางการค้าปกติ ซึ่งบริษัทฯ อยู่ในระหว่างการพิจารณากำหนดขอบเขตและอำนาจหน้าที่ของผู้บริหารแต่ละท่านเพื่อให้สอดคล้องกับการดำเนินธุรกิจของบริษัทฯ

## คำตอบแทนกรรมการและผู้บริหาร ประจำปี 2567

### คำตอบแทนกรรมการ

คณะกรรมการบริษัทฯ ได้กำหนดนโยบายคำตอบแทนไว้อย่างชัดเจน โดยมีคณะกรรมการสรรหาและกำหนดคำตอบแทน ทำหน้าที่ทบทวนเป็นประจำทุกปี การกำหนดคำตอบแทนกรรมการ บริษัทฯ กำหนดโดยคำนึงถึงความเหมาะสม ภาระหน้าที่ ความรับผิดชอบที่ได้รับมอบหมาย และสอดคล้องกับผลประโยชน์ของบริษัทฯ ผลการปฏิบัติงานของคณะกรรมการและกรรมการชุดย่อย ซึ่งเทียบเคียงได้กับบริษัทที่จดทะเบียนในตลาดหลักทรัพย์ฯ ที่อยู่ในอุตสาหกรรมเดียวกันและขนาดใกล้เคียงกันและเพียงพอที่จะจูงใจให้กรรมการมีคุณภาพและปฏิบัติหน้าที่ให้บรรลุเป้าหมายและทิศทางธุรกิจตามกำหนด

ทั้งนี้ บริษัทฯ ได้ขออนุมัติคำตอบแทนกรรมการจากที่ประชุมผู้ถือหุ้น ประจำปี 2567 เมื่อวันที่ 29 เมษายน 2567 ดังนี้

| รายละเอียด  | จำนวนเงิน (บาท) |
|---|-----------------|
| <b>คณะกรรมการบริษัทฯ</b>  |                 |
| • ค่าตอบแทนรายเดือน (ต่อคน)   | 20,000          |
| • ค่าเบี้ยประชุม (ต่อคนและครั้งที่เข้าประชุม)   | 15,000          |
| <b>หมายเหตุ</b> เฉพาะกรรมการบริษัทฯ ที่ไม่เป็นผู้บริหารเท่านั้น เนื่องจากกรรมการที่เป็นผู้บริหาร ได้รับคำตอบแทนในตำแหน่งผู้บริหารแล้ว |                 |
| <b>คณะกรรมการชุดย่อย ให้กับผู้ดำรงตำแหน่งประธานและกรรมการ (ต่อคนและครั้งที่เข้าประชุม)</b>  |                 |
| 1. คณะกรรมการตรวจสอบ  |                 |
| - เบี้ยประชุม   | 15,000          |
| 2. คณะกรรมการสรรหาและกำหนดคำตอบแทน  |                 |
| - เบี้ยประชุม   | 10,000          |
| 3. คณะกรรมการกำกับดูแลกิจการ/บรรษัทภิบาลและการพัฒนาอย่างยั่งยืน   |                 |
| - เบี้ยประชุม   | 10,000          |
| 4. คณะกรรมการบริหารความเสี่ยง   |                 |
| - เบี้ยประชุม   | 10,000          |

**ค่าตอบแทนของคณะกรรมการบริษัทฯ และคณะกรรมการชุดย่อยต่าง ๆ ประจำปี 2567**

(หน่วย:บาท)

| รายชื่อ                     | คณะกรรมการ<br>บริษัทฯ | คณะกรรมการ<br>ตรวจสอบ | คณะกรรมการ<br>สรรหาและกำหนด<br>ค่าตอบแทน | คณะกรรมการ<br>กำกับดูแลกิจการ/<br>บรรษัทภิบาลและ<br>การพัฒนาอย่างยั่งยืน | คณะกรรมการ<br>บริหารความเสี่ยง | รวมสุทธิ         |
|-----------------------------|-----------------------|-----------------------|--|--|--------------------------------|------------------|
| 1. นายวันชัย คุณานันทกุล    | -                     | -                     | -  | -  | -                              | -                |
| 2. นายมนู เลียวไพโรจน์      | 330,000               | 60,000                | 20,000                                   | -  | 40,000                         | 450,000          |
| 3. นายสุพงศ์ ชยุตสาหกิจ     | 330,000               | 60,000                | -  | 20,000   | 40,000                         | 450,000          |
| 4. นายเล็ก สิขรวิทย์        | 330,000               | 60,000                | 20,000                                   | -  | 40,000                         | 450,000          |
| 5. นายศักดิ์ทิพย์ ไกรฤกษ์   | 330,000               | 60,000                | 20,000                                   | 20,000   | -                              | 430,000          |
| 6. ดร.บุญวา ธรรมพิทักษ์กุล  | 330,000               | 60,000                | -  | 20,000   | 40,000                         | 450,000          |
| 7. นางอรชร คุณานันทกุล      | -                     | -                     | -  | -  | -                              | -                |
| 8. นายสุรศักดิ์ คุณานันทกุล | -                     | -                     | -  | -  | -                              | -                |
| 9. นายสุรพล คุณานันทกุล     | -                     | -                     | -  | -  | -                              | -                |
| 10. นางนภาพร หุณฑนะเสวี     | -                     | -                     | -  | -  | -                              | -                |
| 11. นายสิทธิชัย คุณานันทกุล | -                     | -                     | -  | -  | -                              | -                |
| <b>รวม</b>                  | <b>1,650,000</b>      | <b>300,000</b>        | <b>60,000</b>                            | <b>60,000</b>  | <b>160,000</b>                 | <b>2,230,000</b> |

(บริษัทฯ มีประชุมปรึกษากับกรรมการอิสระ จำนวน 1 ครั้ง เมื่อวันที่ 21 มิถุนายน 2567)

**ค่าตอบแทนผู้บริหาร**

เป็นไปตามหลักเกณฑ์และนโยบายที่คณะกรรมการสรรหาและกำหนดค่าตอบแทนเป็นผู้กำหนดเป็นประจำทุกปี

| บุคคล                      | รูปแบบของผลตอบแทน | จำนวนเงิน (ล้านบาท) |
|----------------------------|-------------------|---------------------|
| ค่าตอบแทนผู้บริหาร ปี 2567 | เงินเดือน โบนัส   | 24.89               |

- ค่าตอบแทนอื่นของกรรมการ  
-ไม่มี-

- ค่าตอบแทนอื่นของผู้บริหาร

บริษัทฯ ได้จัดให้มีกองทุนสำรองเลี้ยงชีพให้แก่ผู้บริหาร โดยได้สมทบในอัตราส่วนร้อยละ 2 ของเงินเดือน ในปี 2567 บริษัทฯ ได้จ่ายเงินสมทบกองทุนสำรองเลี้ยงชีพสำหรับผู้บริหาร รวมทั้งสิ้น 0.37 ล้านบาท

## พนักงาน

ปี 2567 บริษัทฯ มีพนักงานรวม 115 คน มีการจ่ายค่าตอบแทนรวมของพนักงานทั้งหมดในรูปของเงินเดือน โบนัส เงินสมทบกองทุนสำรองเลี้ยงชีพ ค่าล่วงเวลาและค่าตอบแทนอื่นๆ ในปี 2567 เป็นจำนวนเงินรวม 71 ล้านบาท

| บุคลากร                    | ปี 2567 | ปี 2566 | ปี 2565 | ปี 2564 | ปี 2563 |
|----------------------------|---------|---------|---------|---------|---------|
| พนักงานชาย (คน)            | 78      | 39      | 280     | 267     | 268     |
| พนักงานหญิง (คน)           | 37      | 20      | 153     | 158     | 164     |
| รวม (คน)                   | 115     | 59      | 428     | 425     | 432     |
| ค่าตอบแทนพนักงาน (ล้านบาท) | 71      | 73      | 177     | 176     | 226     |

นอกจากนี้ บริษัทย่อยได้จ่ายค่าตอบแทนให้แก่พนักงานในลักษณะเดียวกันกับบริษัท รวม 221 ล้านบาท

| ปี 2567                    | SIAM SCI | SOC | SSOC | SLBS |
|----------------------------|----------|-----|------|------|
| พนักงานชาย (คน)            | 150      | 142 | 1    | 4    |
| พนักงานหญิง (คน)           | 84       | 113 | 1    | 5    |
| รวม (คน)                   | 234      | 255 | 2    | 9    |
| ค่าตอบแทนพนักงาน (ล้านบาท) | 83       | 98  | 3    | 37   |

|          |  |
|----------|--|
| SIAM SCI | บริษัท สยามเอสซีไอ จำกัด               |
| SOC      | บริษัท สยามโอคามูระสตีล จำกัด          |
| SSOC     | บริษัท สยามสตีลโอซี จำกัด              |
| SLBS     | บริษัท สยามล็กทีบิลด์ดิ้งซิสเต็ม จำกัด |

บริษัทฯ ได้จัดตั้งเงินกองทุนสำรองเลี้ยงชีพพนักงานตามความในพระราชบัญญัติกองทุนสำรองเลี้ยงชีพ พ.ศ.2530 และ 2542 โดยพนักงานที่ผ่านการทดลองงานและปรับบรรจุเป็นพนักงานประจำทุกคนจะได้รับสิทธิสมัครเป็นสมาชิกกองทุนสำรองเลี้ยงชีพ และจะได้รับเงินสมทบของบริษัทฯ เมื่อลาออกจากบริษัทฯ ภายหลังจากที่ทำงานครบ 1 ปีขึ้นไป ตามอัตราเงินสมทบที่กำหนดไว้ สำหรับปี 2567 จำนวนเงินที่บริษัทฯ จ่ายสมทบเข้ากองทุนและบันทึกเป็นค่าใช้จ่ายมีจำนวน 1.10 ล้านบาท

นอกจากนี้ บริษัทย่อยได้มีการจัดตั้งกองทุนสำรองเลี้ยงชีพ และมีพนักงานประจำเข้าร่วมเป็นสมาชิกกองทุนสำรองเลี้ยงชีพสรุปได้ตามตารางด้านล่างนี้

| บริษัท/บริษัทย่อย | มี/ไม่มี PVD | จำนวนพนักงานที่เข้าร่วม PVD (คน) | สัดส่วนพนักงานที่เข้าร่วม PVD/พนักงานทั้งหมด (%) |
|-------------------|--------------|----------------------------------|--|
| SIAM              | มี           | 114                              | 99.13  |
| SIAM SCI          | มี           | 228                              | 97.43  |
| SOC               | มี           | 255                              | 100.00   |
| SSOC              | มี           | 2                                | 100.00   |
| SLBS              | มี           | 30                               | 100.00   |

|          |   |
|----------|---|
| SIAM     | บริษัท สยามสตีลอินเตอร์เนชันแนล จำกัด (มหาชน) |
| SIAM SCI | บริษัท สยามเอสซีไอ จำกัด                      |
| SOC      | บริษัท สยามโคมามูระสตีล จำกัด                 |
| SSOC     | บริษัท สยามสตีลไอซี จำกัด                     |
| SLBS     | บริษัท สยามลัคกี้บิลด์ดิ้งซิสเต็ม จำกัด       |

**การเปลี่ยนแปลงจำนวนพนักงานอย่างมีนัยสำคัญ**  
ไม่มี

**ข้อพิพาทด้านแรงงานในรอบ 3 ปีที่ผ่านมา**

บริษัทฯ ไม่มีข้อพิพาทด้านแรงงานในรอบ 3 ปีที่ผ่านมา

**การพัฒนาบุคลากร**

ในรอบปี 2567 บริษัทได้จัดหลักสูตรฝึกอบรมภายในให้พนักงานทุกระดับได้รับการพัฒนาอย่างต่อเนื่อง เพื่อให้พนักงานได้รับความรู้ ความเข้าใจในการบริหารจัดการ รวมทั้งทักษะและความสามารถต่างๆ ที่จำเป็น เพื่อเพิ่มประสิทธิภาพและพร้อมรับการเปลี่ยนแปลง โดยหลักสูตรต่างๆ ครอบคลุมทั้งด้านความรู้พื้นฐาน ความรู้ตามตำแหน่งงาน และความรู้ด้านการบริหารจัดการ อาทิ หลักสูตร การบริหารความเสี่ยงและโอกาสในระบบการจัดการคุณภาพ Risk Management and Opportunity for ISO 9001:2015, หลักสูตร Voice of Customer วิธีฟังเสียงลูกค้าเพื่อค้นหา Customer Insight, หลักสูตร การควบคุมคุณภาพที่หน้างานสำหรับพนักงานระดับปฏิบัติการ (Quality Control for Shop Floor, หลักสูตร Enhancing Governance, Standard and Financial Insight สำหรับกรรมการบริษัท เป็นต้น

**ข้อมูลสำคัญอื่น ๆ**

**เลขานุการบริษัท หัวหน้างานกำกับดูแลการปฏิบัติงานของบริษัท และหัวหน้างานนักลงทุนสัมพันธ์**

คณะกรรมการบริษัทฯ ได้มีมติแต่งตั้งนายพิเชษฐ์ กิมสิน ดำรงตำแหน่งเป็นเลขานุการบริษัท ตั้งแต่วันที่ 14 สิงหาคม 2567 และตำแหน่งหัวหน้างานกำกับดูแลการปฏิบัติงานของบริษัท รวมถึงหัวหน้างานนักลงทุนสัมพันธ์ เพื่อทำหน้าที่ดูแลการปฏิบัติงานตามเกณฑ์ของหน่วยงานทางการที่กำกับดูแลการประกอบธุรกิจของบริษัท โดยคุณสมบัติของผู้ดำรงตำแหน่ง ปรากฏตามเอกสารแนบ 1

**หัวหน้างานตรวจสอบภายใน**

คณะกรรมการบริษัทฯ แต่งตั้งบริษัท สำนักงาน เอ.เอ็ม.ที โซลูชั่น จำกัด ให้ปฏิบัติหน้าที่เป็นผู้ตรวจสอบภายในของบริษัท ตั้งแต่วันที่ 14 พฤศจิกายน 2566 โดยบริษัท สำนักงาน เอ.เอ็ม.ที โซลูชั่น จำกัด มอบหมายให้ นายสุพจน์ ปานน้อย ตำแหน่งกรรมการผู้จัดการ เป็นผู้รับผิดชอบหลักในการปฏิบัติหน้าที่ผู้ตรวจสอบภายในของบริษัท โดยคุณสมบัติของผู้ดำรงตำแหน่งหัวหน้างานตรวจสอบภายใน ปรากฏตามเอกสารแนบ 3

**ค่าตอบแทนของผู้สอบบัญชี**

| ค่าสอบบัญชี                          | จำนวนเงิน (บาท) |
|--------------------------------------|-----------------|
| ค่าตอบแทนจากการสอบบัญชี ประจำปี 2567 | 3,040,000       |
| ค่าบริการอื่น ๆ                      | 530,246         |

## รายงานผลการดำเนินงานสำคัญด้านการกำกับดูแลกิจการ

### สรุปผลการปฏิบัติหน้าที่ของคณะกรรมการในรอบปีที่ผ่านมา

บริษัทฯ ให้ความสำคัญในการแสดงบทบาทหน้าที่ และความรับผิดชอบของคณะกรรมการ เพื่อดูแลรักษาผลประโยชน์ และเพื่อความโปร่งใสและสร้างความเชื่อมั่น ให้กับพนักงาน ลูกค้า ผู้ถือหุ้นของบริษัทฯ ผู้มีส่วนได้ส่วนเสีย และสังคมโดยรวม รวมทั้งนักลงทุนทั่วไปทั้งภายใน และต่างประเทศ (แสดงรายละเอียดในหัวข้อการกำกับดูแลกิจการ หมวด 5 ความรับผิดชอบต่อของคณะกรรมการ)

#### การสรรหาและแต่งตั้งกรรมการและผู้บริหารระดับสูง

##### 1. กรรมการอิสระ

###### คุณสมบัติของกรรมการอิสระ

คณะกรรมการบริษัทฯ ชุดปัจจุบันประกอบด้วยกรรมการอิสระ 5 ท่าน ซึ่งมากกว่า 1 ใน 3 ของจำนวนกรรมการทั้งหมด ทั้งนี้ คณะกรรมการบริษัทฯ ได้ให้ความเห็นชอบกำหนดนิยามและคุณสมบัติของกรรมการอิสระใหม่ ซึ่งเข้มงวดกว่าข้อกำหนดของสำนักงานคณะกรรมการกำกับหลักทรัพย์และตลาดหลักทรัพย์ (ก.ล.ต.) และตลาดหลักทรัพย์แห่งประเทศไทย (ตลท.) โดยยึดหลักแนวปฏิบัติที่ดีในการกำกับดูแลกิจการ ดังนี้

1. ถือหุ้นไม่เกินร้อยละ 0.90 ของจำนวนหุ้นที่มีสิทธิออกเสียงทั้งหมดของบริษัทฯ บริษัทย่อย บริษัทร่วม ผู้ถือหุ้นรายใหญ่ หรือผู้มีอำนาจควบคุมของบริษัทฯ ทั้งนี้ ให้นับรวมการถือหุ้นของผู้ที่เกี่ยวข้องของกรรมการอิสระรายนั้น ๆ ด้วย
2. ไม่เป็นหรือเคยเป็นกรรมการที่มีส่วนร่วมบริหารงาน ลูกจ้าง พนักงาน ที่ปรึกษาที่ได้เงินเดือนประจำ หรือผู้มีอำนาจควบคุมของบริษัทฯ บริษัทย่อย บริษัทร่วม ผู้ถือหุ้นรายใหญ่ หรือของผู้มีอำนาจควบคุมของบริษัทฯ เว้นแต่จะได้พ้นจากการมีลักษณะดังกล่าวมาแล้ว ไม่น้อยกว่าสองปีก่อนวันที่ยื่นคำขออนุญาตต่อสำนักงานคณะกรรมการกำกับหลักทรัพย์และตลาดหลักทรัพย์ ทั้งนี้ ลักษณะต้องห้ามดังกล่าว ไม่รวมถึงกรณีที่กรรมการอิสระเคยเป็นข้าราชการ หรือที่ปรึกษาของส่วนราชการซึ่งเป็นผู้ถือหุ้นรายใหญ่ หรือ ผู้มีอำนาจควบคุมของบริษัทฯ
3. ไม่เป็นบุคคลที่มีความสัมพันธ์ทางสายโลหิต หรือโดยการจดทะเบียนตามกฎหมาย ในลักษณะที่เป็น บิดา มารดา คู่สมรส พี่น้อง และบุตร รวมทั้งคู่สมรสของบุตร ของผู้บริหาร ผู้ถือหุ้นรายใหญ่ ผู้มีอำนาจควบคุม หรือบุคคลที่จะได้รับการเสนอให้เป็นผู้บริหารหรือผู้มีอำนาจควบคุมของบริษัทฯหรือบริษัทย่อย
4. ไม่มีหรือเคยมีความสัมพันธ์ทางธุรกิจกับบริษัทฯ บริษัทย่อย บริษัทร่วม ผู้ถือหุ้นรายใหญ่ หรือผู้มีอำนาจควบคุมของบริษัทฯ ในลักษณะที่อาจเป็นการขัดขวาง การใช้วิจารณญาณอย่างอิสระของตน รวมทั้งไม่เป็นหรือเคยเป็นผู้ถือหุ้นที่มีนัย หรือผู้มีอำนาจควบคุมของผู้ที่มีความสัมพันธ์ทางธุรกิจกับบริษัทฯ บริษัทย่อย บริษัทร่วม ผู้ถือหุ้นรายใหญ่ หรือผู้มีอำนาจควบคุมของบริษัทฯ เว้นแต่จะได้พ้นจากการมีลักษณะดังกล่าวมาแล้ว ไม่น้อยกว่าสองปีก่อนวันที่ยื่นคำขออนุญาตต่อสำนักงานคณะกรรมการกำกับหลักทรัพย์และตลาดหลักทรัพย์

ความสัมพันธ์ทางธุรกิจตามวรรคหนึ่ง รวมถึงการทำรายการทางการค้าที่กระทำเป็นปกติเพื่อประกอบกิจการ การเช่า หรือให้เช่าสิ่งหาริมทรัพย์ รายการเกี่ยวกับสินทรัพย์หรือบริการ หรือการให้หรือรับความช่วยเหลือทางการเงิน ด้วยการรับหรือให้กู้ยืม ค่าประกัน การให้สินทรัพย์เป็นหลักประกันหนี้สิน รวมถึงพฤติกรรมอื่นที่ตนเองเดียวกัน ซึ่งเป็นผลให้บริษัทฯหรือคู่สัญญาที่มีภาระหนี้ที่ต้องชำระต่ออีกฝ่ายหนึ่ง ตั้งแต่ร้อยละสามของสินทรัพย์ที่มีตัวตนสุทธิของบริษัทฯหรือตั้งแต่ยี่สิบล้านบาทขึ้นไป แล้วแต่จำนวนในจะต่ำกว่า ทั้งนี้ การคำนวณภาระหนี้ดังกล่าวให้เป็นไปตามวิธีการคำนวณมูลค่าของรายการที่เกี่ยวข้องกันตามประกาศคณะกรรมการกำกับตลาดทุนว่าด้วยหลักเกณฑ์ในการทำรายการที่เกี่ยวข้องกัน โดยอนุโลม แต่ในการพิจารณาภาระหนี้ดังกล่าว ให้นับรวมภาระหนี้ที่เกิดขึ้นในระหว่างหนึ่งปีก่อนวันที่มีความสัมพันธ์ทางธุรกิจกับบุคคลเดียวกัน

5. ไม่เป็นหรือเคยเป็นผู้สอบบัญชีของบริษัทฯ บริษัทย่อย บริษัทร่วม ผู้ถือหุ้นรายใหญ่ หรือผู้มีอำนาจควบคุมของบริษัทฯ และไม่เป็นผู้ถือหุ้นที่มีนัย ผู้มีอำนาจควบคุม หรือหุ้นส่วนของสำนักงานสอบบัญชี ซึ่งมีผู้สอบบัญชีของบริษัทฯ บริษัทย่อย บริษัทร่วม ผู้ถือหุ้นรายใหญ่ หรือผู้มีอำนาจควบคุมของบริษัทฯสังกัดอยู่ เว้นแต่จะได้พ้นจากการมีลักษณะดังกล่าวมาแล้ว ไม่น้อยกว่าสองปีก่อนวันที่ยื่นคำขออนุญาตต่อสำนักงานคณะกรรมการกำกับหลักทรัพย์และตลาดหลักทรัพย์

6. ไม่เป็นหรือเคยเป็นผู้ให้บริการทางวิชาชีพใดๆ ซึ่งรวมถึงการให้บริการเป็นที่ปรึกษากฎหมายหรือ ที่ปรึกษาทางการเงิน ซึ่งได้รับค่าบริการเกินกว่าสองล้านบาทต่อปีจากบริษัทฯ บริษัทย่อย บริษัทร่วม ผู้ถือหุ้นรายใหญ่ หรือผู้มีอำนาจควบคุมของบริษัทฯ และไม่เป็นผู้อุปถัมภ์ที่มีนัย ผู้มีอำนาจควบคุม หรือหุ้นส่วนของผู้ให้บริการทางวิชาชีพนั้นด้วย เว้นแต่จะได้พ้นจากการมีลักษณะดังกล่าวมาแล้วไม่น้อยกว่าสองปีก่อนวันที่ยื่นคำขออนุญาตต่อสำนักงานคณะกรรมการกำกับหลักทรัพย์และตลาดหลักทรัพย์

7. ไม่เป็นกรรมการที่ได้รับการแต่งตั้งขึ้นเพื่อเป็นตัวแทนของกรรมการของบริษัทฯ ผู้ถือหุ้นรายใหญ่ หรือ ผู้ถือหุ้นซึ่งเป็นผู้ที่เกี่ยวข้องกับผู้อุปถัมภ์รายใหญ่

8. ไม่ประกอบกิจการที่มีสภาพอย่างเดียวกันและเป็นการแข่งขันที่มีนัยกับกิจการของบริษัทฯหรือบริษัทย่อย หรือไม่เป็นหุ้นส่วนที่มีนัยในห้างหุ้นส่วน หรือเป็นกรรมการที่มีส่วนร่วมบริหารงาน ลูกจ้าง พนักงาน ที่ปรึกษาที่รับเงินเดือนประจำ หรือถือหุ้นเกินร้อยละหนึ่งของจำนวนหุ้นที่มีสิทธิออกเสียงทั้งหมด ของบริษัทอื่น ซึ่งประกอบกิจการที่มีสภาพอย่างเดียวกันและเป็นการแข่งขันที่มีนัยกับกิจการของบริษัทฯหรือบริษัทย่อย

9. ไม่มีลักษณะอื่นใดที่ทำให้ไม่สามารถให้ความเห็นอย่างเป็นอิสระเกี่ยวกับการดำเนินงานของบริษัทฯ ภายหลังได้รับการแต่งตั้งให้เป็นกรรมการอิสระที่มีลักษณะเป็นไปตามวรรคหนึ่ง (1) ถึง (9) แล้ว กรรมการอิสระ อาจได้รับมอบหมายจากคณะกรรมการให้ตัดสินใจในการดำเนินกิจการของบริษัทฯ บริษัทย่อย บริษัทร่วม ผู้ถือหุ้นรายใหญ่ หรือผู้มีอำนาจควบคุมของบริษัทฯ โดยมีการตัดสินใจในรูปแบบขององค์คณะ (collective decision) ได้

(ผู้ที่เกี่ยวข้อง หมายถึง ผู้ที่มีความสัมพันธ์ หรือเกี่ยวข้องกับบริษัทฯ จนทำให้ไม่สามารถทำหน้าที่ได้อย่างอิสระหรือคล่องตัว เช่น ผู้ขายสินค้า ลูกค้า เจ้าหนี้ ลูกหนี้ หรือผู้ที่มีความเกี่ยวข้องทางธุรกิจอย่างมีนัยสำคัญ เป็นต้น

กรรมการที่มีส่วนร่วมบริหารงาน หมายถึง กรรมการที่ดำรงตำแหน่งเป็นผู้บริหาร กรรมการที่ทำหน้าที่รับผิดชอบเยี่ยงผู้บริหาร และกรรมการที่มีอำนาจลงนามผูกพัน เว้นแต่แสดงได้ว่าเป็นการลงนามผูกพัน ตามรายการที่คณะกรรมการมีมติอนุมัติไว้แล้ว และเป็นการลงนามร่วมกับกรรมการรายอื่น)

### การแต่งตั้งกรรมการอิสระ

คณะกรรมการบริษัทฯ และ/หรือ ที่ประชุมผู้ถือหุ้น เป็นผู้แต่งตั้งกรรมการอิสระ ซึ่งมีคุณสมบัติตามที่ระบุข้างต้น กรรมการอิสระจะมีวาระการดำรงตำแหน่งตามที่คณะกรรมการบริษัทฯ หรือที่ประชุมผู้ถือหุ้นกำหนด ปัจจุบันบริษัทฯ มีกรรมการอิสระจำนวน 5 ท่าน (คิดเป็นร้อยละ 45 ของจำนวนกรรมการทั้งหมด)

## **2. กรรมการและผู้บริหารระดับสูงสุด**

การสรรหากรรมการบริษัทฯ ประธานกรรมการบริหาร หรือตำแหน่งเทียบเท่าผู้บริหารสูงสุดของบริษัทฯ ตลอดจนกรรมการชุดต่างๆ จะมีการพิจารณาคัดเลือกและกลั่นกรองจากคณะกรรมการสรรหาและกำหนดค่าตอบแทนก่อน จึงจะนำเสนอต่อคณะกรรมการบริษัทฯ และ/หรือ ที่ประชุมผู้ถือหุ้น โดยจะดำเนินการตามนโยบายของบริษัทฯ และคำนึงถึงคุณสมบัติที่เหมาะสมโดยต้องเป็นผู้มีความรู้ความสามารถ มีความเป็นมืออาชีพ และมีความหลากหลาย และมีเวลาทำงานให้บริษัทฯ อย่างเพียงพอ

ตามข้อบังคับ คณะกรรมการบริษัทฯ ประกอบด้วยกรรมการอย่างน้อย 5 คน โดยกรรมการไม่น้อยกว่ากึ่งหนึ่งของจำนวนกรรมการทั้งหมดจะต้องมีถิ่นที่อยู่ในประเทศไทย กรรมการบริษัทฯ จะเป็นผู้ถือหุ้นของบริษัทฯหรือไม่ก็ได้

### การสรรหาผู้บริหารระดับสูงสุด

คณะกรรมการบริษัทฯ ได้พิจารณาและมอบหมายให้คณะกรรมการสรรหาพิจารณาหลักเกณฑ์และวิธีการสรรหาบุคคลที่มีคุณสมบัติเหมาะสมเพื่อดำรงตำแหน่งผู้บริหารระดับสูงสุด และเสนอชื่อบุคคลที่เห็นว่าเหมาะสมมากกว่าหนึ่งชื่อ พร้อมเหตุผลเพื่อให้คณะกรรมการพิจารณาแต่งตั้งต่อไป โดยในการสรรหาได้พิจารณาหลักเกณฑ์การสรรหาบุคคลที่มีคุณสมบัติครบถ้วน เหมาะสม มีความรู้ความสามารถ ทักษะ และประสบการณ์ที่เป็นประโยชน์ต่อการดำเนินงานของบริษัทฯ และเข้าใจในธุรกิจของบริษัทเป็นอย่างดี และสามารถบริหารงานให้บรรลุวัตถุประสงค์ เป้าหมายที่คณะกรรมการบริษัทฯ กำหนดไว้ได้



**ที่ประชุมผู้ถือหุ้นเลือกตั้งกรรมการบริษัทฯ ตามหลักเกณฑ์และวิธีการดังต่อไปนี้**

1. ผู้ถือหุ้นคนหนึ่งมีคะแนนเสียงเท่ากับหนึ่งหุ้นต่อหนึ่งเสียง
2. ผู้ถือหุ้นแต่ละคนจะใช้คะแนนเสียงที่มีอยู่ทั้งหมดตาม (1) เลือกตั้งบุคคลคนเดียวหรือหลายคนเป็นกรรมการก็ได้ แต่จะแบ่งคะแนนเสียงให้แก่ผู้ใดมากน้อยเพียงใดไม่ได้
3. บุคคลซึ่งได้รับคะแนนเสียงสูงสุดตามลำดับลงมาเป็นผู้ได้รับการเลือกตั้งเป็นกรรมการเท่าจำนวนกรรมการที่จะพึงมีหรือจะพึงเลือกตั้งในครั้งนั้น ในกรณีที่บุคคลซึ่งได้รับการเลือกตั้งในลำดับถัดลงมา มีคะแนนเสียงเท่ากันเกินจำนวนกรรมการที่พึงมีหรือจะพึงเลือกตั้งในครั้งนั้น ให้ผู้เป็นประธานเป็นผู้ออกเสียงชี้ขาด
  - การประชุมสามัญประจำปีทุกครั้ง ให้กรรมการคนที่อยู่ในตำแหน่งนานที่สุดออกจากตำแหน่งเป็นจำนวน 1 ใน 3 เป็นอัตรา ถ้าจำนวนกรรมการที่แบ่งออกให้ตรงเป็นสามส่วนไม่ได้ก็ให้ออกโดยจำนวนใกล้เคียงที่สุดกับส่วน 1 ใน 3 และกรรมการที่ออกจากตำแหน่งแล้ว ที่ประชุมผู้ถือหุ้นอาจจะเลือกให้เป็นกรรมการอีกก็ได้
  - กรณีที่ตำแหน่งกรรมการว่างลงเพราะเหตุอื่นนอกจากถึงคราวออกตามวาระ ให้คณะกรรมการเลือกบุคคลซึ่งมีคุณสมบัติและไม่มีลักษณะต้องห้ามเข้าเป็นกรรมการแทน แต่บุคคลที่ได้รับการเลือกตั้งเป็นกรรมการใหม่นั้นจะอยู่ในตำแหน่งได้เพียงกำหนดเวลาที่กรรมการซึ่งออกไปนั้นพึงอยู่ในตำแหน่งได้
  - การลงคะแนนเสียงเลือกตั้งกรรมการ บริษัทให้ผู้ถือหุ้นใช้บัตรลงคะแนนเลือกตั้งกรรมการเป็นรายบุคคลโดยให้ผู้ถือหุ้นลงคะแนนเสียงทั้งหมดที่ตนมีอยู่เลือกบุคคลที่ได้รับการเสนอชื่อเป็นกรรมการทีละคน

**การเข้าร่วมประชุมคณะกรรมการ และคณะกรรมการชุดย่อย ประจำปี 2567 ดังนี้**

การเข้าร่วมประชุม / ประชุมทั้งหมด (ครั้ง)

| รายชื่อ                     | การประชุม             |                            |                       |  |   |                                |
|-----------------------------|-----------------------|----------------------------|-----------------------|--|---|--------------------------------|
|                             | คณะกรรมการ<br>บริษัทฯ | สามัญผู้ถือหุ้น<br>ประจำปี | คณะกรรมการ<br>ตรวจสอบ | คณะกรรมการ<br>สรรหาและ<br>กำหนด<br>ค่าตอบแทน | คณะกรรมการ<br>กำกับดูแลกิจการ/<br>บรรษัทภิบาล<br>และพัฒนาอย่างยั่งยืน | คณะกรรมการ<br>บริหารความเสี่ยง |
| 1. นายวันชัย คุณานันทกุล    | 4/4                   | 1/1                        | -                     | -  | -   | -                              |
| 2. นายมนู เดียวไฟโรจน์      | 4/4                   | 1/1                        | 4/4                   | 2/2  | -   | 4/4                            |
| 3. นายสุพงศ์ ชยุตสาหกิจ     | 4/4                   | 1/1                        | 4/4                   | -  | 2/2   | 4/4                            |
| 4. นายเล็ก ลิขรวิทย์        | 4/4                   | 1/1                        | 4/4                   | 2/2  | -   | 4/4                            |
| 5. นายศักดิ์ทิพย์ ไกรฤกษ์   | 4/4                   | 1/1                        | 4/4                   | 2/2  | 2/2   | -                              |
| 6. ดร.บุญวา ธรรมพิทักษ์กุล  | 4/4                   | 1/1                        | 4/4                   | -  | 2/2   | 4/4                            |
| 7. นางอรชร คุณานันทกุล      | 4/4                   | 1/1                        | -                     | -  | -   | -                              |
| 8. นายสุรศักดิ์ คุณานันทกุล | 4/4                   | 1/1                        | -                     | -  | -   | -                              |
| 9. นายสุรพล คุณานันทกุล     | 3/4                   | 1/1                        | -                     | -  | -   | -                              |
| 10. นางนภาพร หุณฑนะเสวี     | 4/4                   | 1/1                        | -                     | -  | -   | -                              |
| 11. นายสิทธิชัย คุณานันทกุล | 4/4                   | 0/1                        | -                     | -  | -   | -                              |

ค่าตอบแทนของคณะกรรมการและคณะกรรมการชุดย่อย แสดงรายละเอียดในหัวข้อค่าตอบแทนของกรรมการและผู้บริหารประจำปี 2567 (กรรมการลำดับที่ 9 และ ลำดับที่ 11 ลาประชุมเนื่องจากติดภารกิจไปต่างประเทศ)

## การกำกับดูแลบริษัทย่อยและบริษัทร่วม

คณะกรรมการบริษัทฯ มีกลไกในการกำกับดูแล ควบคุมจัดการและรับผิดชอบการดำเนินงานของบริษัทย่อยและบริษัทร่วม เพื่อดูแลรักษาผลประโยชน์ในเงินลงทุนของบริษัทฯ ดังนี้

1. บริษัทฯ มีการส่งตัวแทนของบริษัทฯ ไปเป็นกรรมการ และผู้บริหารตามสัดส่วนการถือหุ้นในบริษัทย่อยและบริษัทร่วม ซึ่งการส่งบุคคลเข้าเป็นตัวแทนนั้นต้องได้รับความเห็นชอบจากที่ประชุมคณะกรรมการบริษัทฯ โดยกรรมการและผู้บริหารดังกล่าวจะมีส่วนร่วมในการกำหนดนโยบายที่สำคัญต่อการดำเนินธุรกิจของบริษัทย่อยและบริษัทร่วมดังกล่าว
2. บุคคลที่ได้รับการแต่งตั้งให้เป็นกรรมการในบริษัทย่อย หรือบริษัทร่วม มีหน้าที่ดำเนินการเพื่อประโยชน์ที่ดีที่สุดของบริษัทฯ รวมทั้งบริษัทย่อยและบริษัทร่วม

นอกจากนี้ ยังมีข้อกำหนดให้บริษัทย่อยมีข้อปฏิบัติในเรื่องการทำรายการเกี่ยวโยง การได้มาหรือจำหน่ายไปซึ่งทรัพย์สินให้ครบถ้วนถูกต้องเช่นเดียวกับหลักเกณฑ์ของบริษัทฯ รวมถึงกำกับดูแลให้มีการเก็บข้อมูลและ การบันทึกบัญชีของบริษัทย่อย ให้บริษัทฯ สามารถตรวจสอบ และรายงานจัดทำงบการเงินรวมได้ทันตามกำหนดด้วย

### การติดตามให้มีการปฏิบัติตามนโยบายแนวปฏิบัติในการกำกับดูแลกิจการ

บริษัทฯ ให้ความสำคัญในเรื่องการกำกับดูแลกิจการที่ดี โดยได้กำหนดนโยบายและแนวปฏิบัติที่เกี่ยวข้องไว้ในนโยบายการกำกับดูแลกิจการของบริษัทฯ และจรรยาบรรณธุรกิจ พร้อมทั้งส่งเสริมให้เกิดการปฏิบัติตามอย่างแท้จริงเพื่อสร้างความเชื่อมั่นต่อผู้มีส่วนได้เสียทุกกลุ่ม

ในรอบปีที่ผ่านมา บริษัทฯ ได้ทบทวนนโยบายการกำกับดูแลกิจการของบริษัทฯ และมีการติดตามเพื่อให้เกิดการปฏิบัติตามการกำกับดูแลกิจการที่ดี ครอบคลุมเรื่อง การดูแลพนักงานและการไม่เลือกปฏิบัติ การต่อต้านการแข่งขันที่ไม่เป็นธรรม การดูแลสิ่งแวดล้อม สุขอนามัยและความปลอดภัยในองค์กร การรักษาความปลอดภัยของข้อมูลสารสนเทศ การจัดทำนโยบายและแนวปฏิบัติที่เกี่ยวข้องด้านการคุ้มครองข้อมูลส่วนบุคคล ตามกฎหมาย PDPA เช่น นโยบายและแนวปฏิบัติด้านการคุ้มครองข้อมูลส่วนบุคคล ระเบียบปฏิบัติด้านการคุ้มครองข้อมูลส่วนบุคคลในการใช้กล้องวงจรปิด ระเบียบปฏิบัติด้านการคุ้มครองข้อมูลส่วนบุคคลสำหรับพนักงาน ผู้สมัครงาน ผู้สมัครเข้าฝึกงาน ผู้ฝึกงาน และพนักงานของผู้รับจ้างเหมาแรงงาน ซึ่งผลการติดตามพบว่าบริษัทฯ ได้ดำเนินการตามแนวทางของแต่ละประเด็นได้อย่างครบถ้วนแล้ว

และเพื่อให้เกิดการปฏิบัติตามหลักการกำกับดูแลกิจการที่ดี บริษัทฯ จึงติดตามเพิ่มอีก 4 ประเด็น ดังนี้

### การป้องกันความขัดแย้งทางผลประโยชน์

เพื่อให้การดำเนินธุรกิจ และการดำเนินกิจกรรมต่างๆ ของพนักงานและบริษัทฯ ไม่ก่อให้เกิดความขัดแย้งของผลประโยชน์ ระหว่างผลประโยชน์โดยส่วนตัวของพนักงาน กับ ผลประโยชน์ทางธุรกิจของบริษัทฯ พนักงานต้องหลีกเลี่ยงการกระทำหรือสถานการณ์ที่อาจก่อให้เกิดความขัดแย้งทางผลประโยชน์ (แสดงรายละเอียดในหัวข้อการกำกับดูแลกิจการ หมวดที่ 3 - การคำนึงถึงบทบาทของผู้มีส่วนได้เสีย)

ในปีที่ผ่านมา บริษัทฯ ได้ตรวจสอบแล้วไม่พบกรณีที่น่าจะก่อให้เกิดความขัดแย้งทางผลประโยชน์ของบริษัทแต่อย่างใด

### การใช้ข้อมูลภายในเพื่อแสวงหาผลประโยชน์

บริษัทฯ ได้มีการจัดทำคู่มือจรรยาบรรณของบริษัทฯ เป็นลายลักษณ์อักษร โดยครอบคลุมเรื่องการใช้ข้อมูลภายใน ดังนี้

- ห้ามมิให้กรรมการ ผู้บริหาร และพนักงานของบริษัทฯ ทุกคนใช้ข้อมูลภายในซึ่งยังมีได้เปิดเผย เพื่อทำการซื้อขาย โอน หรือรับโอนหลักทรัพย์ที่ออกโดยบริษัทฯ ก่อนที่ข้อมูลนั้นจะเปิดเผยสู่สาธารณชน
- ให้กรรมการและผู้บริหารรายงานการถือหลักทรัพย์ต่อสำนักงานคณะกรรมการกำกับหลักทรัพย์และตลาดหลักทรัพย์แห่งประเทศไทยทุกครั้งที่มีการซื้อขาย โอน หรือรับโอนหลักทรัพย์ที่ออกโดยบริษัทฯ ภายใน 3 วันทำการ นับจากวันที่มีการซื้อขาย โอน หรือรับโอน และจัดส่งสำเนารายงานดังกล่าวจำนวน 1 ชุด ให้แก่เลขานุการบริษัทฯ เพื่อเก็บไว้เป็นหลักฐาน ซึ่งคณะกรรมการได้มีการติดตามผลการปฏิบัติตามมาตรการดังกล่าว โดยให้เลขานุการบริษัทฯ รายงานการเปลี่ยนแปลงการถือครองหลักทรัพย์ของกรรมการทุกท่านให้ที่ประชุมคณะกรรมการบริษัทฯ ทราบทุกครั้งที่มีการเปลี่ยนแปลง
- กรรมการหรือผู้บริหารระดับสูงที่มีความประสงค์ซื้อขายหลักทรัพย์ของบริษัท และ/หรือ บริษัทย่อยในกลุ่มบริษัท สยามสตีลอินเตอร์เนชันแนล จำกัด(มหาชน) ซึ่งเป็นบริษัทจดทะเบียนในตลาดหลักทรัพย์ในประเทศไทย ต้องแจ้งความประสงค์ให้เลขานุการบริษัทฯ ทราบล่วงหน้าอย่างน้อย 1 วันก่อนทำการซื้อขาย เพื่อรายงานต่อคณะกรรมการบริษัท และรายงานในที่ประชุมคณะกรรมการตรวจสอบทราบทุกไตรมาส
- ขอความร่วมมือกรรมการ ผู้บริหาร และพนักงานของบริษัทฯ ทุกคนไม่ทำการซื้อขายหลักทรัพย์ในช่วง 1 เดือน ก่อนที่ข้อมูลงบการเงิน หรือ ข้อมูลอื่นที่มีผลกระทบต่อราคาซื้อขายหลักทรัพย์จะเผยแพร่ต่อสาธารณชน และต้องไม่ซื้อขายหลักทรัพย์ของบริษัทฯ จนกว่าจะพ้นระยะเวลา 24 ชั่วโมง นับแต่ได้มีการเปิดเผยข้อมูลนั้นสู่สาธารณะทั้งหมดแล้ว
- ข้อมูลเกี่ยวกับการดำเนินธุรกิจของบริษัทฯ อาทิ สัญญาทางการค้า แบบผลิตภัณฑ์ และข้อมูลทางการค้า ถือเป็นความลับของบริษัทฯ ห้ามมิให้เปิดเผยให้บุคคลอื่นทราบ เว้นแต่การเปิดเผยนั้นเป็นไปตามกฎหมายหรือประโยชน์ในด้านการบริหารงานของบริษัทฯ แต่ทั้งนี้ จะต้องได้รับการอนุมัติจากบริษัทฯ ก่อนการเปิดเผย
- กรณีที่มีผู้ไม่ปฏิบัติตามข้อกำหนดข้างต้นจะถือว่ากระทำผิดวินัยของบริษัทฯ ซึ่งบทกำหนดโทษ จะเริ่มตั้งแต่ การตักเตือน การพักงาน จนถึงการเลิกจ้าง

ในปีที่ผ่านมาไม่เคยเกิดกรณีที่กรรมการและผู้บริหารของบริษัทฯ ใช้ข้อมูลภายในเพื่อหาผลประโยชน์แก่ตนเองหรือผู้อื่นในทางมิชอบแต่อย่างใด

### การต่อต้านการทุจริตคอร์รัปชัน

บริษัทฯ ได้กำหนดเรื่องการต่อต้านการทุจริต ความขัดแย้งทางผลประโยชน์ การห้ามรับหรือให้สินบนและสิ่งจูงใจ ไว้ในนโยบายการกำกับดูแลกิจการ และคู่มือจรรยาบรรณขององค์กร ซึ่งกรรมการและพนักงานจะต้องยึดถือปฏิบัติอย่างเคร่งครัด อีกทั้ง หากพบผลการตรวจสอบภายใน ที่แสดงให้เห็นประเด็นที่จะเกิดความเสียหายในเรื่องดังกล่าว คณะกรรมการตรวจสอบจะแจ้งให้ฝ่ายบริหารดำเนินการตรวจสอบและแก้ไขปัญหาดังกล่าวทันที นอกจากนี้ บริษัทฯ มีการดำเนินการเพื่อป้องกันการมีส่วนเกี่ยวข้องกับการทุจริต ดังนี้

1. เปิดโอกาสให้ผู้มีส่วนได้เสียทั้งภายในและภายนอกองค์กร แจ้งเบาะแสหรือข้อร้องเรียนเกี่ยวกับการกระทำผิด กฎหมาย จรรยาบรรณ รายงานทางการเงินที่ไม่ถูกต้อง หรือระบบควบคุมภายในที่บกพร่องต่อประธานกรรมการกำกับดูแลกิจการ/บริษัทภิบาล และการพัฒนาอย่างยั่งยืน รวมทั้งกำหนดมาตรการคุ้มครอง ผู้แจ้งเบาะแสเพื่อไม่ให้ถูกละเมิดสิทธิ
2. พนักงานที่พบเห็นการกระทำที่ฝ่าฝืนหรือไม่ปฏิบัติตามจรรยาบรรณองค์กร ให้แจ้งเหตุไปยังผู้จัดการฝ่ายทรัพยากรบุคคล และธุรการ เพื่อดำเนินการตรวจสอบข้อเท็จจริง ในกรณีที่พบการกระทำผิดกฎหมาย ให้แจ้งผลการสอบข้อเท็จจริงให้ฝ่ายธุรการ-ราชการ ทราบ เพื่อดำเนินคดีแพ่ง และ/หรืออาญาต่อไป กรณีฝ่าฝืนจรรยาบรรณองค์กรที่เป็นเรื่องสำคัญ ผู้รับข้อร้องเรียนจะต้องรายงานต่อคณะกรรมการตรวจสอบของบริษัทฯ ให้รับทราบด้วย ทั้งนี้ บริษัทฯ ได้กำหนดมาตรการคุ้มครองผู้แจ้งเบาะแสเพื่อไม่ให้ถูกละเมิดสิทธิ

ในรอบปีบัญชีที่ผ่านมา ไม่พบข้อร้องเรียนที่เกี่ยวกับการทุจริตต่อการกระทำผิดกฎหมาย จรรยาบรรณ รายงานทางการเงินที่ไม่ถูกต้อง หรือระบบควบคุมภายในที่บกพร่อง มายังบริษัทฯ ผ่านช่องทางใด ๆ

**การแจ้งเบาะแส (Whistleblowing)**

บริษัทเปิดโอกาสให้ผู้มีส่วนได้เสียทั้งภายในและภายนอกองค์กร แจ้งเบาะแสหรือข้อร้องเรียนผ่านช่องทางที่บริษัทจัดไว้ผ่านไปรษณีย์ เว็บไซต์ อีเมล และโทรศัพท์ ของบริษัท เกี่ยวกับการกระทำผิดกฎหมาย จรรยาบรรณ รายงานทางการเงินที่ไม่ถูกต้อง หรือระบบควบคุมภายในที่บกพร่องต่อประธานคณะกรรมการกำกับดูแลกิจการ/บรรษัทภิบาลและการพัฒนาอย่างยั่งยืน รวมทั้งกำหนดมาตรการคุ้มครองผู้แจ้งเบาะแสไม่ให้ถูกละเมิดสิทธิ โดยสรุปผลการพิจารณาแล้วให้รายงานต่อคณะกรรมการบริษัทฯ เพื่อตัดสินใจดำเนินการตามที่คณะกรรมการบริษัทฯ เห็นสมควร (แสดงรายละเอียดในหัวข้อการกำกับดูแลกิจการ หมวดที่ 3 - การคำนึงถึงบทบาทของผู้มีส่วนได้เสีย)

ในปีที่ผ่านมา ไม่มีข้อร้องเรียนใดๆ ที่เกี่ยวข้องกับการทุจริตหรือละเมิดนโยบายการกำกับดูแลกิจการของบริษัท

**รายงานผลการปฏิบัติหน้าที่ของคณะกรรมการตรวจสอบ ประจำปี 2567**

| รายชื่อ                    | ตำแหน่ง              | การประชุมคณะกรรมการตรวจสอบ<br>การเข้าร่วมประชุม/การประชุมทั้งหมด (ครั้ง) |
|----------------------------|----------------------|--|
| 1. นายมนู เลียวไพโรจน์     | ประธานกรรมการตรวจสอบ | 4/4  |
| 2. นายสุพงศ์ ชยุตสาหกิจ    | กรรมการตรวจสอบ       | 4/4  |
| 3. นายเล็ก ลิขรวิทย์       | กรรมการตรวจสอบ       | 4/4  |
| 4. นายศักดิ์ทิพย์ ไกรฤกษ์  | กรรมการตรวจสอบ       | 4/4  |
| 5. ดร.บุญวา ธรรมพิทักษ์กุล | กรรมการตรวจสอบ       | 4/4  |

การปฏิบัติหน้าที่ของคณะกรรมการตรวจสอบ ปรากฏตามเอกสารแนบ 6 รายงานของคณะกรรมการตรวจสอบ ประจำปี 2567

**รายงานผลการปฏิบัติหน้าที่ของคณะกรรมการชุดย่อยอื่น ๆ ประจำปี 2567**

การเข้าร่วมประชุม / ประชุมทั้งหมด (ครั้ง)

| รายชื่อ                    | คณะกรรมการสรรหา<br>และกำหนดค่าตอบแทน | คณะกรรมการกำกับดูแลกิจการ/<br>บรรษัทภิบาลและการพัฒนาอย่างยั่งยืน | คณะกรรมการ<br>บริหารความเสี่ยง |
|----------------------------|--------------------------------------|--|--------------------------------|
| 1. นายมนู เลียวไพโรจน์     | 2/2                                  | -  | 4/4                            |
| 2. นายสุพงศ์ ชยุตสาหกิจ    | -                                    | 2/2  | 4/4                            |
| 3. นายเล็ก ลิขรวิทย์       | 2/2                                  | -  | 4/4                            |
| 4. นายศักดิ์ทิพย์ ไกรฤกษ์  | 2/2                                  | 2/2  | -                              |
| 5. ดร.บุญวา ธรรมพิทักษ์กุล | -                                    | 2/2  | 4/4                            |

## รายงานของคณะกรรมการสรรหาและกำหนดค่าตอบแทน ประจำปี 2567

เรียน ท่านผู้ถือหุ้น บริษัท สยามสตีลอินเตอร์เนชันแนล จำกัด (มหาชน)

คณะกรรมการสรรหาและกำหนดค่าตอบแทน ได้รับการแต่งตั้งจากที่ประชุมคณะกรรมการบริษัทฯ ประกอบด้วยกรรมการซึ่งเป็นกรรมการอิสระทั้งหมด จำนวน 3 ท่าน ได้แก่

- |                           |                                     |
|---------------------------|-------------------------------------|
| 1. นายเล็ก สีขรวิทย์      | ประธานกรรมการสรรหาและกำหนดค่าตอบแทน |
| 2. นายมนู เลียวไพโรจน์    | กรรมการสรรหาและกำหนดค่าตอบแทน       |
| 3. นายศักดิ์ทิพย์ ไกรฤกษ์ | กรรมการสรรหาและกำหนดค่าตอบแทน       |

คณะกรรมการสรรหาและกำหนดค่าตอบแทน ได้ปฏิบัติหน้าที่ตามขอบเขต หน้าที่ และความรับผิดชอบที่ได้รับมอบหมายจากคณะกรรมการบริษัทฯ ซึ่งกำหนดไว้ในกฎบัตร โดยในปี 2567 ได้จัดให้มีการประชุมคณะกรรมการสรรหาและกำหนดค่าตอบแทน จำนวนรวม 2 ครั้ง สรุปสาระสำคัญดังนี้

1. กำหนดหลักเกณฑ์การจ่ายโบนัสและหลักเกณฑ์อัตราการขึ้นเงินเดือนพนักงาน และผู้บริหารประจำปี โดยพิจารณาหลักเกณฑ์แล้วเห็นว่า สมเหตุสมผล
2. ได้พิจารณาค่าตอบแทนของกรรมการ กรรมการชดเชย (แสดงรายละเอียดไว้ในแบบ 56-1 One Report ฉบับนี้ ในหัวข้อค่าตอบแทนกรรมการและผู้บริหาร)
3. รับทราบผลการประเมินการปฏิบัติงานของประธานกรรมการบริษัทฯ คณะกรรมการบริษัทฯ (เป็นรายบุคคล โดยการประเมินตนเอง และการประเมินผลการปฏิบัติงานของคณะกรรมการทั้งคณะ) และคณะกรรมการชดเชย จำนวน 4 คณะ และนำเสนอต่อคณะกรรมการบริษัทฯ รับทราบแล้ว

ในปี 2567 คณะกรรมการสรรหาและกำหนดค่าตอบแทน ได้มีการประเมินผลการปฏิบัติงานทั้งคณะ โดยการประเมินตนเอง ซึ่งได้เปรียบเทียบกับแนวทางปฏิบัติที่ดีและกฎบัตร ซึ่งคณะกรรมการสรรหาและกำหนดค่าตอบแทน พอใจในผลการประเมินดังกล่าว โดยมีการปฏิบัติงานที่มีประสิทธิภาพและเป็นไปตามกฎบัตรที่กำหนดไว้ และได้รายงานผลให้คณะกรรมการบริษัทฯ ทราบแล้ว



(นายเล็ก สีขรวิทย์)

ประธานกรรมการสรรหาและกำหนดค่าตอบแทน

## รายงานของคณะกรรมการกำกับดูแลกิจการ/บรรษัทภิบาล และการพัฒนาอย่างยั่งยืน ประจำปี 2567

เรียน ท่านผู้ถือหุ้น บริษัท สยามสตีลอินเตอร์เนชันแนล จำกัด (มหาชน)

คณะกรรมการกำกับดูแลกิจการ/บรรษัทภิบาลและการพัฒนาอย่างยั่งยืน ได้รับการแต่งตั้งจากที่ประชุมคณะกรรมการบริษัทฯ ประกอบด้วยกรรมการซึ่งเป็นกรรมการอิสระทั้งหมด จำนวน 3 ท่าน ได้แก่

1. นายสุพงศ์ ชยุตสาหกิจ ประธานกรรมการกำกับดูแลกิจการ/บรรษัทภิบาลและการพัฒนาอย่างยั่งยืน
2. นายศักดิ์ทิพย์ ไกรฤกษ์ กรรมการกำกับดูแลกิจการ/บรรษัทภิบาลและการพัฒนาอย่างยั่งยืน
3. ดร.บุญวา ธรรมพิทักษ์กุล กรรมการกำกับดูแลกิจการ/บรรษัทภิบาลและการพัฒนาอย่างยั่งยืน

คณะกรรมการกำกับดูแลกิจการ/บรรษัทภิบาลและการพัฒนาอย่างยั่งยืน ได้ปฏิบัติหน้าที่ตามขอบเขต หน้าที่ และความรับผิดชอบที่ได้รับมอบหมายจากคณะกรรมการบริษัทฯ ซึ่งกำหนดไว้ในกฎบัตร โดยในปี 2567 ได้จัดให้มีการประชุมคณะกรรมการกำกับดูแลกิจการ/บรรษัทภิบาลและการพัฒนาอย่างยั่งยืนจำนวนรวม 2 ครั้ง สรุปสาระสำคัญดังนี้

1. ทบทวนนโยบายการกำกับดูแลกิจการที่ดี และคู่มือจรรยาบรรณองค์กร ที่เป็นลายลักษณ์อักษร โดยมีส่วนที่ปรับปรุงในส่วน of หลักการกำกับดูแลกิจการที่ดี โดยนโยบายและคู่มือดังกล่าว ได้กำหนดให้กรรมการ อนุกรรมการ ที่ปรึกษา ผู้บริหาร และพนักงานทุกคนในองค์กรต้องยึดถือเป็นแนวทางในการปฏิบัติอย่างเคร่งครัด มีการให้ความรู้และส่งเสริมการปฏิบัติในเรื่องดังกล่าว แก่พนักงานทุกคน ทุกระดับ เน้นการสร้างจิตสำนึกให้แก่พนักงานตั้งแต่เริ่มเข้างาน โดยจัดทำคู่มือดังกล่าวเป็นรูปเล่มและแจกพนักงานเข้าใหม่ ทั้งนี้ผู้บังคับบัญชาจะเป็นผู้ให้คำแนะนำในการปฏิบัติ กรณีที่มีผู้ไม่ปฏิบัติตามนโยบายหรือคู่มือจรรยาบรรณข้างต้นจะถือว่ากระทำผิดวินัยของบริษัทจะพิจารณาลงโทษตามระเบียบของบริษัท ซึ่งเริ่มตั้งแต่การตักเตือน การพักงาน จนถึงการเลิกจ้าง
2. ดูแลและส่งเสริมให้มีการประเมินการปฏิบัติงานของประธานกรรมการบริษัท คณะกรรมการ (เป็นรายบุคคล โดยการประเมินตนเอง และการประเมินผลการปฏิบัติงานของคณะกรรมการทั้งคณะ) และคณะกรรมการชุดย่อยจำนวน 4 คณะเป็นประจำทุกปีอย่างน้อยปีละ 1 ครั้ง เพื่อให้กรรมการแต่ละท่านได้พิจารณาทบทวนผลงาน ประเด็นและอุปสรรคต่างๆ ในระหว่างปีที่ผ่านมา ซึ่งจะช่วยให้การทำงานมีประสิทธิภาพมากขึ้น
3. ในปีที่ผ่านมา คณะกรรมการกำกับดูแลกิจการ/บรรษัทภิบาลและการพัฒนาอย่างยั่งยืน ได้มีการประเมินผลการปฏิบัติงานทั้งคณะ โดยการประเมินตนเอง ซึ่งได้เปรียบเทียบกับแนวทางปฏิบัติที่ดีและกฎบัตร ซึ่งคณะกรรมการกำกับดูแลกิจการ/บรรษัทภิบาลและการพัฒนาอย่างยั่งยืน พอใจในผลการประเมินดังกล่าวที่มีการปฏิบัติงานที่มีประสิทธิภาพและเป็นไปตามกฎบัตรที่กำหนดไว้ และได้รายงานต่อคณะกรรมการบริษัทฯ แล้ว
4. ดูแล สร้างความเชื่อมั่นแก่พนักงาน และส่งเสริมให้บริษัทฯ ปฏิบัติตามกฎหมาย PDPA ด้านการคุ้มครองข้อมูลส่วนบุคคลตามนโยบาย และแนวทางที่บริษัทฯ กำหนด
5. บริษัทฯ ได้รับผลประเมินคุณภาพการจัดประชุมผู้ถือหุ้น ประจำปี 2567 โดยสมาคมส่งเสริมผู้ลงทุนไทย บริษัทฯ ได้ 100 คะแนนเต็ม ซึ่งอยู่ในเกณฑ์ “ดีเยี่ยม สมควรเป็นตัวอย่าง”
6. บริษัทฯ ได้รับผลการประเมินโครงการสำรวจการกำกับดูแลกิจการของบริษัทจดทะเบียนไทย ประจำปี 2567 โดยสมาคมส่งเสริมสถาบันกรรมการบริษัทไทย (Thai IOD) บริษัทฯ ได้รับคะแนนในภาพรวมอยู่ในเกณฑ์ “ดีพอใช้”

บริษัทฯ ตระหนักถึงความสำคัญและมีเจตนารมณ์ที่จะส่งเสริมให้บริษัทฯ เป็นองค์กรที่มีประสิทธิภาพในการดำเนินธุรกิจการกำกับดูแลกิจการและการบริหารจัดการที่ดี มุ่งเน้นการสร้างประโยชน์สูงสุดให้แก่ผู้ถือหุ้น และคำนึงถึงผู้ที่มีส่วนได้เสียโดยรวม มีคุณธรรมในการดำเนินธุรกิจ มีความโปร่งใส และตรวจสอบได้ เพื่อเพิ่มความเชื่อมั่นให้แก่ผู้ถือหุ้น ผู้ลงทุนและผู้ที่เกี่ยวข้องทุกฝ่าย ซึ่งคณะกรรมการกำกับดูแลกิจการ/บรรษัทภิบาลและการพัฒนาอย่างยั่งยืน ยังคงมุ่งมั่นและพัฒนาประสิทธิภาพในการดำเนินงานด้านการกำกับดูแลกิจการที่ดี และมั่นใจว่า จะสามารถบรรลุเป้าหมายดังกล่าวได้

(นายสุพงศ์ ชยุตสาหกิจ)

ประธานกรรมการกำกับดูแลกิจการ/บรรษัทภิบาลและการพัฒนาอย่างยั่งยืน

## รายงานของคณะกรรมการบริหารความเสี่ยง ประจำปี 2567

เรียน ท่านผู้ถือหุ้น บริษัท สยามสตีลอินเตอร์เนชันแนล จำกัด (มหาชน)

คณะกรรมการบริหารความเสี่ยง ได้รับการแต่งตั้งจากที่ประชุมคณะกรรมการบริษัทฯ ประกอบด้วยกรรมการซึ่งเป็นกรรมการอิสระทั้งหมด จำนวน 4 ท่าน ได้แก่

- |                             |                               |
|-----------------------------|-------------------------------|
| 1. นายมนู เลียวไพโรจน์      | ประธานกรรมการบริหารความเสี่ยง |
| 2. นายสุพงศ์ ชยุตสาหกิจ     | กรรมการบริหารความเสี่ยง       |
| 3. นายเล็ก สิจรวาทย์        | กรรมการบริหารความเสี่ยง       |
| 4. ดร.บุญวาท ธรรมพิทักษ์กุล | กรรมการบริหารความเสี่ยง       |

คณะกรรมการบริหารความเสี่ยง ได้ปฏิบัติหน้าที่ตามขอบเขต หน้าที่ และความรับผิดชอบที่ได้รับมอบหมายจากคณะกรรมการบริษัทฯ ซึ่งกำหนดไว้ในกฎบัตร โดยในปี 2567 ได้จัดให้มีการประชุมคณะกรรมการบริหารความเสี่ยง จำนวนรวม 4 ครั้ง สรุปสาระสำคัญดังนี้

1. ติดตามแผนการบริหารความเสี่ยงของบริษัท ที่ฝ่ายบริหารนำเสนอ โดยครอบคลุมความเสี่ยง ด้านกลยุทธ์ (Strategic Risk) ด้านการดำเนินงาน (Operational Risk) ด้านบัญชีและการเงิน (Financial and Accounting Risk) ด้านการปฏิบัติตามกฎระเบียบ (Compliance Risk) และด้านระบบสารสนเทศ (Information System Risk) และได้รายงานผลให้คณะกรรมการบริษัทฯ ทราบแล้ว
2. ในปีที่ผ่านมา คณะกรรมการบริหารความเสี่ยง ได้มีการประเมินผลการปฏิบัติงานทั้งคณะ โดยการประเมินตนเอง ซึ่งได้เปรียบเทียบกับแนวทางปฏิบัติที่ดีและกฎบัตร ซึ่งคณะกรรมการบริหารความเสี่ยง พิจารณาผลการประเมินดังกล่าวโดยมีการปฏิบัติงานที่มีประสิทธิภาพและเป็นไปตามกฎบัตรที่กำหนดไว้ และได้รายงานผลให้คณะกรรมการบริษัทฯ ทราบแล้ว



(นายมนู เลียวไพโรจน์)  
ประธานกรรมการบริหารความเสี่ยง

## การควบคุมภายในและรายการระหว่างกัน

### การควบคุมภายในและรายการระหว่างกัน

#### การควบคุมภายใน

บริษัทฯ ได้แต่งตั้ง บริษัท สำนักงาน เอ.เอ็ม.ที. โซลูชั่น จำกัด ให้ปฏิบัติหน้าที่เป็นผู้ตรวจสอบภายในของบริษัทฯ ตั้งแต่ 15 สิงหาคม 2566 ซึ่งบริษัท สำนักงาน เอ.เอ็ม.ที. โซลูชั่น จำกัด ได้มอบหมายให้ นายสุพจน์ ปานน้อย ตำแหน่งประธานเจ้าหน้าที่บริหาร เป็นผู้รับผิดชอบหลักในการปฏิบัติหน้าที่ผู้ตรวจสอบภายในของบริษัท

คณะกรรมการตรวจสอบได้พิจารณาคุณสมบัติของบริษัท สำนักงาน เอ.เอ็ม.ที. โซลูชั่น จำกัด และนายสุพจน์ ปานน้อย แล้วเห็นว่ามีความเหมาะสมเพียงพอกับการปฏิบัติหน้าที่ มีประสบการณ์ และผู้ตรวจสอบภายในจะมีความเป็นอิสระและรายงานตรงต่อคณะกรรมการตรวจสอบในด้านการปฏิบัติงานเพื่อประเมินความเพียงพอของระบบการควบคุมภายในเพื่อให้การดำเนินงานเป็นไปตามเป้าหมาย วัตถุประสงค์ กฎหมายข้อกำหนดที่เกี่ยวข้อง และให้คำปรึกษาเพื่อพัฒนาระบบควบคุมภายในให้มีประสิทธิภาพอย่างต่อเนื่อง คณะกรรมการตรวจสอบจะพิจารณารายงานของผู้ตรวจสอบภายในและรายงานต่อที่ประชุมคณะกรรมการบริษัทฯ

การพิจารณาและอนุมัติ แต่งตั้ง ถอดถอน โยกย้ายผู้ดำรงตำแหน่งหัวหน้าหน่วยงานตรวจสอบภายในของบริษัทฯ จะต้องผ่านการอนุมัติ(หรือได้รับความเห็นชอบ) จากคณะกรรมการตรวจสอบโดยคุณสมบัติของผู้ดำรงตำแหน่งหัวหน้างานตรวจสอบภายในปรากฏในเอกสารแนบ 3

#### ความเห็นคณะกรรมการบริษัท เกี่ยวกับระบบการควบคุมภายใน

คณะกรรมการบริษัทฯ ได้ประเมินระบบการควบคุมภายในของบริษัทฯ จากรายงานผลสอบทานประสิทธิผลของการควบคุมภายในจากผู้ตรวจสอบภายในและรายงานของคณะกรรมการตรวจสอบ รวมทั้งการซักถามข้อมูลจากฝ่ายบริหารแล้ว สรุปได้ว่า จากการประเมินระบบการควบคุมภายในของบริษัทฯ ในด้านต่าง ๆ 5 องค์ประกอบ คือ การควบคุมภายในองค์กร การประเมินความเสี่ยง การควบคุมการปฏิบัติงาน ระบบสารสนเทศ และการสื่อสารข้อมูล และระบบการติดตาม คณะกรรมการเห็นว่า ระบบการควบคุมภายในของบริษัทฯ มีความเพียงพอและเหมาะสม อีกทั้งยังได้มีคณะกรรมการบริหารความเสี่ยงช่วยทำหน้าที่ในการทบทวนระบบ และประเมินประสิทธิผลของการจัดการความเสี่ยงทุกไตรมาส โดยบริษัทฯ ได้จัดให้มีบุคลากรอย่างเพียงพอที่จะดำเนินการตามระบบได้อย่างมีประสิทธิภาพ รวมทั้งมีระบบควบคุมภายในในเรื่องการติดตามควบคุมดูแลการดำเนินงานของบริษัทฯ ย่อยได้ สามารถป้องกันทรัพย์สินของบริษัทฯ และบริษัทฯ ย่อยจากการที่กรรมการหรือผู้บริหารนำไปใช้โดยมิชอบหรือโดยไม่มีอำนาจ รวมถึงการทำธุรกรรมกับบุคคลที่อาจมีความขัดแย้งและบุคคลที่เกี่ยวข้องกัน อย่างเพียงพอแล้ว สำหรับการควบคุมภายในในหัวข้ออื่น คณะกรรมการเห็นว่าบริษัทมีการควบคุมภายในที่เพียงพอแล้วเช่นกันและสอดคล้องกับหลักการกำกับดูแลกิจการที่ดี (Good Corporate Governance)



## รายการระหว่างกัน

| ชื่อบริษัท                        | รายการกับบริษัทที่เกี่ยวข้อง   |   | นโยบายการกำหนดราคา  |   | ความสัมพันธ์ระหว่างบริษัทและบริษัทที่เกี่ยวข้อง |                |   |
|-----------------------------------|--|---|---|---|---|----------------|---|
|                                   | รายการ   | ปี 2567<br>พันบาท   | ปี 2566<br>พันบาท   | นโยบายการกำหนดราคา  | ร้อยละการถือหุ้น                                | กรรมการร่วมกัน |   |
| <b>บริษัทย่อย</b>                 |  |   |   |   |   |                |   |
| บจก.สยามเอสซีไอ                   | รายได้จากการขายและบริการ<br>รายได้จากการขายสินค้าระหว่างผลิต<br>วัตถุดิบ วัสดุโรงงาน และรายได้อื่น<br>รายได้ค่าเช่า<br>รายได้จากค่าสิทธิ<br>ดอกเบี้ยรับ<br>เงินปันผลรับ<br>ซื้อวัตถุดิบ<br>ซื้อสินค้าสำเร็จรูป<br>ค่าจ้างเหมาก่อสร้าง<br>ค่าใช้จ่ายในการดำเนินงานและค่าใช้จ่ายอื่น | 1,637.29<br>8,381.12<br>21,210.88<br>12,067.69<br>407.02<br>156.80<br>336.83<br>108.31<br>3.66<br>12,722.69 | 28,663.77<br>34,009.61<br>26,213.55<br>10,111.16<br>27.38<br>0.00<br>0.00<br>0.00<br>607.15<br>4,744.05 | ต้นทุนบวกกำไรส่วนเพิ่มหรือราคาตามที่ตั้งลงร่วมกันหรือราคาทุน<br>ราคาทุนหรือราคาตามที่ตั้งลงร่วมกัน<br>ราคาตามที่ตั้งลงร่วมกันตามสัญญา<br>อัตราที่ตั้งลงร่วมกัน<br>อัตราที่ตั้งลงร่วมกัน<br>ตามที่ประกาศขาย<br>ราคาตามที่ตั้งลงร่วมกันหรือราคาทุน<br>ราคาตามที่ตั้งลงร่วมกันหรือต้นทุนบวกกำไรส่วนเพิ่ม<br>ราคาตามที่ตั้งลงร่วมกัน<br>ราคาตามที่ตั้งลงร่วมกัน | บมจ. สยามสตีลอินเตอร์เนชั่นแนล                  | 100%           | นายสุรพล คุณกันนทกุล  |
| บจก. สยามสตีล ไอซี                | รายได้จากการขายและบริการ<br>รายได้จากการขายสินค้าระหว่างผลิต<br>วัตถุดิบ วัสดุโรงงาน และรายได้อื่น<br>รายได้ค่าเช่า<br>ดอกเบี้ยรับ   | 0.00<br>125.91<br>169.74<br>2,762.55  | 3,988.12<br>78.82<br>169.74<br>2,788.84   | ต้นทุนบวกกำไรส่วนเพิ่มหรือราคาตามที่ตั้งลงร่วมกันหรือราคาทุน<br>ราคาทุนหรือราคาตามที่ตั้งลงร่วมกัน<br>ราคาตามที่ตั้งลงร่วมกันตามสัญญา<br>อัตราที่ตั้งลงร่วมกัน  | บมจ. สยามสตีลอินเตอร์เนชั่นแนล                  | 51%            | นายสุรศักดิ์ คุณกันนทกุล<br>นางนภาพร หุดชนะเสวี<br>นายสุรพล คุณกันนทกุล   |
| บจก.สยามอินเตอร์เนชั่นแนลเอเนอจี้ | ดอกเบี้ยรับ  | 2,762.55  | 2,788.84  | อัตราที่ตั้งลงร่วมกัน   | บมจ. สยามสตีลอินเตอร์เนชั่นแนล                  | 100%           | นายวันชัย คุณกันนทกุล<br>นายสุรศักดิ์ คุณกันนทกุล<br>นางนภาพร หุดชนะเสวี<br>นายสุรพล คุณกันนทกุล<br>นายสิทธิชัย คุณกันนทกุล |

| ชื่อบริษัท              | รายการกับบริษัทที่เกี่ยวข้อง  |  |  |  | ความสัมพันธ์ระหว่างบริษัทและบริษัทที่เกี่ยวข้อง   |                                |   |
|-------------------------|---|--|--|--|---|--------------------------------|---|
|                         | รายการ  | ปี 2567  |  | ปี 2566  |   | รายละเอียดหุ้น                 | กรรมการร่วมกัน  |
|                         |   | พันบาท   | พันบาท   | พันบาท   | พันบาท  |                                |   |
| บริษัทย่อย              |   |  |  |  |   |                                |   |
| บจก. สยามโคมูระสตีล     | รายได้จากการขายและบริการ<br>รายได้จากการขายสินค้าระหว่างผลิต<br>วัตถุดิบ วัสดุโรงงาน และรายได้อื่น<br>รายได้ค่าเช่า<br>เงินปันผลรับ<br>ซื้อวัตถุดิบ<br>ซื้อสินค้าสำเร็จรูป  | 0.00<br>3,34,29<br>2,43,36<br>2,459,39<br>0.00<br>0.00                                     | 0.00<br>164,58<br>973,44<br>2,351,68<br>0.00<br>2,958,31                                     | 0.00<br>164,58<br>973,44<br>2,351,68<br>0.00<br>2,958,31                                     | ต้นทุนบวกกำไรส่วนเพิ่มหรือราคาตามที่ตกลงร่วมกันหรือราคาทุน<br>ราคาทุนหรือราคาตามที่ตกลงร่วมกัน<br>ราคาตามที่ตกลงร่วมกันตามสัญญา<br>ตามที่ประกาศจ่าย<br>ราคาตามที่ตกลงร่วมกันหรือราคาทุน<br>ราคาตามที่ตกลงร่วมกันหรือต้นทุนบวกกำไรส่วนเพิ่ม  | บมจ. สยามสตีลอินเตอร์เนชั่นแนล | นายวันชัย คุณกันนทกุล<br>นายสุรศักดิ์ คุณกันนทกุล<br>นายสุรพล คุณกันนทกุล |
| บจก. สยามลิกทิลด์จีสตีล | รายได้จากการขายและบริการ<br>รายได้จากการขายสินค้าระหว่างผลิต<br>วัตถุดิบ วัสดุโรงงาน และรายได้อื่น<br>รายได้ค่าเช่า<br>รายได้จากค่าสิทธิ<br>ซื้อวัตถุดิบ<br>ซื้อสินค้าสำเร็จรูป<br>ค่าจ้างเหมาก่อสร้าง<br>ค่าใช้จ่ายในการดำเนินงานและค่าใช้จ่ายอื่น | 95,92<br>5,429,59<br>3,734,02<br>1,267,40<br>8,039,17<br>2,787,23<br>26,858,92<br>1,492,49 | 1,493,03<br>18,942,90<br>23,618,24<br>9,035,62<br>0.00<br>14,464,81<br>59,490,67<br>1,129,63 | 1,493,03<br>18,942,90<br>23,618,24<br>9,035,62<br>0.00<br>14,464,81<br>59,490,67<br>1,129,63 | ต้นทุนบวกกำไรส่วนเพิ่มหรือราคาตามที่ตกลงร่วมกันหรือราคาทุน<br>ราคาทุนหรือราคาตามที่ตกลงร่วมกัน<br>ราคาตามที่ตกลงร่วมกันตามสัญญา<br>อัตราที่ตกลงร่วมกัน<br>ราคาตามที่ตกลงร่วมกันหรือราคาทุน<br>ราคาตามที่ตกลงร่วมกันหรือต้นทุนบวกกำไรส่วนเพิ่ม<br>ราคาตามที่ตกลงร่วมกัน<br>ราคาตามที่ตกลงร่วมกัน | บมจ. สยามสตีลอินเตอร์เนชั่นแนล | นายสุรศักดิ์ คุณกันนทกุล  |

| ชื่อบริษัท                         | รายการกับบริษัทที่เกี่ยวข้อง  |                                       | นโยบายการกำหนดราคา                      |  | ความสัมพันธ์ระหว่างบริษัทฯ และบริษัทที่เกี่ยวข้อง                                   |                | กรรมการร่วมกัน  |
|------------------------------------|---|---------------------------------------|---|--|---|----------------|---|
|                                    | รายการ  | ปี 2567                               | ปี 2566                                 | ร้อยละ   | รายละเอียดหุ้น  | กรรมการร่วมกัน |   |
|                                    |   | พันบาท                                | พันบาท                                  |  |   |                |   |
| บริษัทย่อยทางอ้อม                  |   |                                       |   |  |   |                |   |
| บจก. บางพระกรีนเอนเนอร์จี          | รายได้จากการขายและบริการ  | 0.00                                  | 0.00                                    | ต้นทุนบวกกำไรส่วนเพิ่มหรือราคาคงที่ตกลงร่วมกันหรือราคาทุน  | บมจ. สยามสตีลอินเตอร์เนชั่นแนล<br>ถือหุ้นผ่าน บจก. สยามอินเตอร์เนชั่น<br>เอนเนอร์จี | 100%           | นายวันชัย คุณานันทกุล<br>นายสุรศักดิ์ คุณานันทกุล<br>นางนภาพร พุฒชนะเสวี<br>นายสุรพล คุณานันทกุล<br>นายสิทธิชัย คุณานันทกุล |
| บจก. สยามไบโอแอสเมนูเตคเจอร์ริง    | รายได้จากการขายและบริการ<br>รายได้จากการขายสินค้าระหว่างผลิต<br>วัตถุดิบ วัสดุโรงงาน และรายได้อื่น<br>รายได้ค่าเช่า<br>ข้อสินทรัพย์ | 0.00<br>3,090.71<br>18,960.00<br>0.00 | 0.00<br>1.42<br>24,360.00<br>120,000.00 | ต้นทุนบวกกำไรส่วนเพิ่มหรือราคาคงที่ตกลงร่วมกันหรือราคาทุน<br>ราคาทุนหรือราคาคงที่ตกลงร่วมกัน<br>ราคาตามที่ตกลงร่วมกันตามสัญญา<br>ราคาตามที่ตกลงร่วมกัน | บมจ. สยามสตีลอินเตอร์เนชั่นแนล<br>ถือหุ้นผ่าน บจก. สยามอินเตอร์เนชั่น<br>เอนเนอร์จี | 100%           | นายวันชัย คุณานันทกุล<br>นายสุรศักดิ์ คุณานันทกุล<br>นางนภาพร พุฒชนะเสวี<br>นายสุรพล คุณานันทกุล<br>นายสิทธิชัย คุณานันทกุล |
| บจก. สยามไบโอแอสเปปรีตัก           | รายได้ค่าเช่า   | 60.00                                 | 0.00                                    | ราคาตามที่ตกลงร่วมกันตามสัญญา  | บมจ. สยามสตีลอินเตอร์เนชั่นแนล<br>ถือหุ้นผ่าน บจก. สยามอินเตอร์เนชั่น<br>เอนเนอร์จี | 100%           | นายวันชัย คุณานันทกุล<br>นายสุรศักดิ์ คุณานันทกุล<br>นางนภาพร พุฒชนะเสวี<br>นายสุรพล คุณานันทกุล<br>นายสิทธิชัย คุณานันทกุล |
| บจก. สยามฟอรัเรสแอสเมนูเตคเจอร์ริง | รายได้จากการขายและบริการ  | 0.00                                  | 0.00                                    | ต้นทุนบวกกำไรส่วนเพิ่มหรือราคาคงที่ตกลงร่วมกันหรือราคาทุน  | บมจ. สยามสตีลอินเตอร์เนชั่นแนล<br>ถือหุ้นผ่าน บจก. สยามอินเตอร์เนชั่น<br>เอนเนอร์จี | 60%            | นายวันชัย คุณานันทกุล<br>นายสุรศักดิ์ คุณานันทกุล<br>นางนภาพร พุฒชนะเสวี<br>นายสุรพล คุณานันทกุล<br>นายสิทธิชัย คุณานันทกุล |

| ชื่อบริษัท                    | รายการกับบริษัทที่เกี่ยวข้อง              |                   | ความสัมพันธ์ทางบริษัทและบริษัทที่เกี่ยวข้อง |  |
|-------------------------------|---|-------------------|---|--|
|                               | รายการ                                    | ปี 2567<br>พันบาท | ปี 2566<br>พันบาท                           | นโยบายการกำหนดราคา   |
| <b>บริษัทร่วม</b>             |   |                   |   |  |
| บจก. สยามโกลด์มูวเจอร์เซ็นแนล | รายได้จากการขายและบริการ                  | 0.00              | 4,550.30                                    | ต้นทุนบวกกำไรส่วนเพิ่มหรือราคาตามที่ตกลงร่วมกันหรือราคาทุน |
|                               | รายได้จากการขายสินค้าระหว่างผลิต          | 4,566.90          | 5,062.94                                    | ราคาต้นทุนหรือราคาตามที่ตกลงร่วมกัน                        |
|                               | วัตถุดิบ วัสดุโรงงาน และรายได้อื่น        | 0.00              | 108.00                                      | ราคาตามที่ตกลงร่วมกันตามสัญญา                              |
|                               | รายได้ค่าเช่า                             | 9,913.95          | 5,129.93                                    | ตามที่ประกาศจ่าย   |
|                               | เงินปันผลรับ                              | 0.00              | 641.27                                      | ราคาตามที่ตกลงร่วมกันหรือต้นทุนบวกกำไรส่วนเพิ่ม            |
|                               | ข้อสินค้าสำเร็จรูป                        | 0.00              | 1.53  | ต้นทุนบวกกำไรส่วนเพิ่มหรือราคาตามที่ตกลงร่วมกันหรือราคาทุน |
| บจก. ศูนย์บริการเหล็กสยาม     | รายได้จากการขายและบริการ                  | 0.00              | 1.92  | ราคาต้นทุนหรือราคาตามที่ตกลงร่วมกัน                        |
|                               | รายได้จากการขายสินค้าระหว่างผลิต          | 34,822.03         | 29,018.36                                   | ตามที่ประกาศจ่าย   |
|                               | วัตถุดิบ วัสดุโรงงาน และรายได้อื่น        | 6,113.77          | 6,835.89                                    | ราคาตามที่ตกลงร่วมกันหรือราคาทุน                           |
|                               | เงินปันผลรับ                              | 28.00             | 2.92  | ราคาตามที่ตกลงร่วมกัน                                      |
|                               | ข้อวัตถุดิบ                               |                   |   |  |
|                               | ค่าใช้จ่ายในการดำเนินงานและค่าใช้จ่ายอื่น |                   |   |  |
| <b>บริษัทที่เกี่ยวข้อง</b>    |   |                   |   |  |
| บจก. ยูนิซีเซอร์วิส           | รายได้จากการขายสินค้าระหว่างผลิต          | 6,227.35          | 6,448.71                                    | ราคาต้นทุนหรือราคาตามที่ตกลงร่วมกัน                        |
|                               | วัตถุดิบ วัสดุโรงงาน และรายได้อื่น        | 4,220.91          | 3,408.48                                    | ราคาตามที่ตกลงร่วมกัน                                      |
| บจก. ฟอรัมโก้ (ประเทศไทย)     | ค่าใช้จ่ายในการดำเนินงานและค่าใช้จ่ายอื่น | 3,111.00          | 27.97                                       | ราคาต้นทุนหรือราคาตามที่ตกลงร่วมกัน                        |
|                               | รายได้จากการขายสินค้าระหว่างผลิต          | 16,980.48         | 16,980.48                                   | ราคาตามที่ตกลงร่วมกันตามสัญญา                              |
|                               | วัตถุดิบ วัสดุโรงงาน และรายได้อื่น        | 21,109.48         | 24,544.74                                   | ตามที่ประกาศจ่าย   |
|                               | รายได้ค่าเช่า                             | 0.00              | 751.40                                      | ราคาตามที่ตกลงร่วมกันหรือราคาทุน                           |
|                               | เงินปันผลรับ                              | 0.00              | 460.83                                      | ราคาตามที่ตกลงร่วมกัน                                      |
| <b>บริษัทที่เกี่ยวข้อง</b>    |   |                   |   |  |
| บจก. ยูนิซีเซอร์วิส           | รายได้จากการขายสินค้าระหว่างผลิต          | 99.50%            |   | คุณกันนัทกุล   |
|                               | วัตถุดิบ วัสดุโรงงาน และรายได้อื่น        |                   |   | คุณกันนัทกุล<br>หุศชนะเสวี                                 |
| บจก. ฟอรัมโก้ (ประเทศไทย)     | ค่าใช้จ่ายในการดำเนินงานและค่าใช้จ่ายอื่น | 5%                |   | คุณกันนัทกุล   |
|                               |   |                   |   | คุณกันนัทกุล   |

| ชื่อบริษัท                       | รายการกับบริษัทที่เกี่ยวข้อง              |                   |                   | ความสัมพันธ์ระหว่างบริษัทและบริษัทที่เกี่ยวข้อง            |  |
|----------------------------------|---|-------------------|-------------------|--|--|
|                                  | รายการ                                    | ปี 2566<br>พันบาท | ปี 2565<br>พันบาท | นโยบายการกำหนดราคา   | ร้อยละการถือหุ้น                           |
| บริษัทที่เกี่ยวข้อง(ต่อ)         |   |                   |                   |  |  |
| บจก. พานาโซนิค เอสที (ประเทศไทย) | เงินปันผลรับ                              | 4,277.56          | 0.00              | ตามที่ประกาศจ่าย   | บมจ. สยามสตีลอินเตอร์เนชั่นแนล             |
| บจก. สยามซีโอดีเซ                | ซื้อวัตถุดิบ                              | 0.00              | 0.00              | ราคาตามข้อตกลงร่วมกันหรือราคาทุน                           | 5%   |
|                                  | ค่าใช้จ่ายในการดำเนินงานและค่าใช้จ่ายอื่น | 158.66            | 242.98            | ราคาตามข้อตกลงร่วมกัน                                      | 0.0004%                                    |
|                                  | ค่าใช้จ่ายค่าเช่า                         | 854.28            | 404.64            | ราคาตามข้อตกลงร่วมกัน                                      |  |
| บจก. ยูนิชอนอโตพาร์ก             | รายได้จากการขายสินค้าระหว่างผลิต          | 0.00              | 0.00              | ราคาทุนหรือราคาตามข้อตกลงร่วมกัน                           | บมจ. สยามสตีลอินเตอร์เนชั่นแนล             |
|                                  | วัตถุดิบ วัสดุโรงงาน และรายได้อื่น        |                   |                   |  | นางชวันชัย<br>นายสิทธิชัย<br>คุณกานันท์กุล |
| บจก. อีโอดี(ประเทศไทย)           | รายได้จากการขายและบริการ                  | 0.00              | 235.21            | ต้นทุนบวกกำไรส่วนเพิ่มหรือราคาตามข้อตกลงร่วมกันหรือราคาทุน | นางสุรศักดิ์<br>นางนภาพร<br>คุณกานันท์กุล  |
|                                  | รายได้จากการขายสินค้าระหว่างผลิต          | 3,057.32          | 2,714.72          | ราคาตามข้อตกลงร่วมกัน                                      | -  |
|                                  | วัตถุดิบ วัสดุโรงงาน และรายได้อื่น        |                   |                   |  |  |
|                                  | รายได้ค่าเช่า                             | 38.88             | 0.00              | ราคาตามข้อตกลงร่วมกันตามสัญญา                              |  |
|                                  | ซื้อสินค้าสำเร็จรูป                       | 0.00              | 134.92            | ราคาตามข้อตกลงร่วมกันหรือต้นทุนบวกกำไรส่วนเพิ่ม            |  |
| บจก. อีโอดี(ประเทศไทย)           | ค่าจ้างเหมาก่อสร้าง                       | 74.20             | 0.00              | ราคาตามข้อตกลงร่วมกัน                                      |  |
|                                  | ค่าใช้จ่ายในการดำเนินงานและค่าใช้จ่ายอื่น | 0.00              | 13.50             | ราคาตามข้อตกลงร่วมกัน                                      |  |

## รายงานความรับผิดชอบของคณะกรรมการต่อรายงานทางการเงิน

คณะกรรมการบริษัทฯ เป็นผู้รับผิดชอบของทางการเงินของบริษัท สยามสตีลอินเตอร์เนชันแนล จำกัด (มหาชน) และข้อมูลทางการเงินที่ปรากฏในแบบ 56-1 One Report งบการเงินดังกล่าวจัดทำขึ้นตามมาตรฐานการบัญชีที่รับรองทั่วไปในประเทศไทย โดยเลือกใช้นโยบายบัญชีที่เหมาะสมและถือปฏิบัติอย่างสม่ำเสมอและใช้ดุลยพินิจอย่างระมัดระวังอย่างดีที่สุดในการจัดทำ รวมทั้งมีการเปิดเผยข้อมูลที่สำคัญอย่างเพียงพอในหมายเหตุประกอบงบการเงิน

คณะกรรมการบริษัทฯ ได้จัดให้มีระบบควบคุมภายในที่มีประสิทธิภาพ เพื่อให้มั่นใจว่าการบันทึกข้อมูลทางบัญชีมีความถูกต้องครบถ้วน โดยงบการเงินของบริษัทฯ และบริษัทย่อยได้ตรวจสอบโดยผู้สอบบัญชีของบริษัท สอบบัญชีธรรมชาติ จำกัด ตรวจสอบนั้นทางคณะกรรมการบริษัทฯ ได้สนับสนุนข้อมูลและเอกสารต่างๆ เพื่อให้ผู้สอบบัญชีสามารถตรวจสอบและแสดงความคิดเห็นได้ตามมาตรฐานการสอบบัญชี โดยความเห็นของผู้สอบบัญชีได้ปรากฏในรายงานของผู้สอบบัญชีที่แสดงไว้ในแบบ 56-1 One Report แล้ว

ในการนี้บริษัทฯ ได้แต่งตั้งคณะกรรมการตรวจสอบ ซึ่งประกอบด้วยกรรมการอิสระ เป็นผู้ทรงคุณวุฒิมีคุณสมบัติครบถ้วนตามข้อกำหนดของตลาดหลักทรัพย์แห่งประเทศไทย เป็นผู้รับผิดชอบเกี่ยวกับคุณภาพของรายงานทางการเงิน ระบบควบคุมภายในและความเห็นของคณะกรรมการตรวจสอบเกี่ยวกับเรื่องนี้ ซึ่งปรากฏในรายงานของคณะกรรมการตรวจสอบ

คณะกรรมการบริษัทฯ มีความเห็นว่า ระบบการควบคุมภายในของบริษัทฯ โดยรวมอยู่ในระดับที่น่าพอใจและสามารถสร้างความเชื่อมั่นอย่างมีเหตุผลว่า งบการเงินของบริษัทฯ และบริษัทย่อยสำหรับปีบัญชีสิ้นสุดวันที่ 31 ธันวาคม 2567 มีความเชื่อถือได้ โดยได้ปฏิบัติตามมาตรฐานการบัญชีที่รับรองทั่วไป และปฏิบัติตามข้อกำหนดกฎหมายและกฎระเบียบอื่นๆ ที่เกี่ยวข้อง



(นายวันชัย คุณานันท์กุล)  
ประธานกรรมการบริษัท

## ข้อมูลทางการเงินที่สำคัญ

ล้านบาท

|   | 2567 *           | 2566 *           | 2565 *           |
|---|------------------|------------------|------------------|
|   | 1 ม.ค.-31 ธ.ค.67 | 1 ม.ค.-31 ธ.ค.66 | 1 ม.ค.-31 ธ.ค.65 |
| <b>ผลการดำเนินงาน (พันบาท)</b>                |                  |                  |                  |
| รายได้รวมจากการขายและบริการ                   | 1,955,328        | 2,292,300        | 1,919,093        |
| กำไรขั้นต้น                                   | 217,529          | 340,660          | 229,686          |
| กำไร (ขาดทุน) สุทธิ                           | (98,790)         | 35,348           | (54,224)         |
| กำไร (ขาดทุน) สุทธิ (งบการเงินเฉพาะของบริษัท) | (350,105)        | 6,478            | 33,750           |
| <b>ฐานะการเงิน (พันบาท)</b>                   |                  |                  |                  |
| สินทรัพย์รวม                                  | 3,527,822        | 3,650,367        | 3,494,368        |
| หนี้สินรวม                                    | 805,108          | 839,708          | 701,443          |
| ส่วนของผู้ถือหุ้น                             | 2,722,714        | 2,810,659        | 2,792,925        |
| ทุนจดทะเบียนและเรียกชำระแล้ว                  | 593,126          | 593,126          | 593,126          |
| <b>ข้อมูลต่อหุ้น (บาท)</b>                    |                  |                  |                  |
| มูลค่าหุ้นที่ตราไว้                           | 1                | 1                | 1                |
| มูลค่าตามบัญชี                                | 4.59             | 4.74             | 4.71             |
| กำไร (ขาดทุน) ต่อหุ้น                         | (0.17)           | 0.06             | (0.09)           |
| เงินปันผล                                     | 0.00 **          | 0.01 **          | 0.03 **          |
| <b>ความสามารถในการทำกำไร (ร้อยละ)</b>         |                  |                  |                  |
| อัตรากำไรขั้นต้น                              | 11.12            | 14.86            | 11.97            |
| อัตรากำไร (ขาดทุน) สุทธิ                      | (5.05)           | 1.54             | (2.83)           |
| อัตราผลตอบแทนต่อสินทรัพย์รวม                  | (2.75)           | 0.99             | (1.54)           |
| อัตราการจ่ายเงินปันผล                         | 0.00 **          | 91.56 **         | 52.72 **         |

หน้า  
93

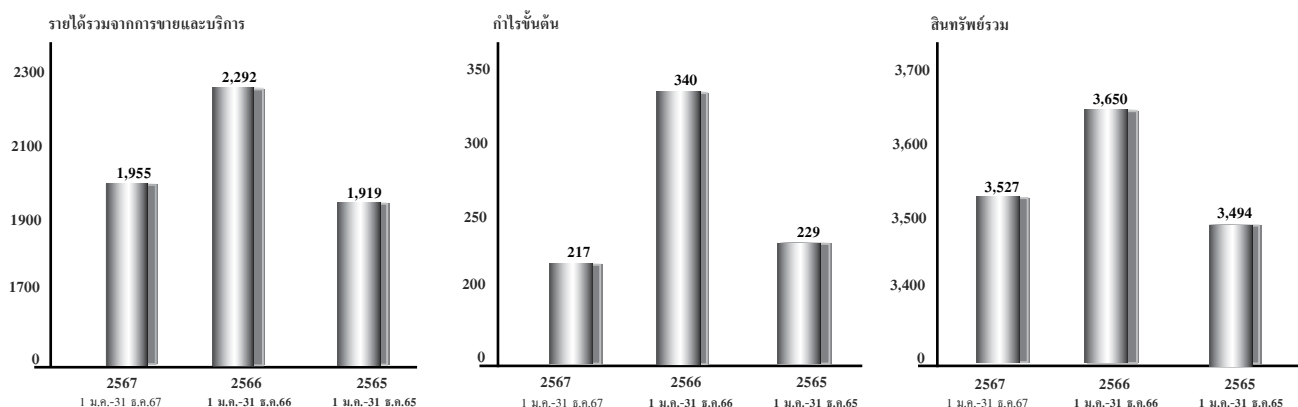
\* งบการเงินรวม - รอบระยะเวลาบัญชี 12 เดือน คือ มกราคม - ธันวาคม

\*\* สำหรับปี 2567 อัตราเงินปันผลจ่าย 0.00% ของขาดทุนสุทธิเฉพาะของบริษัท 350,105,055 บาท โดยรองกว่าที่ประชุมผู้ถือหุ้นจะอนุมัติ

สำหรับปี 2566 อัตราเงินปันผลจ่าย 91.56% ของกำไรสุทธิเฉพาะของบริษัท 6,477,697 บาท

สำหรับปี 2565 อัตราเงินปันผลจ่าย 52.72% ของกำไรสุทธิเฉพาะของบริษัท 33,750,430 บาท

หน่วย : ล้านบาท



## รายงานของผู้สอบบัญชีอนุญาต

เสนอ ผู้ถือหุ้นและคณะกรรมการ  
บริษัท สยามสตีลอินเตอร์เนชั่นแนล จำกัด (มหาชน)

### ความเห็น

ข้าพเจ้าได้ตรวจสอบงบการเงินรวมของ บริษัท สยามสตีลอินเตอร์เนชั่นแนล จำกัด (มหาชน) และบริษัทย่อย (กลุ่มบริษัท) ซึ่งประกอบด้วยงบฐานะการเงินรวม ณ วันที่ 31 ธันวาคม 2567 งบกำไรขาดทุน เบ็ดเสร็จรวม งบการเปลี่ยนแปลงส่วนของผู้ถือหุ้นรวมและงบกระแสเงินสดรวมสำหรับปีสิ้นสุดวันเดียวกันและหมายเหตุประกอบงบการเงินรวม รวมถึงข้อมูลนโยบายการบัญชีที่มีสาระสำคัญ และข้าพเจ้าได้ตรวจสอบงบการเงินเฉพาะกิจการของ บริษัท สยามสตีลอินเตอร์เนชั่นแนล จำกัด (มหาชน) (บริษัท) ซึ่งประกอบด้วยงบฐานะการเงิน ณ วันที่ 31 ธันวาคม 2567 งบกำไรขาดทุนเบ็ดเสร็จ งบการเปลี่ยนแปลงส่วนของผู้ถือหุ้นและงบกระแสเงินสดสำหรับปีสิ้นสุดวันเดียวกันและหมายเหตุประกอบงบการเงิน รวมถึงข้อมูลนโยบายการบัญชีที่มีสาระสำคัญ

ข้าพเจ้าเห็นว่า งบการเงินข้างต้นนี้แสดงฐานะการเงินรวมของ บริษัท สยามสตีลอินเตอร์เนชั่นแนล จำกัด (มหาชน) และบริษัทย่อย ณ วันที่ 31 ธันวาคม 2567 และผลการดำเนินงานรวมและกระแสเงินสดรวม สำหรับปีสิ้นสุดวันเดียวกัน และแสดงฐานะการเงินเฉพาะกิจการของบริษัท สยามสตีลอินเตอร์เนชั่นแนล จำกัด (มหาชน) ณ วันที่ 31 ธันวาคม 2567 และผลการดำเนินงานและกระแสเงินสดสำหรับปีสิ้นสุดวันเดียวกัน โดยถูกต้องตามที่ควรในสาระสำคัญตามมาตรฐานการรายงานทางการเงิน

### เกณฑ์ในการแสดงความเห็น

ข้าพเจ้าได้ปฏิบัติตามตรวจสอบตามมาตรฐานการสอบบัญชี ความรับผิดชอบของข้าพเจ้าได้กล่าวไว้ในวรรคความรับผิดชอบของผู้สอบบัญชีต่อการตรวจสอบงบการเงินในรายงานของข้าพเจ้า ข้าพเจ้ามีความเป็นอิสระจากกลุ่มบริษัทตามประมวลจรรยาบรรณของผู้ประกอบวิชาชีพบัญชี รวมถึงมาตรฐานเรื่องความเป็นอิสระ ที่กำหนดโดยสภาวิชาชีพบัญชี (ประมวลจรรยาบรรณของผู้ประกอบวิชาชีพบัญชี) ในส่วนที่เกี่ยวข้องกับการตรวจสอบงบการเงิน และข้าพเจ้าได้ปฏิบัติตามความรับผิดชอบด้านจรรยาบรรณอื่นๆ ตามประมวลจรรยาบรรณของผู้ประกอบวิชาชีพบัญชี ข้าพเจ้าเชื่อว่าหลักฐานการสอบบัญชีที่ข้าพเจ้าได้รับเพียงพอและเหมาะสมเพื่อใช้เป็นเกณฑ์ในการแสดงความเห็นของข้าพเจ้า

### เรื่องสำคัญในการตรวจสอบ

เรื่องสำคัญในการตรวจสอบคือเรื่องต่างๆ ที่มีนัยสำคัญที่สุดตามดุลยพินิจของผู้ประกอบวิชาชีพของข้าพเจ้าในการตรวจสอบงบการเงินสำหรับงวดปัจจุบัน ข้าพเจ้าได้นำเรื่องเหล่านี้มาพิจารณาในบริบทของการตรวจสอบงบการเงิน โดยรวมและในการแสดงความเห็นของข้าพเจ้า ทั้งนี้ ข้าพเจ้าไม่ได้แสดงความเห็นแยกต่างหากสำหรับเรื่องนี้



### ค่าเพื่อการลดลงของมูลค่าสินค้าคงเหลือ

สินค้าคงเหลือของกลุ่มบริษัทที่มีจำนวนเงินที่เป็นสาระสำคัญต้องบการเงิน ซึ่งวัดมูลค่าด้วยราคาทุนหรือมูลค่าสุทธิที่คาดว่าจะได้รับแล้วแต่ราคาใดจะต่ำกว่า ดังนั้นจึงมีความเสี่ยงที่สินค้าคงเหลือจะแสดงมูลค่าสูงเกินกว่ามูลค่าสุทธิที่คาดว่าจะได้รับ รวมถึงการเกิดการล้าสมัยของสินค้าคงเหลือ โดยฝ่ายบริหารของกลุ่มบริษัทมีการพิจารณาค่าเพื่อมูลค่าลดลงของสินค้าและสินค้าล้าสมัย ซึ่งฝ่ายบริหารต้องใช้ดุลยพินิจในการประมาณการรายการดังกล่าวอย่างมาก ดังนั้น ข้าพเจ้าจึงเห็นว่าเรื่องดังกล่าวเป็นเรื่องสำคัญในการตรวจสอบของข้าพเจ้า

### การตอบสนองความเสี่ยงโดยผู้สอบบัญชี

ข้าพเจ้าได้ทำความเข้าใจเกี่ยวกับนโยบายและวิธีการที่ฝ่ายบริหารใช้ในการประมาณการค่าเพื่อมูลค่าลดลงของสินค้าคงเหลือ ทำการสุ่มเลือกตัวอย่างรายการในรายงานอายุสินค้าคงเหลือ เพื่อทดสอบว่ารายการสินค้าคงเหลือดังกล่าวมีการจัดประเภทในแต่ละช่วงอายุอย่างเหมาะสมหรือไม่ การสุ่มทดสอบมูลค่าสุทธิที่จะคาดว่าจะได้รับของสินค้าคงเหลือ กับเอกสารการขายภายหลังวันที่สิ้นปีว่ามีการขายในราคาที่ต่ำกว่าราคาทุนหรือไม่ เพื่อประเมินการประมาณการและการตัดสินใจของฝ่ายบริหารว่าได้มีการประมาณการค่าเพื่อมูลค่าลดลงของสินค้าคงเหลืออย่างเหมาะสมและเพียงพอหรือไม่ และประเมินความสมเหตุสมผลของข้อสมมติที่ฝ่ายบริหารใช้ในการพิจารณาสินค้าที่ค้างนาน และการขายในราคาที่ต่ำกว่าทุนเพื่อพิจารณาความเหมาะสมของค่าเพื่อมูลค่าลดลงของสินค้าคงเหลือ รวมถึงพิจารณาความเพียงพอของการเปิดเผยข้อมูลตามมาตรฐานการรายงานทางการเงิน

### การด้อยค่าของเงินลงทุนในบริษัทย่อย

นโยบายการบัญชีสำหรับการด้อยค่า และรายละเอียดเงินลงทุนในบริษัทย่อย ได้เปิดเผยไว้ในหมายเหตุประกอบงบการเงินข้อ 4.6 และ 12 ข้าพเจ้าพิจารณาว่าการด้อยค่าของเงินลงทุนในบริษัทย่อยเป็นความเสี่ยงที่มีนัยสำคัญในการตรวจสอบเนื่องจากมูลค่าของเงินลงทุนในบริษัทย่อยมีจำนวนเงินที่เป็นสาระสำคัญต้องบการเงินและการพิจารณาเกี่ยวกับการด้อยค่าของเงินลงทุนในบริษัทย่อยขึ้นอยู่กับดุลยพินิจและข้อสมมติฐานที่สำคัญที่ผู้บริหารของบริษัทนำมาใช้ในการประมาณมูลค่าที่คาดว่าจะได้รับคืนของเงินลงทุน

### การตอบสนองความเสี่ยงโดยผู้สอบบัญชี

ข้าพเจ้ากำหนดวิธีตรวจสอบโดยทำความเข้าใจเกี่ยวกับขั้นตอนการปฏิบัติงานและการควบคุมภายในที่เกี่ยวข้องกับการพิจารณาการด้อยค่าของเงินลงทุนในบริษัทย่อย ทดสอบการออกแบบและการปฏิบัติตามการควบคุมภายในที่เกี่ยวข้องกับการพิจารณาการด้อยค่าของเงินลงทุนในบริษัทย่อย และตรวจสอบเนื้อหาสาระโดยตรวจสอบหลักฐานประกอบการพิจารณาของผู้บริหารเกี่ยวกับข้อบ่งชี้ของการด้อยค่าของเงินลงทุนในบริษัทย่อย ทำความเข้าใจและประเมินความเหมาะสมของวิธีการประมาณการกระแสเงินสดที่จะได้รับในอนาคตและข้อสมมติฐานที่สำคัญที่ผู้บริหารของบริษัทนำมาใช้ในประมาณขาดทุนจากการด้อยค่าของเงินลงทุนในบริษัทย่อย และทดสอบข้อสมมติที่สำคัญที่ใช้ในการประมาณการกระแสเงินสดที่คาดว่าจะได้รับในอนาคต ตลอดจนใช้วิธีการวิเคราะห์เปรียบเทียบกับแหล่งข้อมูลภายในและภายนอกเพื่อประเมินการใช้ดุลยพินิจของฝ่ายบริหารในการประมาณการกระแสเงินสดที่คาดว่าจะได้รับในอนาคต

### การรับรู้รายได้จากการขายและบริการ

กลุ่มบริษัทมีรายได้จากการขายและบริการที่มีนัยสำคัญและมีฐานลูกค้าจำนวนมาก การขายสินค้าหรือบริการมีเงื่อนไขที่แตกต่างกันซึ่งทำให้การรับรู้รายได้ขึ้นอยู่กับเงื่อนไขในสัญญาหรือข้อตกลงทางธุรกิจหลายประเภท ได้แก่ สัญญาผลิตสินค้าพร้อมติดตั้ง ผลิตสินค้าตามที่ถูกคำสั่งซื้อ สัญญาขายกับกลุ่มตัวแทนจำหน่ายต่าง ๆ ดังนั้นข้าพเจ้าจึงพิจารณาว่ารายได้เป็นเรื่องสำคัญในการตรวจสอบ โดยให้ความสำคัญกับการรับรู้รายได้จากการขายและบริการ ว่ามีการรับรู้รายได้รวมถึงการเปิดเผยข้อมูลเป็นไปตามมาตรฐานการรายงานทางการเงิน ทั้งนี้นโยบายการบัญชีสำหรับรายได้ได้เปิดเผยไว้ในหมายเหตุประกอบงบการเงินข้อ 4.1

### การตอบสนองความเสี่ยงโดยผู้สอบบัญชี

ข้าพเจ้าได้ทำความเข้าใจ และทดสอบระบบการควบคุมภายในเกี่ยวกับวงจรรายได้ ตรวจสอบการรับรู้รายได้แต่ละประเภทของบริษัทโดยพิจารณาจังหวะเวลาในการส่งมอบการควบคุมในสินค้าและบริการเพื่อประเมินการรับรู้รายได้ให้เป็นไปตามมาตรฐานรายงานทางการเงินฉบับที่ 15 เรื่องสัญญาที่ทำกับลูกค้า ตรวจสอบการปรับปรุงรายได้ในระหว่างปี ตรวจสอบตัดรายได้ช่วงใกล้สิ้นปีและเอกสารที่บริษัทออกหลังวันสิ้นปี

### การรับรู้รายได้จากสัญญาก่อสร้างและต้นทุนการก่อสร้าง

อ้างอิงหมายเหตุประกอบงบการเงินข้อ 4.1 เรื่อง การรับรู้รายได้จากสัญญาก่อสร้าง รายได้จากสัญญาก่อสร้างบริษัทรับรู้เมื่อปฏิบัติแล้วเสร็จ ตามเงื่อนไขที่ระบุในสัญญาและส่งมอบบริการที่สัญญาว่าจะให้แก่ลูกค้าตลอดช่วงเวลาหนึ่ง การส่งมอบเกิดขึ้นต่อเมื่อลูกค้ามีอำนาจควบคุมบริการนั้นโดยวัดระดับความก้าวหน้าโดยประเมินขั้นความสำเร็จของงานจากภาระที่ต้องปฏิบัติตามด้วยวิธีปัจจัยนำเข้า ซึ่งการวัดมูลค่ารับรู้รายได้ การประเมินขั้นความสำเร็จของงาน การประมาณการต้นทุนและประมาณการผลขาดทุนโครงการที่อาจจะเกิดขึ้นจำเป็นต้องใช้ดุลยพินิจจากฝ่ายบริหารซึ่งอาจทำให้มีความเสี่ยงกับการรับรู้รายได้ ต้นทุนและประมาณการผลขาดทุนที่อาจจะเกิดขึ้นจากสัญญาก่อสร้าง ข้าพเจ้าจึงพิจารณาว่ารายได้เป็นเรื่องสำคัญในการตรวจสอบของข้าพเจ้า

### การตอบสนองความเสี่ยงโดยผู้สอบบัญชี

ข้าพเจ้าได้สอบถามทำความเข้าใจและทดสอบการควบคุมภายในที่กำหนดให้มีขึ้นเกี่ยวกับการรับรู้รายได้ การประมาณการต้นทุนโครงการและการกำหนดวิธีอัตราส่วนของขั้นความสำเร็จของงานก่อสร้าง ตรวจสอบต้นทุนที่เกิดขึ้นจริงกับเอกสารหลักฐานเปรียบเทียบกับประมาณการต้นทุน และตรวจสอบหลักเกณฑ์ประมาณการต้นทุนโครงการ ทดสอบการคำนวณขั้นความสำเร็จของงาน เข้าร่วมสำรวจทางกายภาพโดยเข้าเยี่ยมชมโครงการช่วงใกล้สิ้นปีและเปรียบเทียบความก้าวหน้าของงานก่อสร้างจริงกับขั้นความสำเร็จของงาน นอกจากนี้ข้าพเจ้าได้ใช้วิธีวิเคราะห์เปรียบเทียบขั้นความสำเร็จของงานที่ประเมินโดยวิศวกรกับขั้นความสำเร็จของงานที่เกิดจากต้นทุนที่เกิดขึ้นจริงและสอบถามสาเหตุผลแตกต่าง วิเคราะห์เปรียบเทียบอัตรากำไรขั้นต้นและประเมินการประมาณการผลขาดทุนที่อาจจะเกิดขึ้นโดยเปรียบเทียบกับต้นทุนที่เกิดขึ้นจริงแล้วกับต้นทุนประมาณการทั้งหมด

## ข้อมูลอื่น

ผู้บริหารเป็นผู้รับผิดชอบต่อข้อมูลอื่น ข้อมูลอื่นประกอบด้วยข้อมูลซึ่งรวมอยู่ในรายงานประจำปีแต่ไม่รวมถึงงบการเงินและรายงานของผู้สอบบัญชีที่อยู่ในรายงานนั้น ซึ่งคาดว่ารายงานประจำปีจะถูกจัดเตรียมให้ข้าพเจ้าภายหลังวันที่ในรายงานของผู้สอบบัญชีนี้

ความเห็นของข้าพเจ้าต่องบการเงินไม่ครอบคลุมถึงข้อมูลอื่นและข้าพเจ้าไม่ได้ให้ความเชื่อมั่นต่อข้อมูลอื่น

ความรับผิดชอบของข้าพเจ้าที่เกี่ยวข้องกับการตรวจสอบงบการเงิน คือ การอ่านและพิจารณาว่าข้อมูลอื่นมีความขัดแย้งที่มีสาระสำคัญกับงบการเงินหรือกับความรู้ที่ได้รับจากการตรวจสอบของข้าพเจ้าหรือปรากฏว่า ข้อมูลอื่นมีการแสดงข้อมูลที่ขัดต่อข้อเท็จจริงอันเป็นสาระสำคัญหรือไม่

เมื่อข้าพเจ้าได้อ่านรายงานประจำปี หากข้าพเจ้าสรุปได้ว่ามี การแสดงข้อมูลที่ขัดต่อข้อเท็จจริงอันเป็นสาระสำคัญ ข้าพเจ้าต้องสื่อสารเรื่องดังกล่าวกับผู้มีหน้าที่ในการกำกับดูแล เพื่อให้ผู้มีหน้าที่ในการกำกับดูแลดำเนินการแก้ไขข้อมูลที่แสดงขัดต่อข้อเท็จจริง

## ความรับผิดชอบของผู้บริหารและผู้มีหน้าที่ในการกำกับดูแลต่องบการเงิน

ผู้บริหารมีหน้าที่รับผิดชอบในการจัดทำและนำเสนอของงบการเงินรวมและงบการเงินเฉพาะกิจการเหล่านี้ โดยถูกต้องตามที่ควรตามมาตรฐานการรายงานทางการเงิน และรับผิดชอบเกี่ยวกับการควบคุมภายในที่ผู้บริหารพิจารณาว่าจำเป็นเพื่อให้สามารถจัดทำงบการเงินที่ปราศจากการแสดงข้อมูลที่ขัดต่อข้อเท็จจริงอันเป็นสาระสำคัญ ไม่ว่าจะเกิดจากการทุจริตหรือข้อผิดพลาด

ในการจัดทำงบการเงินรวมและงบการเงินเฉพาะกิจการ ผู้บริหารรับผิดชอบในการประเมินความสามารถของกลุ่มบริษัทและบริษัทในการดำเนินงานต่อเนื่อง เปิดเผยเรื่องที่เกี่ยวข้องกับการดำเนินงานต่อเนื่อง และการใช้เกณฑ์การบัญชีสำหรับการดำเนินงานต่อเนื่องเว้นแต่ผู้บริหารมีความตั้งใจที่จะเลิกกลุ่มบริษัทและบริษัทหรือหยุดดำเนินงานหรือไม่สามารถดำเนินงานต่อเนื่องต่อไปได้

ผู้มีหน้าที่ในการกำกับดูแลมีหน้าที่ในการสอดส่องดูแลกระบวนการในการจัดทำรายงานทางการเงินของกลุ่มบริษัทและบริษัท

## ความรับผิดชอบของผู้สอบบัญชีต่อการตรวจสอบงบการเงิน

การตรวจสอบของข้าพเจ้ามีวัตถุประสงค์เพื่อให้ได้ความเชื่อมั่นอย่างสมเหตุสมผลว่า งบการเงินรวมและงบการเงินเฉพาะกิจการ โดยรวมปราศจากการแสดงข้อมูลที่ขัดต่อข้อเท็จจริงอันเป็นสาระสำคัญหรือไม่ ไม่ว่าจะเกิดจากการทุจริตหรือข้อผิดพลาด และเสนอรายงานของผู้สอบบัญชีซึ่งรวมความเห็นของข้าพเจ้าอยู่ด้วย ความเชื่อมั่นอย่างสมเหตุสมผลคือความเชื่อมั่นในระดับสูงแต่ไม่ได้เป็นการรับประกันว่าการปฏิบัติตามตรวจสอบตามมาตรฐานการสอบบัญชีจะสามารถตรวจพบข้อมูลที่ขัดต่อข้อเท็จจริงอันเป็นสาระสำคัญที่มีอยู่ได้เสมอไป ข้อมูลที่ขัดต่อข้อเท็จจริงอาจเกิดจากการทุจริตหรือข้อผิดพลาด และถือว่ามีสาระสำคัญเมื่อคาดการณ์ได้อย่างสมเหตุสมผลว่ารายการที่ขัดต่อข้อเท็จจริงแต่ละรายการหรือทุกรายการรวมกันจะมีผลต่อการตัดสินใจทางเศรษฐกิจของผู้ใช้งบการเงินจากการใช้งบการเงินรวมและงบการเงินเฉพาะกิจการเหล่านี้

ในการตรวจสอบของข้าพเจ้าตามมาตรฐานการสอบบัญชี ข้าพเจ้าได้ใช้ดุลยพินิจและการสังเกตและสงสัยเยี่ยงผู้ประกอบวิชาชีพตลอดการตรวจสอบ การปฏิบัติงานของข้าพเจ้ารวมถึง

- ระบุและประเมินความเสี่ยงจากการแสดงข้อมูลที่ขัดต่อข้อเท็จจริงอันเป็นสาระสำคัญในงบการเงินรวมและงบการเงินเฉพาะกิจการ ไม่ว่าจะเกิดจากการทุจริตหรือข้อผิดพลาด ออกแบบและปฏิบัติตามตามวิธีการตรวจสอบเพื่อตอบสนองต่อความเสี่ยงเหล่านั้น และได้หลักฐานการสอบบัญชีที่เพียงพอและเหมาะสมเพื่อเป็นเกณฑ์ในการแสดงความเห็นของข้าพเจ้า ความเสี่ยงที่ไม่พบข้อมูลที่ขัดต่อข้อเท็จจริงอันเป็นสาระสำคัญซึ่งเป็นผลมาจากการทุจริตจะสูงกว่าความเสี่ยงที่เกิดจากข้อผิดพลาด เนื่องจากการทุจริตอาจเกี่ยวกับการสมรู้ร่วมคิด การปลอมแปลงเอกสารหลักฐาน การตั้งใจละเว้นการแสดงข้อมูล การแสดงข้อมูลที่ ไม่ตรงตามข้อเท็จจริงหรือการแทรกแซงการควบคุมภายใน

- ทำความเข้าใจในระบบการควบคุมภายในที่เกี่ยวข้องกับการตรวจสอบ เพื่อออกแบบวิธีการตรวจสอบที่เหมาะสมกับสถานการณ์ แต่ไม่ใช่เพื่อวัตถุประสงค์ในการแสดงความเห็นต่อความมีประสิทธิภาพของการควบคุมภายในของกลุ่มบริษัทและบริษัท

- ประเมินความเหมาะสมของนโยบายการบัญชีที่ผู้บริหารใช้และความสมเหตุสมผลของประมาณการทางบัญชีและการเปิดเผยข้อมูลที่เกี่ยวข้องซึ่งจัดทำขึ้นโดยผู้บริหาร

- สรุปเกี่ยวกับความเหมาะสมของการใช้เกณฑ์การบัญชีสำหรับการดำเนินงานต่อเนื่องของผู้บริหารและจากหลักฐานการสอบบัญชีที่ได้รับ สรุปว่ามีความไม่แน่นอนที่มีสาระสำคัญที่เกี่ยวกับเหตุการณ์หรือสถานการณ์ที่อาจเป็นเหตุให้เกิดข้อสงสัยอย่างมีนัยสำคัญต่อความสามารถของกลุ่มบริษัทและบริษัทในการดำเนินงานต่อเนื่องหรือไม่ ถ้าข้าพเจ้าได้ข้อสรุปว่ามีความไม่แน่นอนที่มีสาระสำคัญ ข้าพเจ้าต้องกล่าวไว้ในรายงานของผู้สอบบัญชีของข้าพเจ้าโดยให้ข้อสังเกตถึงการเปิดเผยข้อมูลในงบการเงินรวมและงบการเงินเฉพาะกิจการที่เกี่ยวข้อง หรือถ้าการเปิดเผยข้อมูลดังกล่าวไม่เพียงพอ ความเห็นของข้าพเจ้าจะเปลี่ยนแปลงไป ข้อสรุปของข้าพเจ้าขึ้นอยู่กับหลักฐานการสอบบัญชีที่ได้รับจนถึงวันที่ในรายงานของผู้สอบบัญชีของข้าพเจ้า อย่างไรก็ตาม เหตุการณ์หรือสถานการณ์ในอนาคตอาจเป็นเหตุให้กลุ่มบริษัทและบริษัทต้องหยุดการดำเนินงานต่อเนื่อง

- ประเมินการนำเสนอโครงสร้างและเนื้อหาของงบการเงินรวมและงบการเงินเฉพาะกิจการ โดยรวม รวมถึงการเปิดเผยข้อมูลว่างบการเงินรวมและงบการเงินเฉพาะกิจการแสดงรายการและเหตุการณ์ในรูปแบบที่ทำให้มีการนำเสนอข้อมูลโดยถูกต้องตามที่ควรหรือไม่

- ได้รับหลักฐานการสอบบัญชีที่เหมาะสมอย่างเพียงพอเกี่ยวกับข้อมูลทางการเงินของกิจการภายในกลุ่มหรือกิจกรรมทางธุรกิจภายในกลุ่มบริษัทเพื่อแสดงความเห็นต่องบการเงินรวม ข้าพเจ้ารับผิดชอบต่อการกำหนดแนวทาง การควบคุมดูแล และการปฏิบัติงานตรวจสอบกลุ่มบริษัท ข้าพเจ้าเป็นผู้รับผิดชอบแต่เพียงผู้เดียวต่อความเห็นของข้าพเจ้า

ข้าพเจ้าได้สื่อสารกับผู้มีส่วนที่ในการกำกับดูแลในเรื่องต่าง ๆ ที่สำคัญซึ่งรวมถึงขอบเขตและช่วงเวลาของการตรวจสอบตามที่ได้วางแผนไว้ ประเด็นที่มีนัยสำคัญที่พบจากการตรวจสอบรวมถึงข้อบกพร่องที่มีนัยสำคัญในระบบการควบคุมภายในหากข้าพเจ้าได้พบในระหว่างการตรวจสอบของข้าพเจ้า

ข้าพเจ้าได้ให้คำรับรองแก่ผู้มีหน้าที่ในการกำกับดูแลว่าข้าพเจ้าได้ปฏิบัติตามข้อกำหนดจรรยาบรรณที่เกี่ยวข้องกับความเป็นอิสระและได้สื่อสารกับผู้มีหน้าที่ในการกำกับดูแลเกี่ยวกับความสัมพันธ์ทั้งหมดตลอดจนเรื่องอื่นซึ่งข้าพเจ้าเชื่อว่ามีเหตุผลที่บุคคลภายนอกอาจพิจารณาว่ากระทบต่อความเป็นอิสระของข้าพเจ้าและมาตรการที่ข้าพเจ้าใช้เพื่อป้องกันไม่ให้ข้าพเจ้าขาดความเป็นอิสระ

จากเรื่อง que สื่อสารกับผู้มีหน้าที่ในการกำกับดูแล ข้าพเจ้าได้พิจารณาเรื่องต่าง ๆ ที่มีนัยสำคัญมากที่สุดในการตรวจสอบงบการเงินรวมและงบการเงินเฉพาะกิจการในงวดปัจจุบันและกำหนดเป็นเรื่องสำคัญในการตรวจสอบ ข้าพเจ้าได้อธิบายเรื่องเหล่านี้ในรายงานของผู้สอบบัญชี เว้นแต่กฎหมายหรือข้อบังคับไม่ให้เปิดเผยต่อสาธารณะเกี่ยวกับเรื่องดังกล่าว หรือในสถานการณ์ที่ยากที่จะเกิดขึ้น ข้าพเจ้าพิจารณาว่าไม่ควรสื่อสารเรื่องดังกล่าวในรายงานของข้าพเจ้าเพราะการกระทำดังกล่าวสามารถคาดการณ์ได้อย่างสมเหตุสมผลว่าจะมีผลกระทบในทางลบมากกว่าผลประโยชน์ต่อส่วนได้เสียสาธารณะจากการสื่อสารดังกล่าว

ผู้สอบบัญชีที่รับผิดชอบงานสอบบัญชีและการนำเสนอรายงานฉบับนี้คือนางสาววันนิสา งามบัวทอง

(นางสาววันนิสา งามบัวทอง)  
ผู้สอบบัญชีรับอนุญาต ทะเบียนเลขที่ 6838

บริษัท สอบบัญชีธรรมนิติ จำกัด  
กรุงเทพมหานคร  
วันที่ 27 กุมภาพันธ์ 2568

## งบฐานะการเงิน

### บริษัท สยามสตีลอินเตอร์เนชั่นแนล จำกัด (มหาชน) และบริษัทย่อย ณ วันที่ 31 ธันวาคม 2567

#### สินทรัพย์

| หมายเหตุ                                    | บาท                         |                             |                             |                             |             |
|---|-----------------------------|-----------------------------|-----------------------------|-----------------------------|-------------|
|   | งบการเงินรวม                |                             | งบการเงินเฉพาะกิจการ        |                             |             |
|   | ณ วันที่ 31<br>ธันวาคม 2567 | ณ วันที่ 31<br>ธันวาคม 2566 | ณ วันที่ 31<br>ธันวาคม 2567 | ณ วันที่ 31<br>ธันวาคม 2566 |             |
| สินทรัพย์หมุนเวียน                          |                             |                             |                             |                             |             |
| เงินสดและรายการเทียบเท่าเงินสด              | 6                           | 412,129,423                 | 355,882,708                 | 192,051,891                 | 140,072,451 |
| ลูกหนี้การค้าจากการขายและให้บริการ          |                             |                             |                             |                             |             |
| - บริษัททั่วไป                              | 7                           | 143,172,184                 | 187,669,236                 | 26,953,530                  | 50,212,020  |
| - บริษัทที่เกี่ยวข้อง                       | 5, 7                        | 12,374,422                  | 21,791,295                  | 907,612                     | 52,984,383  |
| ลูกหนี้การค้าจากการให้บริการรับเหมาก่อสร้าง |                             | 104,997,744                 | -                           | 104,997,744                 | -           |
| ลูกหนี้หมุนเวียนอื่น                        |                             |                             |                             |                             |             |
| - บริษัททั่วไป                              |                             | 35,099,482                  | 21,181,186                  | 22,227,017                  | 15,729,513  |
| - บริษัทที่เกี่ยวข้อง                       | 5                           | 871,467                     | 1,582,620                   | 54,903,597                  | 260,441,383 |
| สินทรัพย์ที่เกิดจากสัญญา - หมุนเวียน        | 7                           | 29,719,887                  | 96,034,712                  | 29,719,887                  | 96,034,712  |
| เงินให้กู้ยืมระยะสั้นแก่บริษัทที่เกี่ยวข้อง | 5                           | -                           | -                           | 67,456,443                  | 59,706,864  |
| เงินจ่ายล่วงหน้าเพื่อซื้อสินค้า             |                             | 13,611,632                  | 15,645,611                  | 1,018,772                   | 14,514,424  |
| สินค้าคงเหลือ                               | 8                           | 221,568,375                 | 318,613,966                 | 29,005,668                  | 41,654,029  |
| สินทรัพย์หมุนเวียนอื่น                      | 9                           | 32,218,913                  | 43,317,313                  | 3,565,318                   | 6,364,033   |
| รวมสินทรัพย์หมุนเวียน                       |                             | 1,005,763,529               | 1,061,718,647               | 532,807,479                 | 737,713,812 |

หมายเหตุประกอบงบการเงินเป็นส่วนหนึ่งของงบการเงินนี้

## งบฐานะการเงิน (ต่อ)

### บริษัท สยามสตีลอินเตอร์เนชันแนล จำกัด (มหาชน) และบริษัทย่อย ณ วันที่ 31 ธันวาคม 2567

#### สินทรัพย์ (ต่อ)

| หมายเหตุ  | บาท                         |                             |                             |                             |               |
|---|-----------------------------|-----------------------------|-----------------------------|-----------------------------|---------------|
|   | งบการเงินรวม                |                             | งบการเงินเฉพาะกิจการ        |                             |               |
|   | ณ วันที่ 31<br>ธันวาคม 2567 | ณ วันที่ 31<br>ธันวาคม 2566 | ณ วันที่ 31<br>ธันวาคม 2567 | ณ วันที่ 31<br>ธันวาคม 2566 |               |
| สินทรัพย์ไม่หมุนเวียน                             |                             |                             |                             |                             |               |
| เงินฝากธนาคารที่มีข้อจำกัดในการใช้                | 10                          | 15,404,958                  | 12,498,961                  | 8,033,000                   | 8,033,000     |
| สินทรัพย์ทางการเงินไม่หมุนเวียนอื่น               | 11                          | 139,958,926                 | 113,488,682                 | 139,958,926                 | 113,488,682   |
| เงินลงทุน   |                             |                             |                             |                             |               |
| - บริษัทย่อย                                      | 12                          | -                           | -                           | 153,861,277                 | 229,461,207   |
| - บริษัทร่วม                                      | 12                          | 979,762,548                 | 954,098,486                 | 163,547,300                 | 163,547,300   |
| ลูกหนี้การค้าและลูกหนี้ไม่หมุนเวียนอื่น           |                             | 50,467,856                  | 60,902,313                  | 50,467,856                  | 60,902,313    |
| สินทรัพย์ที่เกิดจากสัญญา - ประมาณการหนี้สินสำหรับ |                             |                             |                             |                             |               |
| ผลประโยชน์พนักงาน                                 | 22.3                        | 403,445                     | 9,019,502                   | -                           | -             |
| อสังหาริมทรัพย์เพื่อการลงทุน                      | 14                          | 65,115,221                  | 66,251,206                  | 626,862,528                 | 528,946,145   |
| ที่ดิน อาคาร และอุปกรณ์                           | 15                          | 1,220,848,357               | 1,312,270,129               | 272,105,540                 | 449,997,238   |
| สินทรัพย์สิทธิการใช้                              | 16                          | 46,209,871                  | 54,709,565                  | 5,163,383                   | 4,066,590     |
| สินทรัพย์ภายใต้การควบคุม                          | 17                          | 1,824,369                   | 2,288,157                   | -                           | -             |
| สินทรัพย์ไม่หมุนเวียนอื่น                         |                             | 2,062,625                   | 3,121,548                   | 867,474                     | 914,139       |
| รวมสินทรัพย์ไม่หมุนเวียน                          |                             | 2,522,058,176               | 2,588,648,549               | 1,420,867,284               | 1,559,356,614 |
| รวมสินทรัพย์                                      |                             | 3,527,821,705               | 3,650,367,196               | 1,953,674,763               | 2,297,070,426 |

## ฐานะการเงิน (ต่อ)

### บริษัท สยามสตีลอินเตอร์เนชันแนล จำกัด (มหาชน) และบริษัทย่อย ณ วันที่ 31 ธันวาคม 2567

#### หนี้สินและส่วนของผู้ถือหุ้น

| หมายเหตุ   | บาท                      |                          |                          |                          |                    |
|--|--------------------------|--------------------------|--------------------------|--------------------------|--------------------|
|  | งบการเงินรวม             |                          | งบการเงินเฉพาะกิจการ     |                          |                    |
|  | ณ วันที่ 31 ธันวาคม 2567 | ณ วันที่ 31 ธันวาคม 2566 | ณ วันที่ 31 ธันวาคม 2567 | ณ วันที่ 31 ธันวาคม 2566 |                    |
| <b>หนี้สินหมุนเวียน</b>                                      |                          |                          |                          |                          |                    |
| เงินกู้ยืมระยะสั้นจากสถาบันการเงิน                           | 18                       | 50,000,000               | 50,000,000               | -                        | -                  |
| เจ้าหนี้การค้า - บริษัททั่วไป                                |                          | 260,670,633              | 232,694,351              | 79,264,313               | 36,484,741         |
| เจ้าหนี้หมุนเวียนอื่น - บริษัททั่วไป                         | 19                       | 68,301,041               | 107,532,600              | 24,085,267               | 55,877,726         |
| เจ้าหนี้การค้าและเจ้าหนี้หมุนเวียนอื่น - บริษัทที่เกี่ยวข้อง | 5                        | 46,470,058               | 43,761,453               | 45,151,748               | 46,065,013         |
| หนี้สินที่เกิดจากสัญญา - หมุนเวียน                           |                          | 7,544,983                | 9,646,258                | 7,544,983                | 9,646,258          |
| ส่วนที่ถึงกำหนดชำระภายในหนึ่งปี - หนี้สินตามสัญญาเช่า        | 21                       | 13,127,714               | 14,247,391               | 1,940,570                | 1,232,179          |
| เงินกู้ยืมระยะสั้นจากบริษัทที่เกี่ยวข้อง                     | 5                        | 129,350,000              | 129,350,000              | -                        | -                  |
| ประมาณการหนี้สินหมุนเวียนสำหรับผลประโยชน์พนักงาน             | 22                       | 26,467,326               | 25,992,173               | 18,900,726               | 16,267,600         |
| หนี้สินหมุนเวียนอื่น   |                          | 17,037,852               | 31,687,627               | 16,303,325               | 30,267,506         |
| <b>รวมหนี้สินหมุนเวียน</b>                                   |                          | <b>618,969,607</b>       | <b>644,911,853</b>       | <b>193,190,932</b>       | <b>195,841,023</b> |
| <b>หนี้สินไม่หมุนเวียน</b>                                   |                          |                          |                          |                          |                    |
| หนี้สินตามสัญญาเช่า  | 21                       | 23,744,250               | 35,394,369               | 6,038,987                | 6,115,099          |
| หนี้สินที่เกิดจากสัญญา - ประมาณการหนี้สิน                    |                          |                          |                          |                          |                    |
| สำหรับผลประโยชน์พนักงาน                                      | 22.2                     | -                        | -                        | 15,827,079               | 26,992,108         |
| หนี้สินภาษีเงินได้รอการตัดบัญชี                              | 17                       | 65,262,818               | 48,233,245               | 28,926,089               | 11,256,664         |
| ประมาณการหนี้สินไม่หมุนเวียนสำหรับผลประโยชน์พนักงาน          | 22                       | 44,194,001               | 55,109,760               | 12,417,030               | 8,225,004          |
| หนี้สินไม่หมุนเวียนอื่น                                      |                          | 52,936,953               | 56,059,312               | 37,581,020               | 54,082,884         |
| <b>รวมหนี้สินไม่หมุนเวียน</b>                                |                          | <b>186,138,022</b>       | <b>194,796,686</b>       | <b>100,790,205</b>       | <b>106,671,759</b> |
| <b>รวมหนี้สิน</b>  |                          | <b>805,107,629</b>       | <b>839,708,539</b>       | <b>293,981,137</b>       | <b>302,512,782</b> |

หมายเหตุประกอบงบการเงินเป็นส่วนหนึ่งของงบการเงินนี้



## งบฐานะการเงิน (ต่อ)

บริษัท สยามสตีลอินเตอร์เนชั่นแนล จำกัด (มหาชน) และบริษัทย่อย  
ณ วันที่ 31 ธันวาคม 2567

### หนี้สินและส่วนของผู้ถือหุ้น (ต่อ)

| หมายเหตุ  | บาท                      |                          |                          |                          |
|---|--------------------------|--------------------------|--------------------------|--------------------------|
|   | งบการเงินรวม             |                          | งบการเงินเฉพาะกิจการ     |                          |
|   | ณ วันที่ 31 ธันวาคม 2567 | ณ วันที่ 31 ธันวาคม 2566 | ณ วันที่ 31 ธันวาคม 2567 | ณ วันที่ 31 ธันวาคม 2566 |
| ส่วนของผู้ถือหุ้น                                   |                          |                          |                          |                          |
| ทุนเรือนหุ้น - หุ้นสามัญ มูลค่าหุ้นละ 1 บาท         |                          |                          |                          |                          |
| - ทุนจดทะเบียน 593,125,849 หุ้น                     | 593,125,849              | 593,125,849              | 593,125,849              | 593,125,849              |
| - ทุนเรือนหุ้นที่ออกและรับชำระแล้ว 593,125,849 หุ้น | 593,125,849              | 593,125,849              | 593,125,849              | 593,125,849              |
| ส่วนเกินมูลค่าหุ้นสามัญ                             | 72,403,683               | 72,403,683               | 72,403,683               | 72,403,683               |
| กำไรสะสม  |                          |                          |                          |                          |
| - จัดสรรเพื่อสำรองตามกฎหมาย                         | 24                       | 59,312,585               | 59,312,585               | 59,312,585               |
| - ยังไม่ได้จัดสรร                                   |                          | 1,672,969,373            | 1,782,442,753            | 862,654,289              |
| องค์ประกอบอื่นของผู้ถือหุ้น                         |                          | 105,040,571              | 83,864,376               | 72,197,220               |
| รวมส่วนของผู้ถือหุ้นของบริษัทใหญ่                   |                          | 2,502,852,061            | 2,591,149,246            | 1,659,693,626            |
| ส่วนได้เสียที่ไม่มีอำนาจควบคุม                      |                          | 219,862,015              | 219,509,411              | -                        |
| รวมส่วนของผู้ถือหุ้น                                |                          | 2,722,714,076            | 2,810,658,657            | 1,994,557,644            |
| รวมหนี้สินและส่วนของผู้ถือหุ้น                      |                          | 3,527,821,705            | 3,650,367,196            | 1,953,674,763            |
|   |                          |                          |                          | 2,297,070,426            |

หมายเหตุประกอบงบการเงินเป็นส่วนหนึ่งของงบการเงินนี้

## งบกำไรขาดทุนเบ็ดเสร็จ

### บริษัท สยามสตีลอินเตอร์เนชั่นแนล จำกัด (มหาชน) และบริษัทย่อย สำหรับปีสิ้นสุดวันที่ 31 ธันวาคม 2567

| หมายเหตุ                                 | บาท          |                 |                      |               |               |
|--|--------------|-----------------|----------------------|---------------|---------------|
|  | งบการเงินรวม |                 | งบการเงินเฉพาะกิจการ |               |               |
|  | 2567         | 2566            | 2567                 | 2566          |               |
| รายได้                                   |              |                 |                      |               |               |
| รายได้จากการขายและการให้บริการ           | 5, 31        | 1,570,322,558   | 2,093,699,772        | 128,025,183   | 539,130,970   |
| รายได้จากการให้บริการรับเหมาก่อสร้าง     | 31           | 359,905,384     | 161,089,369          | 359,905,384   | 161,089,369   |
| รายได้จากการให้เช่า                      | 31           | 25,100,122      | 37,511,091           | 61,749,193    | 95,451,134    |
| รวมรายได้                                |              | 1,955,328,064   | 2,292,300,232        | 549,679,760   | 795,671,473   |
| ต้นทุน                                   |              |                 |                      |               |               |
| ต้นทุนขายและบริการ                       | 28           | (1,345,313,706) | (1,746,756,678)      | (91,785,350)  | (430,628,046) |
| ต้นทุนการให้บริการรับเหมาก่อสร้าง        | 5, 28        | (391,349,560)   | (203,750,564)        | (395,626,414) | (202,125,465) |
| ต้นทุนการให้เช่า                         | 28           | (1,135,986)     | (1,132,882)          | (45,602,894)  | (34,859,374)  |
| รวมต้นทุน                                |              | (1,737,799,252) | (1,951,640,124)      | (533,014,658) | (667,612,885) |
| กำไรขั้นต้น                              |              | 217,528,812     | 340,660,108          | 16,665,102    | 128,058,588   |
| เงินปันผลรับ                             | 5, 12        | 25,387,040      | 24,544,744           | 72,739,214    | 61,044,719    |
| รายได้อื่น                               | 27           | 38,629,983      | 44,093,262           | 25,886,252    | 32,250,763    |
| กำไรก่อนค่าใช้จ่าย                       |              | 281,545,835     | 409,298,114          | 115,290,568   | 221,354,070   |
| ต้นทุนในการจัดจำหน่าย                    |              | (105,003,788)   | (191,596,592)        | (31,105,006)  | (76,876,884)  |
| ค่าใช้จ่ายในการบริหาร                    | 5            | (284,036,608)   | (257,885,737)        | (96,900,200)  | (107,532,023) |
| ขาดทุนจากการด้อยค่าเงินลงทุนในบริษัทย่อย |              | -               | -                    | (75,599,930)  | (29,710,840)  |
| ขาดทุนจากการด้อยค่าทรัพย์สิน             |              | (21,294,541)    | -                    | (21,294,541)  | -             |
| รวมค่าใช้จ่าย                            |              | (410,334,937)   | (449,482,329)        | (224,899,677) | (214,119,747) |
| กำไร (ขาดทุน) จากการดำเนินงาน            |              | (128,789,102)   | (40,184,215)         | (109,609,109) | 7,234,323     |
| ต้นทุนทางการเงิน                         | 5            | (7,213,782)     | (6,044,054)          | (1,984,087)   | (1,083,376)   |
| ผลขาดทุนจากการด้อยค่าซึ่งเป็นไปตาม TFRS9 |              | (15,422,510)    | (24,384)             | (226,136,483) | 637,100       |
| ส่วนแบ่งกำไรจากเงินลงทุนในบริษัทร่วม     | 12           | 72,886,169      | 89,902,417           | -             | -             |
| กำไร (ขาดทุน) ก่อนภาษีเงินได้            |              | (78,539,225)    | 43,649,764           | (337,729,679) | 6,788,047     |
| ค่าใช้จ่าย (รายได้) ภาษีเงินได้          | 29           | 17,534,731      | 3,667,689            | 12,375,376    | 310,350       |
| กำไร (ขาดทุน) สำหรับปี                   |              | (96,073,956)    | 39,982,075           | (350,105,055) | 6,477,697     |

หมายเหตุประกอบงบการเงินเป็นส่วนหนึ่งของงบการเงินนี้

## งบกำไรขาดทุนเบ็ดเสร็จ (ต่อ)

### บริษัท สยามสตีลอินเตอร์เนชั่นแนล จำกัด (มหาชน) และบริษัทย่อย สำหรับปีสิ้นสุดวันที่ 31 ธันวาคม 2567

| หมายเหตุ  | บาท          |              |                      |               |
|---|--------------|--------------|----------------------|---------------|
|   | งบการเงินรวม |              | งบการเงินเฉพาะกิจการ |               |
|   | 2567         | 2566         | 2567                 | 2566          |
| กำไร (ขาดทุน) เบ็ดเสร็จอื่น                                     |              |              |                      |               |
| รายการที่จะไม่ถูกจัดประเภทใหม่ไว้ในงบกำไรหรือขาดทุนในภายหลัง    |              |              |                      |               |
| กำไร (ขาดทุน) จากการประมาณการตามหลักคณิตศาสตร์ประกันภัย         |              |              |                      |               |
| - สุทธิจากภาษี  | 22           | (4,395,806)  | (6,938,639)          | (4,171)       |
| กำไร (ขาดทุน) จากการวัดมูลค่าสินทรัพย์ทางการเงิน - สุทธิจากภาษี |              | 21,176,195   | 4,729,981            | 21,176,195    |
| รายการที่อาจถูกจัดประเภทใหม่เข้าไว้ในงบกำไรหรือขาดทุนในภายหลัง  |              |              |                      |               |
| ส่วนแบ่งกำไร (ขาดทุน) เบ็ดเสร็จอื่นของบริษัทร่วม                | 12           | (357,018)    | 11,699               | -             |
| กำไร (ขาดทุน) เบ็ดเสร็จอื่นสำหรับปี                             |              | 16,423,371   | (2,196,959)          | 21,172,024    |
| กำไร (ขาดทุน) เบ็ดเสร็จรวมสำหรับปี                              |              | (79,650,585) | 37,785,116           | (328,933,031) |
| การแบ่งปันกำไร (ขาดทุน) สำหรับปี                                |              |              |                      |               |
| ส่วนที่เป็นของผู้ถือหุ้นของบริษัทใหญ่                           |              | (98,789,569) | 35,347,628           | (350,105,055) |
| ส่วนที่เป็นของผู้มีส่วนได้เสียที่ไม่มีอำนาจควบคุมของบริษัทย่อย  |              | 2,715,613    | 4,634,447            | -             |
| รวม   |              | (96,073,956) | 39,982,075           | (350,105,055) |
| การแบ่งปันกำไร (ขาดทุน) เบ็ดเสร็จสำหรับปี                       |              |              |                      |               |
| ส่วนที่เป็นของผู้ถือหุ้นของบริษัทใหญ่                           |              | (82,366,198) | 32,952,923           | (328,933,031) |
| ส่วนที่เป็นของผู้มีส่วนได้เสียที่ไม่มีอำนาจควบคุมของบริษัทย่อย  |              | 2,715,613    | 4,832,193            | -             |
| รวม   |              | (79,650,585) | 37,785,116           | (328,933,031) |
| กำไร (ขาดทุน) ต่อหุ้นขั้นพื้นฐาน                                |              |              |                      |               |
| กำไร (ขาดทุน) ส่วนที่เป็นของบริษัทใหญ่ (บาทต่อหุ้น)             | 30           | (0.167)      | 0.060                | (0.590)       |
| จำนวนหุ้นสามัญเฉลี่ยถ่วงน้ำหนัก (หุ้น)                          |              | 593,125,849  | 593,125,849          | 593,125,849   |

หมายเหตุประกอบงบการเงินเป็นส่วนหนึ่งของงบการเงินนี้



# งบการเปลี่ยนแปลงส่วนของผู้ถือหุ้น (ต่อ)

บริษัท สยามสตีลอินเตอร์เนชั่นแนล จำกัด (มหาชน) และบริษัทย่อย  
 สำหรับปีสิ้นสุดวันที่ 31 ธันวาคม 2567

| หมายเหตุ                            | งบการเงินเฉพาะกิจการ        |                |                                    |                              |  | รวม           |
|-------------------------------------|-----------------------------|----------------|------------------------------------|------------------------------|--|---------------|
|                                     | ส่วนของผู้ถือหุ้นบริษัทใหญ่ | กำไรสะสม       | องค์ประกอบอื่นของส่วนของผู้ถือหุ้น | บาท                          |  |               |
| ทุนที่ออกและชำระแล้ว                | ส่วนเกินมูลค่าหุ้นสามัญ     | จัดสรรแล้ว -   | ยังไม่ได้จัดสรร                    | ผลกำไร (ขาดทุน) ของสินทรัพย์ | ทางการเงินที่วัดมูลค่าด้วยมูลค่ายุติธรรม |               |
|                                     |                             | สำรองตามกฎหมาย |                                    |                              | ผ่านกำไรขาดทุนเบ็ดเสร็จอื่น              |               |
| ยอดคงมา ณ วันที่ 1 มกราคม 2566      | 593,125,849                 | 72,403,683     | 59,312,585                         | 1,237,613,320                | 46,291,044                               | 2,008,746,481 |
| รายการกับผู้ถือหุ้น                 |                             |                |                                    |                              |  |               |
| เงินปันผลจ่าย                       | -                           | -              | -                                  | (17,792,099)                 | -  | (17,792,099)  |
| กำไร (ขาดทุน) เบ็ดเสร็จรวมสำหรับปี  | -                           | -              | -                                  | 6,477,697                    | -  | 6,477,697     |
| กำไรสำหรับปี                        | -                           | -              | -                                  | (7,604,416)                  | 4,729,981                                | (2,874,435)   |
| กำไร (ขาดทุน) เบ็ดเสร็จรวมสำหรับปี  | -                           | -              | -                                  | 1,218,694,502                | 51,021,025                               | 1,994,557,644 |
| ยอดคงเหลือ ณ วันที่ 31 ธันวาคม 2566 | 593,125,849                 | 72,403,683     | 59,312,585                         | 1,218,694,502                | 51,021,025                               | 1,994,557,644 |
| รายการกับผู้ถือหุ้น                 |                             |                |                                    |                              |  |               |
| เงินปันผลจ่าย                       | -                           | -              | -                                  | (5,930,987)                  | -  | (5,930,987)   |
| กำไร (ขาดทุน) เบ็ดเสร็จรวมสำหรับปี  | -                           | -              | -                                  | (350,105,055)                | -  | (350,105,055) |
| กำไรสำหรับปี                        | -                           | -              | -                                  | (4,171)                      | 21,176,195                               | 21,172,024    |
| กำไร (ขาดทุน) เบ็ดเสร็จรวมสำหรับปี  | -                           | -              | -                                  | 862,654,289                  | 72,197,220                               | 1,659,693,626 |
| ยอดคงเหลือ ณ วันที่ 31 ธันวาคม 2567 | 593,125,849                 | 72,403,683     | 59,312,585                         | 862,654,289                  | 72,197,220                               | 1,659,693,626 |

หมายเหตุประกอบงบการเงินเป็นส่วนหนึ่งของงบการเงิน

## งบกระแสเงินสด

บริษัท สยามสตีลอินเตอร์เนชันแนล จำกัด (มหาชน) และบริษัทย่อย  
สำหรับปีสิ้นสุดวันที่ 31 ธันวาคม 2567

|   | บาท          |              |                      |              |
|---|--------------|--------------|----------------------|--------------|
|   | งบการเงินรวม |              | งบการเงินเฉพาะกิจการ |              |
|   | 2567         | 2566         | 2567                 | 2566         |
| กระแสเงินสดจากกิจกรรมดำเนินงาน  |              |              |                      |              |
| กำไร (ขาดทุน) ก่อนภาษีเงินได้   | (78,539,225) | 43,649,764   | (337,729,679)        | 6,788,047    |
| ปรับปรุงกำไร (ขาดทุน) ก่อนภาษีเงินได้เป็นเงินสดรับ (จ่าย)   |              |              |                      |              |
| จากกิจกรรมดำเนินงาน :   |              |              |                      |              |
| ค่าเสื่อมราคาและค่าตัดจำหน่าย   | 95,300,794   | 94,429,567   | 60,120,661           | 54,966,911   |
| ผลขาดทุนจากการด้อยค่าซึ่งเป็นไปตาม TFRS9  | 15,422,510   | 24,384       | 226,136,483          | (637,100)    |
| ค่าเผื่อมูลค่าสินค้า (โอนกลับ)  | 747,418      | (724,835)    | 2,422,025            | (2,086,238)  |
| ขาดทุนจากการด้อยค่าเงินลงทุนในบริษัทย่อย  | -            | -            | 75,599,930           | 29,710,840   |
| ขาดทุนจากการด้อยค่าทรัพย์สิน  | 21,294,541   | -            | 21,294,541           | -            |
| ขาดทุนจากการด้อยค่าสิทธิการใช้  | -            | 3,154,921    | -                    | 3,154,921    |
| ขาดทุนจากการตัดบัญชีสินทรัพย์   | -            | 56           | -                    | 56           |
| โอนงานระหว่างก่อสร้างเป็นค่าใช้จ่าย   | -            | 531,873      | -                    | 531,873      |
| ประมาณการหนี้สินจากโครงการก่อสร้าง  | 43,774,089   | 29,788,848   | 43,774,089           | 29,194,381   |
| ประมาณการค่าปรับคดีความ   | 11,591,542   | -            | -                    | -            |
| หนี้สินที่เกิดจากสัญญา - ประมาณการหนี้สินผลประโยชน์พนักงานบริษัทที่เกี่ยวข้องกัน (โอนกลับ)        | -            | -            | (460,567)            | -            |
| (กำไร) ขาดทุนจากการขายสินทรัพย์   | (1,183,867)  | (3,186,729)  | (725,295)            | (2,748,342)  |
| (กำไร) ขาดทุนจากอัตราแลกเปลี่ยนเงินตราต่างประเทศที่ยังไม่เกิดขึ้นจริง                             | (1,198,099)  | 1,483,358    | (48,149)             | (62,059)     |
| กำไรจากการยกเลิกสัญญาเช่า   | (254,627)    | (128,919)    | (31,126)             | (94,340)     |
| เงินปันผลรับ  | (25,387,040) | (24,544,744) | (72,739,214)         | (61,044,719) |
| ดอกเบี้ยรับ   | (2,380,816)  | (1,918,031)  | (4,675,083)          | (4,054,667)  |
| ต้นทุนทางการเงิน  | 7,213,782    | 6,044,054    | 1,984,087            | 1,083,376    |
| ส่วนแบ่งกำไรของบริษัทร่วมตามวิธีส่วนได้เสีย   | (72,886,169) | (89,902,417) | -                    | -            |
| ค่าใช้จ่ายประมาณการตามภาระผูกพันผลประโยชน์พนักงาน   | 7,851,686    | 2,951,583    | 1,845,981            | 1,014,764    |
| กระแสเงินสดได้มาจาก (ใช้ไปใน) การดำเนินงานก่อนการเปลี่ยนแปลงในส่วนของสินทรัพย์และหนี้สินดำเนินงาน | 21,366,519   | 61,652,733   | 16,768,684           | 55,717,704   |
| สินทรัพย์ดำเนินงาน (เพิ่มขึ้น) ลดลง   |              |              |                      |              |
| ลูกหนี้การค้าจากการขายและให้บริการ  |              |              |                      |              |
| - บริษัททั่วไป  | 33,592,934   | 2,963,289    | 17,767,161           | 117,432,392  |
| - บริษัทที่เกี่ยวข้อง   | 9,416,873    | (5,958,385)  | 46,089,136           | (48,652,217) |

หมายเหตุประกอบงบการเงินเป็นส่วนหนึ่งของงบการเงินนี้

## งบกระแสเงินสด (ต่อ)

### บริษัท สยามสตีลอินเตอร์เนชั่นแนล จำกัด (มหาชน) และบริษัทย่อย สำหรับปีสิ้นสุดวันที่ 31 ธันวาคม 2567

|  | บาท           |              |                      |               |
|--|---------------|--------------|----------------------|---------------|
|  | งบการเงินรวม  |              | งบการเงินเฉพาะกิจการ |               |
|  | 2567          | 2566         | 2567                 | 2566          |
| ลูกหนี้การค้าจากการให้บริการรับเหมาก่อสร้าง                  | (104,997,744) | -            | (104,997,744)        | -             |
| ลูกหนี้หมุนเวียนอื่น   |               |              |                      |               |
| - บริษัททั่วไป   | (18,510,890)  | 26,818,353   | (7,488,170)          | 27,556,855    |
| - บริษัทที่เกี่ยวข้อง  | 711,154       | 417,530      | 9,160,866            | (123,254,514) |
| สินทรัพย์ที่เกิดจากสัญญา - หมุนเวียน                         | 66,314,825    | (55,675,404) | 66,314,825           | (55,675,404)  |
| เงินจ่ายล่วงหน้าเพื่อซื้อสินค้า                              | 2,033,979     | 37,401,931   | 13,495,652           | 38,533,117    |
| สินค้าคงเหลือ  | 96,298,173    | (7,941,738)  | 10,226,335           | 69,128,578    |
| สินทรัพย์หมุนเวียนอื่น                                       | 12,993,295    | (2,101,737)  | 2,752,469            | 1,683,718     |
| ลูกหนี้การค้าและลูกหนี้ไม่หมุนเวียนอื่น                      | 21,463,291    | 10,305,098   | 21,463,291           | 5,682,589     |
| สินทรัพย์ที่เกิดจากสัญญา - ประมาณการหนี้สินสำหรับ            |               |              |                      |               |
| ผลประโยชน์พนักงาน  | 6,531,022     | -            | -                    | -             |
| สินทรัพย์ไม่หมุนเวียนอื่น                                    | 1,094,526     | (1,408,289)  | 46,667               | (586,539)     |
| หนี้สินดำเนินงานเพิ่มขึ้น (ลดลง)                             |               |              |                      |               |
| เจ้าหนี้การค้า - บริษัททั่วไป                                | 29,234,915    | 63,082,911   | 42,830,798           | (65,944,514)  |
| เจ้าหนี้หมุนเวียนอื่น - บริษัททั่วไป                         | (41,484,758)  | (31,240,943) | (31,792,459)         | (61,403,180)  |
| เจ้าหนี้การค้าและเจ้าหนี้หมุนเวียนอื่น - บริษัทที่เกี่ยวข้อง | 1,692,658     | 16,648,377   | (913,265)            | 25,357,461    |
| หนี้สินที่เกิดจากสัญญา - หมุนเวียน                           | (2,101,275)   | 9,646,258    | (2,101,275)          | 9,646,258     |
| หนี้สินหมุนเวียนอื่น   | (1,828,457)   | (648,400)    | (1,142,861)          | (1,394,193)   |
| จ่ายหนี้สินที่เกิดจากสัญญา - ประมาณการหนี้สิน                |               |              |                      |               |
| ผลประโยชน์พนักงาน  | -             | -            | (1,455,459)          | -             |
| จ่ายหนี้สินตามภาระผูกพันสำหรับผลประโยชน์พนักงาน              | (19,778,967)  | (7,908,495)  | (5,148,947)          | (6,573,744)   |
| จ่ายหนี้สินจากโครงการก่อสร้าง                                | (49,369,604)  | (16,102,880) | (49,369,604)         | (16,102,880)  |
| หนี้สินไม่หมุนเวียนอื่น                                      | (21,939,705)  | 6,601,347    | (23,727,668)         | 5,094,507     |
| เงินสดได้มาจาก (ใช้ไปใน) การดำเนินงาน                        | 42,732,764    | 106,551,556  | 18,778,432           | (23,754,006)  |
| เงินสดจ่ายดอกเบี้ย   | (2,608,840)   | (1,200,389)  | (632,260)            | (45,136)      |
| จ่ายภาษีเงินได้  | (16,009,455)  | (12,145,343) | (11,028,834)         | (6,419,806)   |
| เงินสดรับคืนภาษีเงินได้                                      | 22,291        | 5,879,264    | -                    | 5,879,264     |
| เงินสดสุทธิได้มาจาก (ใช้ไปใน) กิจกรรมดำเนินงาน               | 24,136,760    | 99,085,088   | 7,117,338            | (24,339,684)  |
| กระแสเงินสดจากกิจกรรมลงทุน                                   |               |              |                      |               |
| เงินฝากธนาคารที่มีข้อจำกัดในการใช้ (เพิ่มขึ้น) ลดลง          | (2,905,997)   | (6,384,164)  | -                    | (2,613,000)   |
| เงินสดจ่ายเพื่อซื้อสินทรัพย์                                 | (14,471,807)  | (59,911,051) | (43,090)             | (25,434,218)  |
| เงินรับจากการขายสินทรัพย์                                    | 1,370,437     | 5,344,255    | 885,568              | 4,905,674     |
| เงินสดจ่ายเพื่อลงทุนในบริษัทย่อย                             | -             | -            | -                    | (13,999,930)  |

หมายเหตุประกอบงบการเงินเป็นส่วนหนึ่งของงบการเงินนี้

## งบกระแสเงินสด (ต่อ)

### บริษัท สยามสตีลอินเตอร์เนชันแนล จำกัด (มหาชน) และบริษัทย่อย สำหรับปีสิ้นสุดวันที่ 31 ธันวาคม 2567

|   | บาท           |               |                      |              |
|---|---------------|---------------|----------------------|--------------|
|   | งบการเงินรวม  |               | งบการเงินเฉพาะกิจการ |              |
|   | 2567          | 2566          | 2567                 | 2566         |
| เงินให้กู้ยืมระยะสั้นแก่บริษัทที่เกี่ยวข้อง (เพิ่มขึ้น)   | -             | -             | (22,000,000)         | (22,000,000) |
| รับคืนเงินให้กู้ยืมระยะสั้นแก่บริษัทที่เกี่ยวข้อง   | -             | -             | -                    | 20,000,000   |
| เงินสดรับจากเงินปันผล   | 70,123,024    | 58,693,038    | 72,739,214           | 61,044,719   |
| เงินสดรับจากคอกเบี้ย  | 2,394,485     | 1,854,245     | 1,678,740            | 1,217,757    |
| เงินสดสุทธิได้มาจาก (ใช้ไปใน) กิจกรรมลงทุน  | 56,510,142    | (403,677)     | 53,260,432           | 23,121,002   |
| กระแสเงินสดจากกิจกรรมจัดหาเงิน  |               |               |                      |              |
| รับเงินกู้ยืมระยะสั้นจากสถาบันการเงิน   | 225,000,000   | 135,000,000   | 50,000,000           | -            |
| จ่ายเงินกู้ยืมระยะสั้นจากสถาบันการเงิน  | (225,000,000) | (148,000,000) | (50,000,000)         | (3,000,000)  |
| เงินกู้ยืมระยะสั้นจากบริษัทที่เกี่ยวข้องเพิ่มขึ้น   | -             | 53,000,000    | -                    | -            |
| จ่ายเงินกู้ยืมระยะสั้นจากบริษัทที่เกี่ยวข้องกัน   | -             | (25,000,000)  | -                    | -            |
| เงินสดจ่ายเพื่อชำระหนี้สินตามสัญญาเช่า  | (16,106,191)  | (16,261,096)  | (2,467,343)          | (2,111,466)  |
| จ่ายเงินกู้ยืมระยะยาวจากสถาบันการเงิน   | -             | (1,399,279)   | -                    | (1,399,279)  |
| จ่ายเงินปันผล   | (5,930,987)   | (17,792,099)  | (5,930,987)          | (17,792,099) |
| จ่ายเงินปันผลให้แก่ส่วนได้เสียที่ไม่มีอำนาจควบคุม   | (2,363,009)   | (2,259,519)   | -                    | -            |
| เงินสดสุทธิได้มาจาก (ใช้ไปใน) กิจกรรมจัดหาเงิน  | (24,400,187)  | (22,711,993)  | (8,398,330)          | (24,302,844) |
| เงินสดและรายการเทียบเท่าเงินสดเพิ่มขึ้น (ลดลง) สุทธิ  | 56,246,715    | 75,969,418    | 51,979,440           | (25,521,526) |
| เงินสดและรายการเทียบเท่าเงินสด ณ วันต้นปี   | 355,882,708   | 279,913,290   | 140,072,451          | 165,593,977  |
| เงินสดและรายการเทียบเท่าเงินสด ณ วันสิ้นปี  | 412,129,423   | 355,882,708   | 192,051,891          | 140,072,451  |
| ข้อมูลกระแสเงินสดเปิดเผยเพิ่มเติม   |               |               |                      |              |
| รายการที่ไม่ใช่เงินสด   |               |               |                      |              |
| - การได้มาซึ่งสิทธิการใช้สินทรัพย์ภายใต้สัญญาเช่า   | 11,273,953    | 46,615,598    | 6,270,642            | 710,062      |
| - การได้มาซึ่งที่ดินและอาคารสุทธิกับหนี้สิน   | -             | -             | -                    | 120,000,000  |
| - โอนที่ดิน อาคาร อุปกรณ์ เป็นอสังหาริมทรัพย์เพื่อการลงทุน  | -             | -             | 122,042,383          | -            |
| - โอนงานระหว่างก่อสร้างเป็นค่าใช้จ่าย   | -             | 531,873       | -                    | 531,873      |
| - โอนออก (รับเข้า) หนี้สินที่เกิดจากสัญญา - ประมาณการหนี้สินสำหรับ<br>ผลประโยชน์พนักงานจากการประมาณการหนี้สินสำหรับ |               |               |                      |              |
| ผลประโยชน์พนักงาน   | -             | -             | (9,249,004)          | 26,992,108   |
| - โอนออก (รับเข้า) หนี้สินที่เกิดจากสัญญา - ประมาณการหนี้สินสำหรับ<br>ผลประโยชน์พนักงานเป็นประมาณการหนี้สินสำหรับ   |               |               |                      |              |
| ผลประโยชน์พนักงาน   | -             | (9,019,502)   | -                    | -            |

หมายเหตุประกอบงบการเงินเป็นส่วนหนึ่งของงบการเงินนี้



## หมายเหตุประกอบงบการเงิน

บริษัท สยามสตีลอินเตอร์เนชั่นแนล จำกัด (มหาชน) และบริษัทย่อย  
วันที่ 31 ธันวาคม 2567

### 1. ข้อมูลทั่วไป

#### 1.1 ข้อมูลทั่วไปของบริษัท

##### (ก) ภูมิลำเนาและสถานะทางกฎหมาย

บริษัท สยามสตีลอินเตอร์เนชั่นแนล จำกัด (มหาชน) จดทะเบียนเป็นบริษัทจำกัดเมื่อวันที่ 28 สิงหาคม 2522 ภายใต้กฎหมายของประเทศไทย และจดทะเบียนแปรสภาพเป็นบริษัทมหาชนจำกัด เมื่อวันที่ 27 ธันวาคม 2536

บริษัทมีที่อยู่ที่ได้จดทะเบียนไว้ดังนี้

เลขที่ 51 หมู่ 2 ถนนปู่เจ้าสมิงพราย ตำบลบางหญ้าแพรก อำเภอพระประแดง จังหวัดสมุทรปราการ

##### (ข) ลักษณะธุรกิจ

บริษัทและบริษัทย่อยประกอบธุรกิจหลักในการผลิตและจำหน่ายเครื่องตกแต่งและเครื่องใช้สำนักงานและชิ้นส่วนที่ทำจากเหล็ก ให้บริการก่อสร้าง และธุรกิจพลังงานทดแทน

##### (ค) ผู้ถือหุ้นรายใหญ่

ณ วันที่ 31 ธันวาคม 2567 และ 2566 บริษัทมีผู้ถือหุ้นรายใหญ่ดังนี้

|                              | ร้อยละ |       |
|------------------------------|--------|-------|
|                              | 2567   | 2566  |
| ครอบครัว “คุณานันทกุล”       | 48.64  | 48.64 |
| ครอบครัว “หุณทนาเสวี”        | 8.47   | 8.47  |
| ครอบครัว “พงษ์พันธ์เดชา”     | 8.00   | 8.00  |
| ครอบครัว “ทยานารามพร”        | 3.13   | 2.71  |
| ครอบครัว “วิษณุะวิลาส”       | 2.37   | 2.37  |
| บริษัท ไทยเอ็นวีดีอาร์ จำกัด | 1.50   | 1.58  |

## 2. หลักเกณฑ์ในการจัดทำงบการเงินรวมและการดำเนินงาน

- 2.1 งบการเงินรวมนี้ได้จัดทำขึ้นโดยรวมงบการเงินของบริษัท สยามสตีลอินเตอร์เนชันแนล จำกัด (มหาชน) และบริษัทย่อยที่บริษัท สยามสตีลอินเตอร์เนชันแนล จำกัด (มหาชน) ถือหุ้นทั้งทางตรงและทางอ้อม ดังต่อไปนี้

| บริษัท   | สัดส่วนเงินลงทุน (ร้อยละ) |                          | ลักษณะธุรกิจ   |
|--|---------------------------|--------------------------|--|
|  | ณ วันที่ 31 ธันวาคม 2567  | ณ วันที่ 31 ธันวาคม 2566 |  |
| <b>บริษัทย่อย</b>                                  |                           |                          |  |
| บริษัท สยามเอสซีไอ จำกัด                           | 99.99                     | 99.99                    | จำหน่ายเฟอร์นิเจอร์สำนักงานและชิ้นส่วนเฟอร์นิเจอร์ต่างๆ                            |
| บริษัท สยามสตีล โอซี จำกัด                         | 51.00                     | 51.00                    | จำหน่ายอุปกรณ์ เครื่องตกแต่งสำนักงาน และชิ้นส่วนอุตสาหกรรมต่างๆ                    |
| บริษัท สยามอินเตอร์เนชันแนลเอนเนอร์จี จำกัด        | 99.99                     | 99.99                    | ลงทุนในธุรกิจพลังงานทดแทน  |
| บริษัท สยามโอคามูระสตีล จำกัด                      | 51.00                     | 51.00                    | ผลิตเฟอร์นิเจอร์สำนักงานที่ทำด้วยเหล็ก   |
| บริษัท สยามล็กก็บบิลด์ซิงซิสเต็ม จำกัด             | 99.99                     | 99.99                    | ผลิตและจำหน่ายอาคารสำเร็จรูปและสินค้าที่เกี่ยวข้อง รวมทั้งธุรกิจก่อสร้าง           |
| <b>บริษัทย่อยทางอ้อม - ถือโดย</b>                  |                           |                          |  |
| <b>บริษัท สยามอินเตอร์เนชันแนลเอนเนอร์จี จำกัด</b> |                           |                          |  |
| บริษัท บางพระกรีนเอนเนอร์จี จำกัด                  | 99.99                     | 99.99                    | ผลิตและจำหน่ายอุปกรณ์พลังงาน แสงอาทิตย์และลงทุนในโครงการโรงไฟฟ้าพลังงานแสงอาทิตย์  |
| บริษัท สยามอินเตอร์เนชันแนลไบโอแมส จำกัด           | 99.99                     | 99.99                    | ผลิตและจำหน่ายแท่งเชื้อเพลิงจากชีวมวล ขยะ และอื่นๆ เพื่อใช้เป็นเชื้อเพลิง          |
| บริษัท สยามไบโอแมสโปรดัก จำกัด                     | 99.99                     | 99.99                    | รับซื้อ ผลิต และจำหน่ายแท่งเชื้อเพลิงจากชีวมวล ขยะ และอื่นๆ เพื่อใช้เป็นเชื้อเพลิง |
| บริษัท สยามฟอร์เรสแมเนจเม้นท์ จำกัด                | 60.00                     | 60.00                    | ผลิตและจำหน่ายแท่งเชื้อเพลิงจากชีวมวล ขยะ และอื่นๆ เพื่อใช้เป็นเชื้อเพลิง          |
| <b>บริษัทย่อยทางอ้อม - ถือโดย</b>                  |                           |                          |  |
| <b>บริษัท สยามไบโอแมสโปรดัก จำกัด</b>              |                           |                          |  |
| บริษัท สยามไบโอแมสแมนูแฟคเจอร์ จำกัด               | 99.99                     | 99.99                    | ผลิตและจำหน่ายพลังงานทดแทน   |

- 2.2 ณ วันที่ 31 ธันวาคม 2567 และ 2566 ยอดสินทรัพย์รวมของบริษัทย่อยซึ่งรวมอยู่ในงบการเงินรวมคิดเป็นร้อยละ 27 และร้อยละ 30 ของสินทรัพย์รวม ตามลำดับ และรายได้รวมสำหรับปีสิ้นสุดวันที่ 31 ธันวาคม 2567 และ 2566 ของบริษัทย่อย ซึ่งรวมอยู่ในงบการเงินรวมคิดเป็นร้อยละ 78 ของรายได้รวม
- 2.3 บริษัทจะถือว่ามีการควบคุมกิจการที่เข้าไปลงทุนหรือบริษัทย่อยได้ หากบริษัทมีสิทธิได้รับหรือมีส่วนได้เสียในผลตอบแทนของกิจการที่เข้าไปลงทุน และสามารถใช้อำนาจในการสั่งการกิจการที่ส่งผลกระทบต่ออย่างมีนัยสำคัญต่อจำนวนเงินผลตอบแทนนั้นได้

- 2.4 งบการเงินรวมจัดทำขึ้น โดยใช้นโยบายการบัญชีเดียวกันสำหรับรายการบัญชีที่เหมือนกันหรือเหตุการณ์ทางบัญชีที่คล้ายคลึงกัน
- 2.5 ยอดค้างระหว่างกลุ่มบริษัท รายการระหว่างกันที่เป็นสาระสำคัญ ยอดเงินลงทุนของบริษัทและทุนเรือนหุ้นของบริษัทย่อย ณ วันสิ้นงวดได้ตัดออกจากงบการเงินรวมนี้แล้ว
- 2.6 เงินลงทุนในบริษัทย่อยตามราคาที่จ่ายซื้อกับมูลค่ายุติธรรมของบริษัทย่อย ณ วันซื้อหุ้น ได้หักกลบลบกันและผลต่างได้แสดงเป็นสินทรัพย์ภายใต้หัวข้อ “ค่าความนิยม” และพิจารณาค่าเพื่อการค้ำค้ำ
- 2.7 บริษัทจัดทำงบการเงินโดยรวมบริษัทย่อยดังกล่าวทั้งหมดในงบการเงินรวมตั้งแต่วันที่ได้มา (วันที่มีอำนาจในการควบคุมบริษัทย่อย) จนถึงวันที่บริษัทสิ้นสุดการควบคุมบริษัทย่อยนั้น
- 2.8 ส่วนได้เสียที่ไม่มีอำนาจควบคุม คือ จำนวนกำไรหรือขาดทุนและสินทรัพย์สุทธิของบริษัทย่อยส่วนที่ไม่ได้เป็นของบริษัท และแสดงเป็นรายการแยกต่างหากในส่วนของกำไรหรือขาดทุนรวมและส่วนของผู้ถือหุ้นในงบฐานะการเงินรวม

### 3. เกณฑ์การจัดทำงบการเงินและการนำเสนองบการเงิน

#### 3.1 เกณฑ์การจัดทำงบการเงิน

งบการเงินนี้จัดทำขึ้นตามมาตรฐานการบัญชีที่กฎหมายกำหนดตามพระราชบัญญัติวิชาชีพบัญชี พ.ศ. 2547 โดยได้ถือปฏิบัติตามมาตรฐานการรายงานทางการเงินและการแสดงรายการได้ทำขึ้นตามแบบกำหนดรายการข้อที่ต้องมีในงบการเงินสำหรับบริษัทมหาชนจำกัด ที่กำหนดโดยประกาศกรมพัฒนาธุรกิจการค้า กระทรวงพาณิชย์ ออกตามความในพระราชบัญญัติการบัญชี พ.ศ. 2543

งบการเงินนี้ได้จัดทำขึ้นโดยใช้เกณฑ์ราคาทุนเดิมเว้นแต่จะเปิดเผยเป็นอย่างอื่นในนโยบายการบัญชี

งบการเงินฉบับภาษาไทยเป็นงบการเงินฉบับที่บริษัทใช้เป็นทางการตามกฎหมาย งบการเงินฉบับภาษาอังกฤษแปลมาจากงบการเงินฉบับภาษาไทยดังกล่าว

#### 3.2 มาตรฐานการรายงานทางการเงินฉบับปรับปรุงที่มีผลบังคับใช้ในปัจจุบัน

กลุ่มบริษัทได้นำมาตรฐานการรายงานทางการเงินที่มีการปรับปรุงใหม่มาถือปฏิบัติสำหรับรอบระยะเวลาบัญชีที่เริ่มในหรือหลังวันที่ 1 มกราคม 2567 ซึ่งการปรับปรุงนี้เป็นการปรับปรุงเพื่อให้มาตรฐานการรายงานทางการเงินมีความชัดเจนและมีความเหมาะสมมากยิ่งขึ้น การปรับปรุงมาตรฐานนี้ไม่มีผลกระทบอย่างเป็นสาระสำคัญต่องบการเงินในปัจจุบัน

### 3.3 มาตรฐานการรายงานทางการเงินฉบับปรับปรุงที่จะมีผลบังคับใช้ในอนาคต

สภาวิชาชีพบัญชีได้ประกาศใช้มาตรฐานการรายงานทางการเงินฉบับปรับปรุงใหม่ ซึ่งจะมีผลบังคับใช้สำหรับงบการเงินที่มีรอบระยะเวลาบัญชีที่เริ่มในหรือหลังวันที่ 1 มกราคม 2568 ซึ่งเป็นฉบับปรับปรุงตามมาตรฐานรายงานทางการเงินระหว่างประเทศ โดยส่วนใหญ่เป็นการอธิบายให้ชัดเจนเกี่ยวกับวิธีปฏิบัติทางการบัญชีและการให้แนวปฏิบัติทางการบัญชีกับผู้ใช้มาตรฐาน

ฝ่ายบริหารของกลุ่มบริษัท เชื่อว่าการปรับปรุงมาตรฐานนี้จะไม่มีผลกระทบอย่างเป็นทางการเป็นสาระสำคัญต่องบการเงินในปีที่เริ่มนำมาตรฐานดังกล่าวมาถือปฏิบัติ

## 4. ข้อมูลนโยบายการบัญชีที่มีสาระสำคัญ

นโยบายการบัญชีที่นำเสนอต่อไปนี้ได้ถือปฏิบัติโดยสม่ำเสมอสำหรับงบการเงินทุกรอบระยะเวลาที่รายงาน

### 4.1 การรับรู้รายได้

รายได้ที่รับรู้ไม่รวมภาษีมูลค่าเพิ่ม และแสดงสุทธิจากส่วนลดการค้า และส่วนลดพิเศษ

#### การขายสินค้า

รายได้จากการขายสินค้ารับรู้เมื่อได้โอนอำนาจควบคุมในสินค้าให้แก่ลูกค้าแล้ว กล่าวคือ เมื่อมีการส่งมอบสินค้า รายได้จากการขายแสดงตามมูลค่าที่ได้รับหรือคาดว่าจะได้รับสำหรับสินค้าที่ได้ส่งมอบหลังจากหักประมาณการสินค้ารับคืนและส่วนลด โดยไม่รวมภาษีมูลค่าเพิ่ม

#### การขายสินค้าพร้อมติดตั้ง

รายได้จากการขายสินค้ารับรู้เมื่อได้โอนอำนาจควบคุมในสินค้าให้แก่ลูกค้าแล้ว กล่าวคือ เมื่อมีการส่งมอบสินค้า รายได้จากการขายแสดงตามมูลค่าที่ได้รับหรือคาดว่าจะได้รับสำหรับสินค้าที่ได้ส่งมอบหลังจากหักประมาณการสินค้ารับคืนและส่วนลด โดยไม่รวมภาษีมูลค่าเพิ่ม ซึ่งกลุ่มบริษัทจะรับรู้เป็นรายได้เมื่อได้ทำการติดตั้งสินค้าแล้วเสร็จและส่งมอบงานให้ลูกค้าเป็นที่เรียบร้อยแล้ว

#### รายได้จากการให้บริการรับเหมาก่อสร้าง

รายได้จากการให้บริการรับเหมาก่อสร้างรับรู้เมื่อปฏิบัติตามภาระที่ต้องปฏิบัติแล้วเสร็จตามเงื่อนไขที่ระบุในสัญญา และส่งมอบบริการที่สัญญาว่าจะให้แก่ลูกค้าตลอดช่วงเวลาหนึ่ง การส่งมอบเกิดขึ้นก็ต่อเมื่อลูกค้ามีอำนาจควบคุมบริการนั้น โดยวัดระดับความก้าวหน้าของภาระที่ต้องปฏิบัติด้วยวิธีปัจจัยนำเข้า ในกรณีที่กลุ่มบริษัทได้รับสิ่งตอบแทนเกินกว่าบริการที่ให้จะรับรู้สิ่งตอบแทนส่วนเกินดังกล่าวเป็นหนี้สินตามสัญญากับลูกค้า ในทางกลับกัน ถ้ากลุ่มบริษัทได้รับสิ่งตอบแทนน้อยกว่าบริการที่ให้ จะรับรู้สิ่งตอบแทนส่วนดังกล่าวเป็นลูกหนี้ตามสัญญากับลูกค้า

รายได้ที่รับรู้แล้วแต่ยังไม่ถึงกำหนดเรียกชำระตามสัญญาแสดงไว้เป็นสินทรัพย์ที่เกิดจากสัญญาในงบฐานะการเงิน ซึ่งจะจัดประเภทเป็นลูกหนี้การค้าเมื่อกลุ่มบริษัทมีสิทธิที่จะได้รับชำระโดยปราศจากเงื่อนไข เช่น เมื่อกิจการได้ให้บริการเสร็จสิ้นและลูกค้ารับมอบงาน

จำนวนเงินที่ได้รับหรือมีสิทธิได้รับจากลูกค้าแต่ยังมีภาระที่ต้องโอนสินค้าหรือบริการให้กับลูกค้าแสดงไว้เป็น “หนี้สินที่เกิดจากสัญญา” ในงบฐานะการเงิน ซึ่งจะรับรู้เป็นรายได้เมื่อได้ปฏิบัติตามภาระที่ระบุไว้ในสัญญาเสร็จสิ้น

รายได้จากการให้เช่า

รายได้จากการให้เช่าและค่าบริการที่เกี่ยวข้องจากอสังหาริมทรัพย์เพื่อการลงทุนรับรู้โดยวิธีเส้นตรงตลอดอายุสัญญาเช่า ค่าเช่าที่อาจเกิดขึ้นรับรู้เป็นรายได้ในรอบระยะเวลาบัญชีซึ่งค่าเช่านั้นเกิดขึ้น และค่าบริการที่เกี่ยวข้องรับรู้ตลอดช่วงเวลาที่ให้บริการตามอายุสัญญาเช่า

เงินปันผลรับ

เงินปันผลรับถือเป็นรายได้เมื่อบริษัทมีสิทธิในการรับเงินปันผล

ดอกเบี้ยรับ

ดอกเบี้ยรับบันทึกในกำไรหรือขาดทุนตามเกณฑ์คงค้าง

รายได้อื่น

รายได้อื่นรับรู้ตามเกณฑ์คงค้าง

#### 4.2 เครื่องมือทางการเงิน

การจัดประเภทรายการและการวัดมูลค่าของสินทรัพย์ทางการเงิน

กลุ่มบริษัทจัดประเภทสินทรัพย์ทางการเงิน ณ วันที่รับรู้รายการเริ่มแรก เป็นสินทรัพย์ทางการเงินที่วัดมูลค่าด้วยราคาทุนตัดจำหน่าย สินทรัพย์ทางการเงินที่วัดมูลค่าด้วยมูลค่ายุติธรรมผ่านกำไรหรือขาดทุนเบ็ดเสร็จอื่น และสินทรัพย์ทางการเงินที่วัดมูลค่าด้วยมูลค่ายุติธรรมผ่านกำไรหรือขาดทุนโดยพิจารณาจากแผนธุรกิจของกิจการในการจัดการสินทรัพย์ทางการเงิน และลักษณะของกระแสเงินสดตามสัญญาของสินทรัพย์ทางการเงินนั้น

ตราสารทุนสามารถจำแนกและไม่สามารถเปลี่ยนแปลงได้ตามประเภทของการวัดมูลค่าได้สองประเภท ได้แก่ การวัดมูลค่ายุติธรรมผ่านกำไรหรือขาดทุน หรือการวัดมูลค่ายุติธรรมผ่านกำไรขาดทุนเบ็ดเสร็จอื่น ซึ่งไม่สามารถจัดประเภทรายการใหม่เข้าไปไว้ในกำไรหรือขาดทุนในภายหลัง

การรับรู้รายการเมื่อเริ่มแรกของสินทรัพย์ทางการเงินที่ไม่ได้วัดมูลค่าด้วยมูลค่ายุติธรรมผ่านกำไรหรือขาดทุนด้วยมูลค่ายุติธรรม บวกหรือหักด้วยต้นทุนการทำรายการซึ่งเกี่ยวข้อง โดยตรงกับการได้มาหรือการออกสินทรัพย์ทางการเงินนั้น ต้นทุนการทำรายการของสินทรัพย์ทางการเงินที่วัดมูลค่าด้วยมูลค่ายุติธรรมผ่านกำไรหรือขาดทุนนั้นรับรู้เป็นค่าใช้จ่ายในกำไรหรือขาดทุน

- การวัดมูลค่าในภายหลังของตราสารหนี้ทำได้ 3 วิธีโดยขึ้นอยู่กับการจัดประเภทตราสารหนี้
- สินทรัพย์ทางการเงินที่วัดมูลค่าด้วยราคาทุนตัดจำหน่าย เมื่อถือครองสินทรัพย์ทางการเงินนั้นเพื่อรับกระแสเงินสดตามสัญญา และเงื่อนไขตามสัญญาของสินทรัพย์ทางการเงินที่ก่อให้เกิดกระแสเงินสดซึ่งเป็นการรับชำระเพียงเงินต้นและดอกเบี้ยจากยอดคงเหลือของเงินต้นในวันที่ระบุไว้เท่านั้น สินทรัพย์ทางการเงินดังกล่าวต้องคำนวณโดยใช้วิธีอัตราดอกเบี้ยที่แท้จริงและต้องมีการประเมินการด้อยค่า กำไรหรือขาดทุนที่เกิดขึ้นจากการตัดรายการ การเปลี่ยนแปลงหรือการด้อยค่าดังกล่าวจะรับรู้ในส่วนของกำไรหรือขาดทุน
  - สินทรัพย์ทางการเงินที่วัดมูลค่าด้วยมูลค่ายุติธรรมผ่านกำไรขาดทุนเบ็ดเสร็จอื่น เมื่อถือครองสินทรัพย์ทางการเงิน เพื่อรับกระแสเงินสดตามสัญญาและเพื่อขายสินทรัพย์ทางการเงิน และเงื่อนไขตามสัญญาของสินทรัพย์ทางการเงินที่ก่อให้เกิดกระแสเงินสด ซึ่งเป็นการรับชำระเพียงเงินต้นและดอกเบี้ยจากยอดคงเหลือของเงินต้นในวันที่ระบุไว้เท่านั้น การเปลี่ยนแปลงของมูลค่าของสินทรัพย์ทางการเงินรับรู้ผ่านกำไรขาดทุนเบ็ดเสร็จอื่น ยกเว้น รายการขาดทุนจากการด้อยค่า รายได้ดอกเบี้ย และกำไรขาดทุนจากอัตราแลกเปลี่ยนที่เกี่ยวข้องจะรับรู้เป็นกำไรหรือขาดทุน เมื่อมีการตัดรายการสินทรัพย์ทางการเงิน กำไรหรือขาดทุนสะสมที่เคยรับรู้รายการในกำไรขาดทุนเบ็ดเสร็จอื่นจะต้องจัดประเภทรายการใหม่เข้ากำไรหรือขาดทุนสินทรัพย์ทางการเงินดังกล่าวต้องคำนวณ โดยใช้วิธีอัตราดอกเบี้ยที่แท้จริงเช่นเดียวกับสินทรัพย์ทางการเงินที่วัดมูลค่าด้วยราคาทุนตัดจำหน่าย
  - สินทรัพย์ทางการเงินที่วัดมูลค่าภายหลังด้วยมูลค่ายุติธรรมผ่านกำไรหรือขาดทุน เมื่อสินทรัพย์ทางการเงินนั้นไม่เข้าเงื่อนไขการวัดมูลค่าด้วยมูลค่าด้วยราคาทุนตัดจำหน่ายหรือวัดมูลค่าด้วยมูลค่ายุติธรรมผ่านกำไรขาดทุนเบ็ดเสร็จอื่น และแสดงในงบฐานะการเงินด้วยมูลค่ายุติธรรม โดยรับรู้การเปลี่ยนแปลงสุทธิของมูลค่ายุติธรรมในส่วนของกำไรหรือขาดทุน

การวัดมูลค่าในภายหลังของตราสารทุนต้องแสดงตราสารทุน โดยใช้มูลค่ายุติธรรม และบันทึกกำไรหรือขาดทุนจากการเปลี่ยนแปลงของมูลค่ายุติธรรมเข้ากำไรหรือขาดทุน หรือกำไรขาดทุนเบ็ดเสร็จอื่น ขึ้นอยู่กับการจัดประเภทรายการของตราสารทุนนั้น

การจัดประเภทรายการและการวัดมูลค่าของหนี้สินทางการเงิน

กลุ่มบริษัทรับรู้รายการเมื่อเริ่มแรกของหนี้สินทางการเงินด้วยมูลค่ายุติธรรม หักต้นทุนการทำรายการ และจัดประเภทหนี้สินทางการเงินเป็นหนี้สินทางการเงินที่วัดมูลค่าในภายหลังด้วยราคาทุนตัดจำหน่าย โดยใช้วิธีดอกเบี้ยที่แท้จริง ในการคำนวณมูลค่าราคาทุนตัดจำหน่ายคำนึงถึงค่าธรรมเนียมหรือต้นทุนที่ถือเป็นส่วนหนึ่งของอัตราดอกเบี้ยที่แท้จริงนั้นด้วย ทั้งนี้ ค่าตัดจำหน่ายตามวิธีดอกเบี้ยที่แท้จริงแสดงเป็นส่วนหนึ่งของต้นทุนทางการเงินในส่วนของกำไรหรือขาดทุนตราสารอนุพันธ์

ตราสารอนุพันธ์รับรู้ด้วยมูลค่ายุติธรรม และวัดมูลค่ายุติธรรมทุกวันสิ้นรอบระยะเวลารายงาน ผลกำไรหรือขาดทุนจากการวัดมูลค่ายุติธรรมใหม่จะรับรู้ในกำไรหรือขาดทุนทันที ยกเว้นตราสารอนุพันธ์นั้นมีไว้เพื่อป้องกันความเสี่ยง

#### การตัดรายการของเครื่องมือทางการเงิน

สินทรัพย์ทางการเงินจะถูกตัดรายการออกจากบัญชี เมื่อสิทธิที่จะได้รับกระแสเงินสดของสินทรัพย์นั้นได้สิ้นสุดลง หรือได้มีการโอนสิทธิที่จะได้รับกระแสเงินสดของสินทรัพย์นั้น รวมถึงได้มีการโอนความเสี่ยงและผลตอบแทนเกือบทั้งหมดของสินทรัพย์นั้น หรือมีการโอนการควบคุมในสินทรัพย์นั้น แม้ว่าจะไม่มีการโอนหรือไม่ได้คงไว้ซึ่งความเสี่ยงและผลตอบแทนเกือบทั้งหมดของสินทรัพย์นั้น

หนี้สินทางการเงินจะถูกตัดรายการออกจากบัญชีก็ต่อเมื่อได้มีการปฏิบัติตามภาระผูกพันของหนี้สินนั้นแล้ว มีการยกเลิกภาระผูกพันนั้น หรือมีการสิ้นสุดลงของภาระผูกพันนั้น ในกรณีที่มีการเปลี่ยนหนี้สินทางการเงินที่มีอยู่ให้เป็นหนี้สินใหม่จากผู้ให้กูยเดียวกันซึ่งมีข้อกำหนดที่แตกต่างกันอย่างมา หรือมีการแก้ไขข้อกำหนดของหนี้สินที่มีอยู่อย่างเป็นทางการจะถือว่าเป็นการตัดรายการหนี้สินเดิมและรับรู้หนี้สินใหม่ โดยรับรู้ผลแตกต่างของมูลค่าตามบัญชีดังกล่าวในส่วนของกำไรหรือขาดทุน

#### การด้อยค่าของสินทรัพย์ทางการเงิน

ผลขาดทุนด้านเครดิตที่คาดว่าจะเกิดขึ้นสำหรับสินทรัพย์ทางการเงินที่วัดมูลค่าด้วยวิธีราคาทุนตัดจำหน่าย หรือสินทรัพย์ทางการเงินประเภทตราสารหนี้ที่วัดมูลค่าด้วยวิธีมูลค่ายุติธรรมผ่านกำไรขาดทุนเบ็ดเสร็จอื่น และสินทรัพย์ที่เกิดจากภาระผูกพันวงเงินสินเชื่อและสัญญาค้ำประกันทางการเงินประเมินโดยไม่จำเป็นต้องรอให้เกิดเหตุการณ์ด้านเครดิตเกิดขึ้นก่อน กลุ่มบริษัทใช้วิธีทั่วไป (General approach) ในการพิจารณาค่าเพื่อผลขาดทุนจากการด้อยค่า สำหรับลูกหนี้การค้า บริษัทและบริษัทย่อยใช้วิธีการอย่างง่าย (Simplified approach) ในการคำนวณค่าเพื่อผลขาดทุนด้านเครดิตที่คาดว่าจะเกิดขึ้น บริษัทและบริษัทย่อยรับรู้ค่าเพื่อผลขาดทุนด้านเครดิตที่คาดว่าจะเกิดขึ้นตลอดอายุของลูกหนี้การค้า โดยอ้างอิงจากประสบการณ์ในอดีต ปรับปรุงด้วยข้อมูลการคาดการณ์ไปในอนาคตเกี่ยวกับลูกหนี้การค้าและสภาพแวดล้อมทางด้านเศรษฐกิจ

#### การหักกลบของเครื่องมือทางการเงิน

สินทรัพย์ทางการเงินและหนี้สินทางการเงินจะนำมาหักกลบกัน และแสดงด้วยยอดสุทธิในงบฐานะการเงิน ก็ต่อเมื่อกิจการมีสิทธิบังคับใช้ได้ตามกฎหมายอยู่แล้วในการหักกลบจำนวนเงินที่รับรู้ และกิจการมีความตั้งใจที่จะชำระด้วยยอดสุทธิ หรือตั้งใจที่จะรับสินทรัพย์และชำระหนี้สินพร้อมกัน

4.3 เงินสดและรายการเทียบเท่าเงินสด

เงินสดและรายการเทียบเท่าเงินสด หมายถึง เงินสดในมือและเงินฝากธนาคารทุกประเภทที่มีสภาพคล่องสูง (ซึ่งไม่มีข้อจำกัดในการใช้) และพร้อมที่จะเปลี่ยนเป็นเงินสดที่แน่นอนเมื่อครบกำหนด ซึ่งมีความเสี่ยงในการเปลี่ยนแปลงมูลค่าน้อย

เงินฝากธนาคารที่มีข้อจำกัดในการใช้ แสดงไว้ภายใต้สินทรัพย์ไม่หมุนเวียนในงบฐานะการเงิน

4.4 ลูกหนี้การค้า

ลูกหนี้การค้ารับรู้เริ่มแรกด้วยมูลค่าตามใบแจ้งหนี้และจะวัดมูลค่าต่อมาด้วยจำนวนเงินที่เหลืออยู่หักด้วยค่าเผื่อผลขาดทุนด้านเครดิตที่คาดว่าจะเกิดขึ้น ในกรณีที่มีส่วนประกอบด้านการจัดหาเงินที่มีนัยสำคัญจะรับรู้ด้วยมูลค่าปัจจุบันของสิ่งตอบแทน

ค่าเผื่อผลขาดทุนด้านเครดิตที่คาดว่าจะเกิดขึ้นเปิดเผยไว้ในหมายเหตุประกอบงบการเงินข้อ 4.2

4.5 สินค้าคงเหลือ

สินค้าคงเหลือแสดงในราคาทุนหรือมูลค่าสุทธิที่จะได้รับแล้วแต่มูลค่าใดจะต่ำกว่า กลุ่มบริษัทตีราคาสินค้าคงเหลือตามวิธีต่อไปนี้

|  | วิธีการตีราคา   |
|--|---|
| สินค้าสำเร็จรูปที่ซื้อมาเพื่อขาย - ส่วนของบริษัท | ตีราคาในราคาทุน (วิธีถัวเฉลี่ยเคลื่อนที่) หรือมูลค่าสุทธิที่จะได้รับแล้วแต่ราคาใดจะต่ำกว่า                        |
| - ส่วนของบริษัทย่อย                              | ตีราคาในราคาทุน (วิธีถัวเฉลี่ยเคลื่อนที่และวิธีเข้าก่อน-ออกก่อน) หรือมูลค่าสุทธิที่จะได้รับแล้วแต่ราคาใดจะต่ำกว่า |
| สินค้าสำเร็จรูปที่ผลิตเอง                        | ตีราคาในราคาทุน (วิธีถัวเฉลี่ยเคลื่อนที่) หรือมูลค่าสุทธิที่จะได้รับแล้วแต่ราคาใดจะต่ำกว่า                        |
| สินค้าระหว่างผลิต                                | ตีราคาในราคาทุน (วิธีถัวเฉลี่ยเคลื่อนที่)   |
| วัตถุดิบ   | ตีราคาในราคาทุน (วิธีราคาจะจง)  |
| วัสดุ  | ตีราคาในราคาทุน (วิธีถัวเฉลี่ยเคลื่อนที่)   |

ต้นทุนสินค้าคงเหลือ ประกอบด้วย ต้นทุนทั้งหมดในการซื้อ ต้นทุนแปลงสภาพและต้นทุนอื่นๆ ที่เกิดขึ้นเพื่อให้สินค้าคงเหลือนั้นอยู่ในสถานที่และอยู่ในสภาพที่เป็นอยู่ในปัจจุบัน ต้นทุนแปลงสภาพดังกล่าวรวมการปันส่วนของค่าใช้จ่ายการผลิตคงที่อย่างเหมาะสม โดยคำนึงถึงระดับกำลังการผลิตตามปกติ

ต้นทุนในการซื้อ ประกอบด้วย ราคาซื้อและค่าใช้จ่ายที่เกี่ยวข้องกับการซื้อสินค้านั้น เช่น อกรขาเข้า ค่าขนส่ง และต้นทุนอื่นๆ ซึ่งเกี่ยวข้อง โดยตรงกับการได้มาซึ่งสินค้า และหักด้วยส่วนลดการค้า และเงินที่ได้รับคืนจากการซื้อสินค้า

มูลค่าสุทธิที่จะได้รับเป็นการประมาณราคาที่เราคาดว่าจะขายได้ตามปกติธุรกิจ หักด้วยประมาณการต้นทุนในการผลิตสินค้าให้เสร็จและต้นทุนที่จำเป็นต้องจ่ายไปเพื่อให้ขายสินค้าได้



#### 4.6 เงินลงทุนในบริษัทที่เกี่ยวข้อง

เงินลงทุนในกลุ่มบริษัทในงบการเงินเฉพาะกิจการ บันทึกบัญชีตามวิธีราคาทุน โดยบริษัทจะบันทึกผลกำไรหรือขาดทุนจากการจำหน่ายในงบกำไรขาดทุนและกำไรขาดทุนเบ็ดเสร็จอื่นในปีที่มีการจำหน่ายเงินลงทุนนั้น กรณีที่เงินลงทุนดังกล่าวเกิดการด้อยค่า กลุ่มบริษัทจะรับรู้ผลขาดทุนจากการด้อยค่าเป็นค่าใช้จ่ายในงบกำไรขาดทุนและกำไรขาดทุนเบ็ดเสร็จอื่น และจะรับรู้รายได้เงินปันผลเมื่อมีการประกาศจ่ายจากบริษัทย่อย

##### บริษัทย่อย

บริษัทย่อยเป็นกิจการที่อยู่ภายใต้การควบคุมของบริษัท การควบคุมเกิดขึ้นเมื่อบริษัทมีแนวโน้มที่จะได้รับหรือมีสิทธิในผลตอบแทนผันแปรจากการเกี่ยวข้องกับกิจการนั้นและมีความสามารถในการใช้อำนาจเหนือกิจการนั้นทำให้เกิดผลกระทบต่อจำนวนเงินผลตอบแทนของบริษัท งบการเงินของบริษัทย่อยได้รวมอยู่ในงบการเงินรวม นับแต่วันที่มีการควบคุมจนถึงวันที่การควบคุมสิ้นสุดลง

##### การสูญเสียการควบคุม

เมื่อบริษัทสูญเสียการควบคุมในบริษัทย่อย บริษัทตัดรายการสินทรัพย์และหนี้สินของบริษัทย่อยนั้นออก รวมถึงส่วนได้เสียที่ไม่มีอำนาจควบคุมและส่วนประกอบอื่นในส่วนของเจ้าของที่เกี่ยวข้องกับบริษัทย่อยนั้น กำไรหรือขาดทุนที่เกิดขึ้นจากการสูญเสียการควบคุมในบริษัทย่อยรับรู้ในกำไรหรือขาดทุน ส่วนได้เสียในบริษัทย่อยเดิมที่ยังคงเหลืออยู่ให้วัดมูลค่าด้วยมูลค่ายุติธรรม ณ วันที่สูญเสียการควบคุม

##### ส่วนได้เสียในเงินลงทุนที่บันทึกตามวิธีส่วนได้เสีย

ส่วนได้เสียของบริษัทในเงินลงทุนที่บันทึกตามวิธีส่วนได้เสีย ประกอบด้วยส่วนได้เสียในบริษัทร่วม

##### บริษัทร่วม

บริษัทร่วมเป็นกิจการที่บริษัทมีอิทธิพลอย่างมีนัยสำคัญโดยมีอำนาจเข้าไปมีส่วนร่วมในการตัดสินใจเกี่ยวกับนโยบายทางการเงินและการดำเนินงานแต่ไม่ถึงระดับที่จะควบคุมหรือควบคุมร่วมในนโยบายดังกล่าว

ส่วนได้เสียในบริษัทร่วมบันทึกบัญชีตามวิธีส่วนได้เสีย โดยรับรู้รายการเมื่อเริ่มแรกด้วยราคาทุน ซึ่งรวมถึงต้นทุนการทำรายการภายหลังการรับรู้รายการเริ่มแรก ส่วนแบ่งกำไรหรือขาดทุนและกำไรขาดทุนเบ็ดเสร็จอื่นของเงินลงทุนที่บันทึกตามวิธีส่วนได้เสียของบริษัท จะถูกบันทึกในงบการเงินรวมจนถึงวันที่กลุ่มบริษัทสูญเสียความมีอิทธิพลอย่างมีนัยสำคัญ หรือการควบคุมร่วม การตัดรายการในงบการเงินรวม

ยอดคงเหลือและรายการบัญชีระหว่างกิจการ รวมถึงรายได้ หรือค่าใช้จ่ายที่ยังไม่เกิดขึ้นจริงซึ่งเป็นผลมาจากรายการระหว่างกิจการ ถูกตัดรายการในการจัดทำงบการเงินรวม กำไรที่ยังไม่เกิดขึ้นจริงซึ่งเป็นผลมาจากรายการกับบริษัทร่วมและกิจการที่ควบคุมร่วมกันถูกตัดรายการกับเงินลงทุนเท่าที่บริษัทมีส่วนได้เสียในกิจการที่ถูกลงทุนนั้น ขาดทุนที่ยังไม่เกิดขึ้นจริงถูกตัดรายการในลักษณะเดียวกับกำไรที่ยังไม่เกิดขึ้นจริง แต่เท่าที่เมื่อไม่มีหลักฐานการด้อยค่าเกิดขึ้น

#### 4.7 ค่าความนิยม

ค่าความนิยม คือต้นทุนของเงินลงทุนที่สูงกว่ามูลค่ายุติธรรมของเงินลงทุนที่บริษัทมีส่วนแบ่งในสินทรัพย์สุทธิที่ระบุได้ของบริษัทย่อยหรือบริษัทร่วม ณ วันที่ได้มาซึ่งบริษัทนั้น ค่าความนิยมที่เกิดจากการได้มาซึ่งบริษัทย่อยถูกแสดงแยกบรรทัดไว้ในงบการเงินรวม ส่วนค่าความนิยมที่เกิดจากการได้มาซึ่งบริษัทร่วมจะรวมไว้ในบัญชีเงินลงทุนในบริษัทร่วม และจะถูกทดสอบการด้อยค่าโดยรวมเป็นส่วนหนึ่งของเงินลงทุนในบริษัทร่วม

ค่าความนิยมที่รับรู้จะต้องถูกทดสอบการด้อยค่าทุกปี และแสดงด้วยราคาทุนหักค่าเผื่อการด้อยค่าสะสม ในแต่ละปีบริษัทจะมีการทดสอบค่าความนิยมว่าเกิดการด้อยค่าหรือไม่ โดยคำนวณมูลค่าที่คาดว่าจะได้รับคืนจากการคำนวณมูลค่าจากการใช้ หรือมูลค่ายุติธรรมของเงินลงทุนหักต้นทุนการขาย การคำนวณดังกล่าวอาศัยการประมาณการโดยผู้บริหาร และค่าเผื่อการด้อยค่าของค่าความนิยมที่รับรู้แล้วจะไม่มีกรณีโอนกลับรายการ

ต้นทุนของการได้มาของเงินลงทุนที่ต่ำกว่ามูลค่ายุติธรรมของส่วนแบ่งของสินทรัพย์สุทธิของบริษัทย่อย ผลต่างจะถูกพิจารณาเป็นค่าความนิยมติดลบและจะถูกรับรู้ในงบกำไรขาดทุนเบ็ดเสร็จทันที

#### 4.8 อสังหาริมทรัพย์เพื่อการลงทุน

อสังหาริมทรัพย์เพื่อการลงทุน หมายถึง อสังหาริมทรัพย์ที่ถือครองเพื่อหาประโยชน์จากรายได้ค่าเช่า หรือจากการเพิ่มขึ้นของมูลค่าของสินทรัพย์หรือทั้งสองอย่างและไม่ได้มีไว้เพื่อใช้ในการดำเนินงาน

ที่ดินที่เป็นอสังหาริมทรัพย์เพื่อการลงทุนแสดงในราคาทุนหลังหักค่าเผื่อการด้อยค่า (ถ้ามี)

อาคารที่เป็นอสังหาริมทรัพย์เพื่อการลงทุนแสดงในราคาทุนหักค่าเสื่อมราคาสะสมและหักค่าเผื่อการด้อยค่า (ถ้ามี)

ค่าเสื่อมราคาของอสังหาริมทรัพย์เพื่อการลงทุนประเภทอาคารคำนวณจากราคาทุน โดยวิธีเส้นตรงตามอายุการใช้ประโยชน์โดยประมาณ ดังนี้

อาคารและส่วนปรับปรุงอาคาร

5 - 20 ปี

ค่าเสื่อมราคาที่คำนวณได้รวมอยู่ในการคำนวณผลการดำเนินงานไม่มีการคิดค่าเสื่อมราคาสำหรับที่ดินในส่วนอสังหาริมทรัพย์เพื่อการลงทุน

#### 4.9 ที่ดิน อาคาร อุปกรณ์และค่าเสื่อมราคา

ที่ดิน แสดงมูลค่าตามราคาทุน อาคารและอุปกรณ์แสดงในราคาทุนหักค่าเสื่อมราคาสะสมของอาคาร และอุปกรณ์ และค่าเพื่อการด้อยค่า (ถ้ามี)

ราคาทุนรับรู้เมื่อเริ่มแรกที่ได้สินทรัพย์มารวมถึงต้นทุนทางตรงอื่นๆ ที่เกี่ยวกับการจัดหาสินทรัพย์เพื่อให้สินทรัพย์อยู่ในสภาพพร้อมที่จะใช้ได้ตามวัตถุประสงค์รวมทั้งต้นทุนในการรื้อถอนขนย้าย และการบูรณะสถานที่ตั้งของสินทรัพย์ซึ่งเป็นภาระผูกพันของกิจการ (ถ้ามี)

ค่าเสื่อมราคาของอาคารและอุปกรณ์คำนวณจากราคาทุนหักมูลค่าคงเหลือของสินทรัพย์โดยวิธีเส้นตรงตามอายุการใช้ประโยชน์โดยประมาณดังนี้

|   |                  |
|---|------------------|
| อาคารและส่วนปรับปรุงอาคาร                 | 5 - 20 และ 32 ปี |
| เครื่องจักรและอุปกรณ์                     | 5 - 10 ปี        |
| เครื่องตกแต่งติดตั้งและเครื่องใช้สำนักงาน | 5 ปี             |
| ยานพาหนะ                                  | 5 ปี             |

กลุ่มบริษัทที่มีการทบทวนมูลค่าคงเหลือและอายุการใช้ประโยชน์ทุกปี

กลุ่มบริษัทคิดค่าเสื่อมราคาสำหรับส่วนประกอบของรายการสินทรัพย์แต่ละส่วนแยกต่างหากจากกันเมื่อส่วนประกอบแต่ละส่วนนั้นมีต้นทุนที่มีนัยสำคัญเมื่อเทียบกับต้นทุนทั้งหมดของสินทรัพย์นั้น

ค่าเสื่อมราคารวมอยู่ในการคำนวณผลการดำเนินงาน

ไม่มีการคิดค่าเสื่อมราคาสำหรับที่ดิน สินทรัพย์ระหว่างก่อสร้างและอุปกรณ์ระหว่างติดตั้ง

กลุ่มบริษัทตัดรายการที่ดิน อาคารและอุปกรณ์ ออกจากบัญชีเมื่อจำหน่ายสินทรัพย์ รายการผลกำไรหรือขาดทุนจากการจำหน่ายหรือตัดจำหน่ายสินทรัพย์ จะรับรู้ในงบกำไรขาดทุนเบ็ดเสร็จ

#### 4.10 ต้นทุนการกู้ยืม

ต้นทุนการกู้ยืมของเงินกู้ที่ใช้ในการจัดหาหรือก่อสร้างสินทรัพย์ที่ต้องใช้ระยะเวลาในการทำให้อยู่ในสภาพพร้อมใช้หรือขาย ได้ถูกนำไปรวมเป็นราคาทุนของสินทรัพย์จนกว่าสินทรัพย์นั้นจะอยู่ในสภาพพร้อมที่จะใช้ได้ตามประสงค์ ส่วนต้นทุนการกู้ยืมอื่นถือเป็นค่าใช้จ่ายในงวดที่เกิดรายการ ต้นทุนการกู้ยืม ประกอบด้วย ดอกเบี้ยและต้นทุนอื่นที่เกิดขึ้นจากการกู้ยืมนั้น

#### 4.11 รายการธุรกิจกับบุคคลหรือกิจการที่เกี่ยวข้องกัน

บุคคลหรือกิจการที่เกี่ยวข้องกันหมายถึง บุคคลหรือกิจการที่มีอำนาจควบคุมบริษัท ถูกควบคุมโดยบริษัท ไม่ว่าจะผ่านทางตรงหรือทางอ้อม หรืออยู่ภายใต้การควบคุมเดียวกันกับบริษัท รวมถึงบริษัทที่ทำหน้าที่ถือหุ้น บริษัทย่อย และกิจการที่เป็นบริษัทย่อยในเครือเดียวกัน นอกจากนี้บุคคลหรือกิจการที่เกี่ยวข้องกันยังหมายรวมถึงบริษัทร่วมและบุคคลซึ่งถือหุ้นที่มีสิทธิออกเสียง ไม่ว่าจะทางตรงหรือทางอ้อม และมีอิทธิพลอย่างมีนัยสำคัญกับบริษัท ผู้บริหารสำคัญ กรรมการหรือพนักงานของบริษัทตลอดทั้งสมาชิกในครอบครัวที่ใกล้ชิดกับบุคคลดังกล่าว และกิจการที่เกี่ยวข้องกับบุคคลเหล่านั้น

ในการพิจารณาความสัมพันธ์ระหว่างบุคคลหรือกิจการที่เกี่ยวข้องกันกับบริษัทแต่ละรายการ กลุ่มบริษัทคำนึงถึงเนื้อหาของความสัมพันธ์มากกว่ารูปแบบทางกฎหมาย

#### 4.12 สัญญาเช่า

ณ วันเริ่มต้นสัญญา กลุ่มบริษัทจะประเมินว่าสัญญาเป็นสัญญาเช่าหรือประกอบด้วยสัญญาเช่าหรือไม่ โดยสัญญาจะเป็นสัญญาเช่าหรือประกอบด้วยสัญญาเช่า ถ้าสัญญานั้นเป็นการให้สิทธิในการควบคุมการใช้สินทรัพย์ที่ระบุได้สำหรับช่วงเวลาหนึ่งเพื่อการแลกเปลี่ยนกับสิ่งตอบแทน

กลุ่มบริษัทประเมินอายุสัญญาเช่าตามระยะเวลาที่บอกเลิกไม่ได้ที่ระบุในสัญญาเช่าหรือตามระยะเวลาที่เหลืออยู่ของสัญญาเช่าที่มีผลอยู่ ณ วันที่นำมาตราฐานการรายงานทางการเงินมาใช้เป็นครั้งแรก โดยรวมระยะเวลาตามสิทธิเลือกในการขยายอายุสัญญาเช่าหากมีความแน่นอนอย่างสมเหตุสมผลที่จะใช้สิทธิเลือกนั้นและระยะเวลาตามสิทธิเลือกในการยกเลิกสัญญาเช่า หากมีความแน่นอนอย่างสมเหตุสมผลที่จะไม่ใช้สิทธิเลือกนั้น ทั้งนี้พิจารณาถึงผลกระทบของการเปลี่ยนแปลงในเทคโนโลยี และ/หรือ การเปลี่ยนแปลงของสภาพแวดล้อมต่าง ๆ ที่เกี่ยวข้องกับการต่ออายุของสัญญาเช่าดังกล่าว เป็นต้น

##### สินทรัพย์สิทธิการใช้ - ผู้เช่า

สินทรัพย์สิทธิการใช้รับรู้ ณ วันที่สัญญาเช่าเริ่มมีผล โดยแสดงมูลค่าตามราคาทุนหลังหักค่าเสื่อมราคาสะสมและค่าเผื่อการด้อยค่า (ถ้ามี) และปรับปรุงด้วยการวัดมูลค่าของหนี้สินตามสัญญาเช่าใหม่ (ถ้ามี) ราคาทุนดังกล่าวประกอบด้วย จำนวนเงินของหนี้สินตามสัญญาเช่าจากการวัดมูลค่าเริ่มแรก ต้นทุนทางตรงที่เกิดขึ้น และการจ่ายชำระตามสัญญาเช่าใดๆที่จ่ายชำระ ณ วันที่สัญญาเช่าเริ่มมีผลหรือก่อนวันที่สัญญาเริ่มมีผลหักสิ่งจูงใจตามสัญญาเช่าที่ได้รับ

ราคาทุนของสินทรัพย์สิทธิการใช้รวมถึงประมาณการต้นทุนที่จะเกิดขึ้นสำหรับผู้เช่าในการรีโอและขนย้ายสินทรัพย์อ้างอิง การบูรณะสถานที่ตั้งของสินทรัพย์อ้างอิงหรือการบูรณะสินทรัพย์อ้างอิงให้อยู่ในสภาพตามที่กำหนดไว้ในข้อตกลงและเงื่อนไขของสัญญาเช่า

ค่าเสื่อมราคาของสินทรัพย์สิทธิการใช้คำนวณจากราคาทุนของสินทรัพย์โดยวิธีเส้นตรงตามอายุของสัญญาเช่า หรืออายุการใช้ประโยชน์โดยประมาณของสินทรัพย์สิทธิการใช้แต่ละประเภท

##### หนี้สินตามสัญญาเช่า

หนี้สินตามสัญญาเช่าแสดงมูลค่าตามมูลค่าปัจจุบันของการจ่ายชำระตามสัญญาเช่าที่ยังไม่ได้จ่ายชำระ ณ วันที่สัญญาเช่าเริ่มมีผล การจ่ายชำระตามสัญญาเช่าดังกล่าวประกอบด้วย การจ่ายชำระคงที่ (รวมถึงการจ่ายชำระคงที่โดยเนื้อหา) หักลูกหนี้สิ่งจูงใจตามสัญญาเช่า (ถ้ามี) และจำนวนเงินที่คาดว่าผู้เช่าจะจ่ายชำระภายใต้การรับประกันมูลค่าคงเหลือ นอกจากนี้ การจ่ายชำระตามสัญญาเช่ายังรวมถึงราคาใช้สิทธิของสิทธิการเลือกซื้อ หากมีความแน่นอนอย่างสมเหตุสมผลที่กลุ่มบริษัทจะใช้สิทธิเลือกนั้น และการจ่ายชำระค่าปรับเพื่อกายยกเลิกสัญญาเช่า หากข้อกำหนดสัญญาเช่าแสดงให้เห็นว่ากลุ่มบริษัทจะใช้สิทธิเลือกในการยกเลิกสัญญาเช่า

กลุ่มบริษัทคำนวณมูลค่าปัจจุบันของการจ่ายชำระตามสัญญาเช่าโดยใช้อัตราดอกเบี้ยการกู้ยืม ส่วนเพิ่ม ณ วันที่สัญญาเช่ามีผล หากอัตราดอกเบี้ยตาม نرخของหนี้สินสัญญาเช่านั้นไม่สามารถกำหนดได้ ทั้งนี้อัตราดอกเบี้ยการกู้ยืมส่วนเพิ่มอ้างอิงจากอัตราผลตอบแทนของพันธบัตรรัฐบาลปรับด้วยความเสี่ยงที่เหมาะสมตามระยะเวลาของสัญญาเช่านั้น หลังจากวันที่สัญญาเช่าเริ่มมีผลกลุ่มบริษัทจะวัดมูลค่าของหนี้สินตามสัญญาเช่าเพิ่มขึ้นเพื่อสะท้อนดอกเบี้ยจากหนี้สินตามสัญญาเช่า และลดลงเพื่อสะท้อนการจ่ายชำระตามสัญญาเช่าที่จ่ายชำระแล้ว นอกจากนี้ กลุ่มบริษัทจะวัดมูลค่าหนี้สินตามสัญญาเช่าใหม่ เมื่อมีการเปลี่ยนแปลงอายุสัญญาเช่า จำนวนเงินที่ต้องจ่ายชำระ หรือการประเมินสิทธิการเลือกในการซื้อสินทรัพย์อ้างอิง

สัญญาเช่าระยะสั้นและสัญญาเช่าซึ่งสินทรัพย์อ้างอิงมีมูลค่าต่ำ

กลุ่มบริษัทเลือกใช้ข้อยกเว้นในการรับรู้รายการสำหรับสัญญาเช่าระยะสั้น (สัญญาเช่าที่มีอายุสัญญาเช่า 12 เดือนหรือน้อยกว่านับจากวันที่สัญญาเช่ามีผล และไม่มีสิทธิการเลือกซื้อ) และสัญญาเช่าซึ่งสินทรัพย์อ้างอิงมีมูลค่าต่ำ จำนวนเงินที่จ่ายชำระตามสัญญาเช่าดังกล่าวจะรับรู้เป็นค่าใช้จ่ายในส่วนของกำไรหรือขาดทุนตามวิธีเส้นตรงตลอดอายุสัญญาเช่า กลุ่มบริษัทรับรู้การจ่ายชำระตามสัญญาเช่าจากสัญญาเช่าดำเนินงานเป็นรายได้โดยใช้วิธีเส้นตรงตลอดอายุสัญญาเช่า

#### 4.13 เงินตราต่างประเทศ

รายการที่เป็นเงินตราต่างประเทศซึ่งเกิดขึ้นระหว่างปีแปลงค่าเป็นเงินบาทโดยใช้อัตราแลกเปลี่ยน ณ วันที่ที่เกิดรายการ สินทรัพย์และหนี้สินที่เป็นตัวเงินที่เป็นเงินตราต่างประเทศคงเหลือ ณ วันที่ในงบฐานะการเงินแปลงค่าเป็นเงินบาทโดยใช้อัตราแลกเปลี่ยน ณ วันที่ในงบฐานะการเงิน

กำไรและขาดทุนที่เกิดจากการเปลี่ยนแปลงในอัตราแลกเปลี่ยนได้รวมอยู่ในการคำนวณผลการดำเนินงาน

#### 4.14 การด้อยค่าของสินทรัพย์ที่ไม่ใช่สินทรัพย์ทางการเงิน

ณ วันที่ในงบฐานะการเงิน กลุ่มบริษัทจะประเมินว่ามีข้อบ่งชี้ของสินทรัพย์ว่ามี การด้อยค่าหรือไม่ หากสินทรัพย์นั้นมีข้อบ่งชี้ของการด้อยค่า กลุ่มบริษัทจะประมาณมูลค่าที่คาดว่าจะได้รับคืนของสินทรัพย์ หากมูลค่าตามบัญชีของสินทรัพย์สูงกว่ามูลค่าที่คาดว่าจะได้รับคืน กลุ่มบริษัทจะรับรู้ผลขาดทุนจากการด้อยค่าของสินทรัพย์ในงบกำไรขาดทุนเบ็ดเสร็จ ผลขาดทุนจากการด้อยค่าของสินทรัพย์จะถูกกลับรายการเมื่อมูลค่าที่คาดว่าจะได้รับคืนเพิ่มขึ้นในภายหลังและจะกลับรายการได้ไม่เกินกว่ามูลค่าตามบัญชีภายหลังหักค่าเสื่อมราคาสะสมหรือค่าตัดจำหน่าย มูลค่าที่จะได้รับคืนของสินทรัพย์หมายถึง มูลค่าจากการใช้ของสินทรัพย์ หรือมูลค่ายุติธรรมของสินทรัพย์หักต้นทุนในการขาย ในการประเมินมูลค่ายุติธรรมหักต้นทุนในการขาย บริษัทใช้แบบจำลองการประเมินมูลค่าที่ดีที่สุดซึ่งเหมาะสมกับสินทรัพย์ ซึ่งสะท้อนถึงจำนวนเงินที่กิจการสามารถจะได้มาจากการจำหน่ายสินทรัพย์หักด้วยต้นทุนในการจำหน่าย โดยการจำหน่ายนั้นผู้ซื้อและผู้ขายมีความรู้ และเต็มใจในการแลกเปลี่ยนและสามารถต่อรองราคากันได้อย่างเป็นอิสระในลักษณะของผู้ที่ไม่มีความเกี่ยวข้องกัน

#### 4.15 ผลประโยชน์พนักงาน

##### ผลประโยชน์ระยะสั้น

กลุ่มบริษัทรับรู้เงินเดือน ค่าจ้าง โบนัส เงินสมทบกองทุนประกันสังคมและกองทุนสำรองเลี้ยงชีพเป็นค่าใช้จ่ายเมื่อเกิดรายการ

##### ผลประโยชน์หลังออกจากงานของพนักงาน (โครงการสมทบเงิน)

กลุ่มบริษัทและพนักงานได้ร่วมกันจัดตั้งกองทุนสำรองเลี้ยงชีพ ซึ่งประกอบด้วยเงินที่พนักงานจ่ายสะสมและเงินที่กลุ่มบริษัทจ่ายสมทบให้เป็นรายเดือน สิทธิประโยชน์ของกองทุนสำรองเลี้ยงชีพได้แยกออกจากสิทธิประโยชน์ของกลุ่มบริษัท เงินที่กลุ่มบริษัทจ่ายสมทบกองทุนสำรองเลี้ยงชีพบันทึกเป็นค่าใช้จ่ายในปีที่เกิดรายการ

##### ผลประโยชน์หลังออกจากงานของพนักงาน (โครงการผลประโยชน์)

กลุ่มบริษัทมีภาระสำหรับเงินชดเชยที่ต้องจ่ายให้แก่พนักงานเมื่อออกจากงานตามกฎหมายแรงงานและตามระเบียบพนักงานของบริษัท และตามโครงการผลตอบแทนพนักงานอื่นๆ ซึ่งกลุ่มบริษัทถือว่าเงินชดเชยดังกล่าวเป็นโครงการผลประโยชน์หลังออกจากงานสำหรับพนักงาน

กลุ่มบริษัทคำนวณหนี้สินตามโครงการผลประโยชน์หลังออกจากงานของพนักงานโดยใช้วิธีคิดลดแต่ละหน่วยที่ประมาณการไว้ (Projected Unit Credit Method) โดยผู้เชี่ยวชาญอิสระได้ทำการประเมินภาระผูกพันดังกล่าวตามหลักคณิตศาสตร์ประกันภัย ซึ่งหลักการประมาณการดังกล่าวต้องใช้ข้อสมมติที่หลากหลาย รวมถึงข้อสมมติเกี่ยวกับอัตราคิดลด อัตราการขึ้นเงินเดือนในอนาคต อัตราการเปลี่ยนแปลงในจำนวนพนักงาน อัตราการมรณะ

ผลกำไรหรือขาดทุนจากการประมาณการตามหลักคณิตศาสตร์ประกันภัย (Actuarial gains and losses) สำหรับโครงการผลประโยชน์หลังออกจากงานของพนักงานจะรับรู้ทันทีในกำไร (ขาดทุน) เบ็ดเสร็จอื่น

#### 4.16 ต้นทุนทางการเงิน

ต้นทุนทางการเงินประกอบด้วยดอกเบี้ยจ่ายของเงินกู้ยืมและประมาณการหนี้สินส่วนที่เพิ่มขึ้นเนื่องจากเวลาที่ผ่านไป และสิ่งตอบแทนที่คาดว่าจะต้องจ่าย ขาดทุนจากการจำหน่ายสินทรัพย์ทางการเงินที่ถือไว้เพื่อขาย และ ขาดทุนจากเครื่องมือป้องกันความเสี่ยงที่รับรู้ในกำไรหรือขาดทุน

ต้นทุนการกู้ยืมที่ไม่ได้เกี่ยวกับการได้มา การก่อสร้างหรือ การผลิตสินทรัพย์ที่เข้าเงื่อนไขรับรู้ในกำไรหรือขาดทุน โดยใช้วิธีอัตราดอกเบี้ยที่แท้จริง

#### 4.17 ค่าใช้จ่าย (รายได้) ภาษีเงินได้

##### ภาษีเงินได้

ภาษีเงินได้ ประกอบด้วยภาษีเงินได้ปัจจุบันและภาษีเงินได้รอการตัดบัญชี

##### ภาษีเงินได้ปัจจุบัน

กลุ่มบริษัทบันทึกภาษีเงินได้ (ถ้ามี) ตามจำนวนที่จะต้องจ่าย คำนวณตามหลักเกณฑ์แห่งประมวลรัษฎากรในอัตราภาษีเงินได้ 20% ของกำไรสุทธิก่อนภาษีเงินได้ หลังจากปรับปรุงบวกกลับด้วยค่าใช้จ่ายต่างๆ ซึ่งไม่สามารถถือเป็นรายจ่ายในการคำนวณภาษีและหักออกด้วยรายการที่ได้รับยกเว้นหรือไม่ถือเป็นรายได้ในการคำนวณภาษี

บริษัทย่อยบางแห่ง บันทึกภาษีเงินได้ (ถ้ามี) ตามจำนวนที่จะต้องจ่าย คำนวณตามหลักเกณฑ์แห่งประมวลรัษฎากรในอัตราภาษีที่กำหนดโดยคำนวณจากกำไรสุทธิก่อนภาษีเงินได้หลังจากปรับปรุงบวกกลับด้วยค่าใช้จ่ายต่างๆ ซึ่งไม่สามารถถือเป็นรายจ่ายในการคำนวณภาษีและหักออกด้วยรายการที่ได้รับยกเว้นหรือไม่ถือเป็นรายได้ในการคำนวณภาษี อัตราภาษีเงินได้เป็นดังนี้

|                          | <u>อัตราภาษี</u> |
|--------------------------|------------------|
| กำไรสุทธิก่อนภาษีเงินได้ |                  |
| ไม่เกิน 300,000 บาท      | ยกเว้น           |
| 300,000 - 3,000,000 บาท  | 15%              |
| เกิน 3,000,000 บาทขึ้นไป | 20%              |

##### ภาษีเงินได้รอการตัดบัญชี

สินทรัพย์และหนี้สินภาษีเงินได้รอการตัดบัญชีจะคำนวณขึ้นจากผลแตกต่างชั่วคราวระหว่างมูลค่าตามบัญชีกับฐานภาษีของสินทรัพย์หรือหนี้สินนั้น ณ วันสิ้นรอบระยะเวลารายงาน รายการเปลี่ยนแปลงของสินทรัพย์และหนี้สินภาษีเงินได้รอการตัดบัญชีจะถูกรับรู้เป็นรายได้ภาษีเงินได้รอการตัดบัญชีหรือค่าใช้จ่ายภาษีเงินได้รอการตัดบัญชีโดยจะรับรู้ในกำไรขาดทุน เว้นแต่ในส่วนที่เกี่ยวข้องกับรายการที่รับรู้โดยตรงในส่วนของผู้ถือหุ้นหรือกำไรขาดทุนเบ็ดเสร็จอื่น

ผลแตกต่างชั่วคราวที่ใช้หักภาษีจะถูกรับรู้เป็นสินทรัพย์ภาษีเงินได้รอการตัดบัญชีเมื่อมีความเป็นไปได้ค่อนข้างแน่นอนว่ากลุ่มบริษัทจะมีกำไรทางภาษีจากการดำเนินงานในอนาคตเพียงพอที่จะนำสินทรัพย์ภาษีเงินได้รอการตัดบัญชีมาใช้ประโยชน์ได้ และผลแตกต่างชั่วคราวที่ต้องเสียภาษีทุกรายการจะถูกรับรู้เป็นหนี้สินภาษีเงินได้รอการตัดบัญชี

สินทรัพย์และหนี้สินภาษีเงินได้รอการตัดบัญชีถูกวัดมูลค่าโดยใช้อัตราภาษีเงินได้สำหรับงวดที่กลุ่มบริษัทคาดว่าจะได้รับประโยชน์จากสินทรัพย์ภาษีเงินได้รอการตัดบัญชีหรือจะจ่ายชำระหนี้สินภาษีเงินได้ โดยใช้อัตราภาษีและกฎหมายภาษีอากรที่มีผลบังคับใช้อยู่หรือที่คาดได้ค่อนข้างแน่นอนว่าจะมีผลบังคับใช้ภายในสิ้นรอบระยะเวลาที่รายงาน

ณ วันสิ้นรอบระยะเวลารายงาน มูลค่าตามบัญชีของสินทรัพย์ภาษีเงินได้รอการตัดบัญชีจะถูกทบทวนและปรับลดมูลค่า เมื่อมีความเป็นไปได้ค่อนข้างแน่ว่าบริษัทจะไม่มีกำไรทางภาษีในอนาคตเพียงพอต่อการนำสินทรัพย์ภาษีเงินได้รอการตัดบัญชีทั้งหมดหรือบางส่วนมาใช้ประโยชน์ได้

สินทรัพย์ภาษีเงินได้รอการตัดบัญชีและหนี้สินภาษีเงินได้รอการตัดบัญชีจะหักกลบกันได้ก็ต่อเมื่อกิจการมีสิทธิตามกฎหมายและภาษีเงินได้นี้ประเมินโดยหน่วยงานจัดเก็บภาษีหน่วยงานเดียวกัน

#### 4.18 ประเมินการหนี้สิน

ประเมินการหนี้สินรับรู้เมื่อมีภาระผูกพันในปัจจุบันซึ่งเกิดจากเหตุการณ์ในอดีตและมีความเป็นไปได้ค่อนข้างแน่นอนที่กลุ่มบริษัทจะสูญเสียทรัพยากรที่มีประโยชน์เชิงเศรษฐกิจเพื่อจ่ายชำระภาระผูกพันดังกล่าวและสามารถประมาณมูลค่าภาระผูกพันนั้นได้อย่างน่าเชื่อถือ

#### 4.19 กำไรต่อหุ้น

กำไรต่อหุ้นขั้นพื้นฐาน คำนวณโดยการหารกำไรสำหรับปีด้วยจำนวนหุ้นสามัญถัวเฉลี่ยถ่วงน้ำหนักของหุ้นสามัญที่ถือโดยบุคคลภายนอกที่ออกอยู่ในระหว่างปี

กำไรต่อหุ้นปรับลด คำนวณโดยการหารกำไรสำหรับปีด้วยผลรวมของจำนวนหุ้นสามัญถัวเฉลี่ยถ่วงน้ำหนักที่ออกอยู่ในระหว่างปีกับจำนวนถัวเฉลี่ยถ่วงน้ำหนักของหุ้นสามัญที่บริษัทอาจต้องออกเพื่อแปลงใบสำคัญแสดงสิทธิทั้งสิ้นให้เป็นหุ้นสามัญ

#### 4.20 ประเมินการทางบัญชีที่สำคัญ ข้อสมมติฐาน และการใช้ดุลยพินิจ

การรับรู้รายได้จากการก่อสร้าง

ระดับความสำเร็จของงานของแต่ละสัญญาก่อสร้าง ประเมินโดยผู้บริหารและผู้ควบคุมโครงการซึ่งพิจารณาจากข้อมูลที่มีอยู่ทั้งหมด ณ วันที่รายงาน โดยให้ความสำคัญเกี่ยวกับเป้าหมายที่กำหนดไว้ งานที่ทำแล้ว และประมาณการต้นทุนที่จะต้องใช้ในการทำงานให้เสร็จ ทั้งนี้ข้อสมมติฐานที่สำคัญต้องใช้ในการประมาณการสำหรับต้นทุนทั้งหมดและส่วนที่จะได้รับชดเชยจากคำสั่งเปลี่ยนแปลงรายละเอียดของงานซึ่งจะมีผลกระทบกับการคำนวณอัตราส่วนงานที่ทำเสร็จ ต้นทุนและรายได้ที่เกิดขึ้นจริงอาจจะสูงกว่าหรือต่ำกว่าที่ประมาณการไว้ ณ วันที่จัดทำรายงาน ซึ่งมีผลกระทบต่อรายได้และกำไรที่รับรู้ในปีถัดไป จะถูกบันทึกโดยการปรับปรุงจำนวนเงินที่ได้บันทึกสะสมไว้จนถึงปัจจุบัน

สำรองเพื่อผลขาดทุนสำหรับโครงการ

บริษัทสอบสวนงานระหว่างก่อสร้าง เพื่อพิจารณาข้อบ่งชี้ว่ามีผลขาดทุนสำหรับโครงการก่อสร้างหรือไม่ ถ้ามีผลขาดทุนสำหรับโครงการก่อสร้างเกิดขึ้น ก็จะรับรู้ในงบกำไรขาดทุนเบ็ดเสร็จเมื่อมีความเป็นไปได้ค่อนข้างแน่ว่าต้นทุนสูงกว่ารายได้ตามสัญญา โดยถือตามดุลยพินิจของผู้บริหาร ค่าเผื่อมูลค่าสินค้าลดลง เคลื่อนไหวช้า และเสื่อมคุณภาพ



กลุ่มบริษัทได้ประมาณการค่าเพื่อมูลค่าสินค้าลดลง เคลื่อนไหวช้า และเสื่อมคุณภาพ (ถ้ามี) เพื่อให้รับรู้ถึงการด้อยค่าลงของสินค้าคงเหลือ โดยการประมาณการนั้นจะพิจารณาจากการหมุนเวียนของสินค้าคงเหลือ ระยะเวลาคงค้าง และการเปรียบเทียบกับราคาตลาด

ค่าเพื่อผลขาดทุนด้านเครดิตที่คาดว่าจะเกิดขึ้นของลูกหนี้การค้า

ในการประมาณค่าเพื่อผลขาดทุนด้านเครดิตที่คาดว่าจะเกิดขึ้นของลูกหนี้การค้า ฝ่ายบริหารจำเป็นต้องใช้ดุลยพินิจในการเลือกวิธีการและตั้งข้อสมมติฐานตามที่ได้เปิดเผยในหมายเหตุข้อ 4.2

ค่าเพื่อการด้อยค่าของเงินลงทุน

กลุ่มบริษัทพิจารณาค่าเพื่อการด้อยค่าของเงินลงทุน เมื่อพบว่ามูลค่ายุติธรรมของเงินลงทุนดังกล่าวลดลงอย่างมีสาระสำคัญและเป็นระยะเวลานาน ซึ่งความมีสาระสำคัญและระยะเวลานั้นขึ้นอยู่กับดุลยพินิจของฝ่ายบริหาร

อสังหาริมทรัพย์เพื่อการลงทุน

ฝ่ายบริหารจำเป็นต้องพิจารณาการด้อยค่าของอสังหาริมทรัพย์เพื่อการลงทุนในแต่ละช่วงเวลาและบันทึกขาดทุนจากการด้อยค่าหากคาดว่ามูลค่าที่คาดว่าจะได้รับคืนต่ำกว่ามูลค่าตามบัญชีของสินทรัพย์นั้น ในการนี้ฝ่ายบริหารจำเป็นต้องใช้ดุลยพินิจที่เกี่ยวข้องกับการคาดการณ์รายได้และค่าใช้จ่ายในอนาคตซึ่งเกี่ยวข้องกับสินทรัพย์นั้น

ในการเปิดเผยมูลค่ายุติธรรมของอสังหาริมทรัพย์เพื่อการลงทุน ฝ่ายบริหารใช้วิธีพิจารณาจากการประเมินมูลค่ายุติธรรมโดยผู้ประเมินราคาอิสระ

อาคาร อุปกรณ์ และ โปรแกรมคอมพิวเตอร์

ฝ่ายบริหารเป็นผู้ประมาณการอายุการใช้ประโยชน์และมูลค่าคงเหลือของอาคาร อุปกรณ์ และ โปรแกรมคอมพิวเตอร์ของกลุ่มบริษัท โดยจะทบทวนค่าเสื่อมราคาและค่าตัดจำหน่ายและเมื่ออายุการใช้ประโยชน์และมูลค่าคงเหลือมีความแตกต่างไปจากการประมาณการในปีก่อน หรือมีการตัดจำหน่ายสินทรัพย์ที่เสื่อมสภาพหรือไม่ได้ใช้งานอีกต่อไป

ค่าเพื่อการด้อยค่าของสินทรัพย์ที่ไม่ใช่สินทรัพย์ทางการเงิน

กลุ่มบริษัทพิจารณาค่าเพื่อการด้อยค่าของสินทรัพย์เมื่อพบว่ามูลค่ายุติธรรมของสินทรัพย์ดังกล่าวลดลงอย่างมีสาระสำคัญ หรือเป็นระยะเวลานาน ซึ่งความมีสาระสำคัญและระยะเวลานั้นขึ้นอยู่กับดุลยพินิจของฝ่ายบริหาร

ผลประโยชน์พนักงานหลังออกจากงาน

หนี้สินตามโครงการผลประโยชน์หลังออกจากงานของพนักงานประมาณการตามหลักคณิตศาสตร์

ประกันภัย ซึ่งข้อสมมติฐานในการประมาณการดังกล่าวประกอบด้วย อัตราคิดลด จำนวนเงินเดือนที่คาดว่าจะเพิ่มขึ้นในอนาคต อัตราดอกเบี้ยและปัจจัยที่เกี่ยวข้องในเชิงประชากรศาสตร์ ในการกำหนดอัตราคิดลดฝ่ายบริหาร ได้พิจารณาถึงอัตราดอกเบี้ยที่สะท้อนถึงสภาพการณ์ทางเศรษฐกิจในปัจจุบัน ส่วนอัตราดอกเบี้ยที่ใช้ข้อมูลตารางอัตราดอกเบี้ยที่เปิดเผยทั่วไปในประเทศ อย่างไรก็ตาม ผลประโยชน์หลังการเลิกจ้างงานที่เกิดขึ้นจริงนั้นอาจแตกต่างไปจากที่ประมาณไว้

#### สินทรัพย์ภาษีเงินได้รอการตัดบัญชี

สินทรัพย์ภาษีเงินได้รอการตัดบัญชีรับรู้โดยการประมาณการจากความสามารถในการทำกำไรทางภาษีในอนาคตของกลุ่มบริษัทที่นำมาหักกับผลแตกต่างชั่วคราวที่สามารถใช้ประโยชน์ได้ นอกจากนี้ผู้บริหารต้องใช้ดุลยพินิจในการประเมินผลกระทบของกฎหมายหรือข้อจำกัดทางด้านเศรษฐกิจหรือความไม่แน่นอนของกฎหมายภาษี

#### การกำหนดอายุสัญญาเช่าที่มีสิทธิการเลือกในการขยายอายุสัญญาเช่าหรือยกเลิกสัญญาเช่า

กลุ่มบริษัทกำหนดอายุสัญญาเช่าตามระยะเวลาที่บอกเลิกไม่ได้ของสัญญาเช่า โดยรวมระยะเวลาตามสิทธิเลือกในการขยายอายุสัญญาเช่า หากมีความแน่นอนอย่างสมเหตุสมผลที่จะใช้สิทธิเลือกนั้น และระยะเวลาตามสิทธิเลือกในการยกเลิกสัญญาเช่า หากมีความแน่นอนอย่างสมเหตุสมผลที่จะไม่ใช้สิทธิเลือกนั้น ฝ่ายบริหารจำเป็นต้องใช้ดุลยพินิจในการประเมินว่ากลุ่มบริษัทมีความแน่นอนอย่างสมเหตุสมผลหรือไม่ที่จะใช้สิทธิเลือกในการขยายอายุสัญญาเช่าหรือไม่ใช้สิทธิเลือกในการยกเลิกสัญญาเช่า โดยพิจารณาข้อเท็จจริงและสภาพแวดล้อมที่เกี่ยวข้องทั้งหมดที่ทำให้เกิดสิ่งจูงใจในทางเศรษฐกิจสำหรับกลุ่มบริษัทในการใช้สิทธิเลือกนั้น ภายหลังจากวันที่สัญญาเช่ามีผล กลุ่มบริษัทจะประเมินอายุสัญญาเช่าใหม่หากมีเหตุการณ์หรือสถานการณ์ที่มีนัยสำคัญซึ่งอยู่ภายใต้การควบคุมและส่งผลต่อความแน่นอนอย่างสมเหตุสมผลที่จะใช้สิทธิเลือก

#### อัตราดอกเบี้ยเงินกู้ยืมส่วนเพิ่ม

กลุ่มบริษัทไม่สามารถกำหนดอัตราดอกเบี้ยตาม نرخของสัญญาเช่า ดังนั้นจึงใช้อัตราดอกเบี้ยเงินกู้ยืมส่วนเพิ่มของกลุ่มบริษัทในการคิดลดหนี้สินตามสัญญาเช่า โดยอัตราดอกเบี้ยเงินกู้ยืมส่วนเพิ่มเป็นอัตราดอกเบี้ยที่กลุ่มบริษัทจะต้องจ่ายในการกู้ยืมเงินที่จำเป็นเพื่อให้ได้มาซึ่งสินทรัพย์ที่มีมูลค่าใกล้เคียงกับสินทรัพย์สิทธิการใช้ในสภาพแวดล้อมทางเศรษฐกิจที่คล้ายคลึง โดยมีระยะเวลาการกู้ยืมและหลักประกันที่คล้ายคลึง

## 5. รายการธุรกิจกับกิจการที่เกี่ยวข้องกัน

ในระหว่างปี บริษัทมีรายการธุรกิจที่สำคัญกับบริษัทย่อย (ซึ่งได้ตัดยอดแล้วในการจัดทำงบการเงินรวม) และบริษัทที่เกี่ยวข้องกัน (เกี่ยวข้องกันโดยมีผู้ถือหุ้นและ/หรือกรรมการร่วมกัน) รายการธุรกิจดังกล่าว เป็นไปตามเงื่อนไขทางการค้าและเกณฑ์ตามที่ตกลงกันระหว่างบริษัทและบริษัทเหล่านั้น ซึ่งเป็นไปตามปกติธุรกิจ รายละเอียดความสัมพันธ์ที่บริษัทมีกับกิจการที่เกี่ยวข้องกัน สรุปได้ดังนี้

| ชื่อ   | ประเทศที่ |  | ลักษณะ            |
|--|-----------|--|-------------------|
|  | จดทะเบียน | ประเภทธุรกิจ   |                   |
| บริษัท สยามเอสซีไอ จำกัด                     | ไทย       | จำหน่ายเฟอร์นิเจอร์สำนักงานและชิ้นส่วนเฟอร์นิเจอร์ต่างๆ                            | บริษัทย่อย        |
| บริษัท สยามสตีล โอซี จำกัด                   | ไทย       | จำหน่ายอุปกรณ์ เครื่องตกแต่งสำนักงาน และชิ้นส่วนอุตสาหกรรมต่างๆ                    | บริษัทย่อย        |
| บริษัท สยามอินเตอร์เนชันแนลเอนเนอร์จี จำกัด  | ไทย       | ลงทุนในธุรกิจพลังงานทดแทน  | บริษัทย่อย        |
| บริษัท สยามโอคามูระสตีล จำกัด                | ไทย       | ผลิตเฟอร์นิเจอร์สำนักงานที่ทำด้วยเหล็ก   | บริษัทย่อย        |
| บริษัท สยามล็กกิ้งบิลด์ดิ้งซิสเต็ม จำกัด     | ไทย       | ผลิตและจำหน่ายอาคารสำเร็จรูปและสินค้าที่เกี่ยวข้อง รวมทั้งธุรกิจก่อสร้าง           | บริษัทย่อย        |
| บริษัท บางพระกรีนเอนเนอร์จี จำกัด            | ไทย       | ผลิตและจำหน่ายอุปกรณ์พลังงานแสงอาทิตย์ และลงทุนในโครงการ โรงไฟฟ้าพลังงานแสงอาทิตย์ | บริษัทย่อยทางอ้อม |
| บริษัท สยามอินเตอร์เนชันแนลไบโอแมส จำกัด     | ไทย       | ผลิตและจำหน่ายแท่งเชื้อเพลิงจากชีวมวล ขยะ และอื่นๆ เพื่อใช้เป็นเชื้อเพลิง          | บริษัทย่อยทางอ้อม |
| บริษัท สยามไบโอแมสโปรดัก จำกัด               | ไทย       | รับซื้อ ผลิต และจำหน่ายแท่งเชื้อเพลิงจากชีวมวล ขยะ และอื่นๆ เพื่อใช้เป็นเชื้อเพลิง | บริษัทย่อยทางอ้อม |
| บริษัท สยามฟอร์เรสแมเนจเม้นท์ จำกัด          | ไทย       | ผลิตและจำหน่ายแท่งเชื้อเพลิงจากชีวมวล ขยะ และอื่นๆ เพื่อใช้เป็นเชื้อเพลิง          | บริษัทย่อยทางอ้อม |
| บริษัท สยามไบโอแมสแมนูแฟคเจอร์ จำกัด         | ไทย       | ผลิตและจำหน่ายพลังงานทดแทน   | บริษัทย่อยทางอ้อม |
| บริษัท ศูนย์บริการเหล็กสยาม จำกัด (มหาชน)    | ไทย       | ผลิตและจำหน่ายชิ้นส่วนโลหะขึ้นต้นสำหรับอุตสาหกรรมต่างๆ                             | บริษัทร่วม        |
| บริษัท สยามโอคามูระ อินเตอร์เนชันแนล จำกัด   | ไทย       | จำหน่ายเฟอร์นิเจอร์สำนักงาน เฟอร์นิเจอร์ที่ใช้ในที่สาธารณะ                         | บริษัทร่วม        |
| บริษัท ยูนิตี้ เซอร์วิส จำกัด                | ไทย       | บริการจัดสิ่งสาธารณูปโภค สถานพยาบาล  | กรรมการร่วมกัน    |
| บริษัท ฟอร์ไมก้า (ประเทศไทย) จำกัด           | ไทย       | ผลิตและจำหน่ายผลิตภัณฑ์เคลือบพลาสติก   | กรรมการร่วมกัน    |
| บริษัท พานาโซนิค เอสพีที (ประเทศไทย) จำกัด   | ไทย       | ผลิตและจำหน่ายอุปกรณ์ไฟฟ้าในการก่อสร้าง เช่น ท่อร้อยสายไฟ และอุปกรณ์ต่อเนื่อง      | กรรมการร่วมกัน    |
| บริษัท ยูเนียน ออโตพาร์ทส มานูแฟคเจอร์ จำกัด | ไทย       | ผลิตและจำหน่ายรถจักรยานยนต์และชิ้นส่วนรถจักรยานยนต์                                | กรรมการร่วมกัน    |
| บริษัท สยามซิโตเซ จำกัด                      | ไทย       | ผลิตและจำหน่ายเฟอร์นิเจอร์และชิ้นส่วนเฟอร์นิเจอร์                                  | ผู้ถือหุ้นร่วมกัน |
| บริษัท อิโรโกะ(ประเทศไทย) จำกัด              | ไทย       | จำหน่ายและให้เช่าอาคารอเนกประสงค์เคลื่อนที่ และสุขาสำเร็จรูปเคลื่อนที่             | ผู้ถือหุ้นร่วมกัน |

ยอดคงเหลือกับบริษัทที่เกี่ยวข้องกัน ณ วันที่ 31 ธันวาคม 2567 และ 2566 มีดังนี้

|   | พันบาท        |               |                      |                |
|---|---------------|---------------|----------------------|----------------|
|   | งบการเงินรวม  |               | งบการเงินเฉพาะกิจการ |                |
|   | 2567          | 2566          | 2567                 | 2566           |
| <b>ลูกหนี้การค้าจากการขายและให้บริการ</b>         |               |               |                      |                |
| บริษัทย่อย  | -             | -             | 6,590                | 52,484         |
| บริษัทร่วม  | 11,858        | 19,296        | -                    | -              |
| บริษัทที่เกี่ยวข้อง                               | 574           | 2,495         | 305                  | 500            |
| รวมยอดลูกหนี้การค้าจากการขายและให้บริการ          |               |               |                      |                |
| - บริษัทที่เกี่ยวข้อง                             | 12,432        | 21,791        | 6,895                | 52,984         |
| หัก ค่าเผื่อผลขาดทุนด้านเครดิตที่คาดว่าจะเกิดขึ้น | (58)          | -             | (5,987)              | -              |
| รวมสุทธิ  | <u>12,374</u> | <u>21,791</u> | <u>908</u>           | <u>52,984</u>  |
| <b>ลูกหนี้หมุนเวียนอื่น</b>                       |               |               |                      |                |
| บริษัทย่อย  | -             | -             | 255,793              | 261,402        |
| บริษัทร่วม  | 833           | 1,001         | 833                  | 1,001          |
| บริษัทที่เกี่ยวข้อง                               | 240           | 581           | 240                  | 581            |
| รวมลูกหนี้หมุนเวียนอื่น - บริษัทที่เกี่ยวข้อง     | 1,073         | 1,582         | 256,866              | 262,984        |
| หัก ค่าเผื่อผลขาดทุนด้านเครดิตที่คาดว่าจะเกิดขึ้น | (202)         | -             | (201,962)            | (2,543)        |
| รวมสุทธิ  | <u>871</u>    | <u>1,582</u>  | <u>54,904</u>        | <u>260,441</u> |
| ลูกหนี้หมุนเวียนอื่นข้างต้น ไม่มีการคิดดอกเบี้ย   |               |               |                      |                |
| <b>เงินให้กู้ยืมระยะสั้น</b>                      |               |               |                      |                |
| บริษัทย่อย  | -             | -             | 82,000               | 60,000         |
| หัก ค่าเผื่อผลขาดทุนด้านเครดิตที่คาดว่าจะเกิดขึ้น | -             | -             | (14,544)             | (293)          |
| รวมสุทธิ  | <u>-</u>      | <u>-</u>      | <u>67,456</u>        | <u>59,707</u>  |

รายการเคลื่อนไหวของเงินให้กู้ยืมระยะสั้นแก่บริษัทย่อยสำหรับปีสิ้นสุดวันที่ 31 ธันวาคม 2567 และ 2566 มีดังนี้

|   | พันบาท                   |           |      |                          |
|---|--------------------------|-----------|------|--------------------------|
|   | งบการเงินเฉพาะกิจการ     |           |      |                          |
|   | ณ วันที่ 31 ธันวาคม 2566 | เพิ่มขึ้น | ลดลง | ณ วันที่ 31 ธันวาคม 2567 |
| บริษัท สยามอินเตอร์เนชันแนลเอนเนอร์จี จำกัด | 58,000                   | -         | -    | 58,000                   |
| บริษัท สยามเอสซีไอ จำกัด                    | 2,000                    | 22,000    | -    | 24,000                   |
| รวมเงินให้กู้ยืมระยะสั้น                    | 60,000                   | 22,000    | -    | 82,000                   |

|   | พันบาท                   |           |          |                          |
|---|--------------------------|-----------|----------|--------------------------|
|   | งบการเงินเฉพาะกิจการ     |           |          |                          |
|   | ณ วันที่ 31 ธันวาคม 2565 | เพิ่มขึ้น | ลดลง     | ณ วันที่ 31 ธันวาคม 2566 |
| บริษัท สยามอินเตอร์เนชันแนลเอนเนอร์จี จำกัด | 58,000                   | 20,000    | (20,000) | 58,000                   |
| บริษัท สยามเอสซีไอ จำกัด                    | -                        | 2,000     | -        | 2,000                    |
| รวมเงินให้กู้ยืมระยะสั้น                    | 58,000                   | 22,000    | (20,000) | 60,000                   |

ณ วันที่ 31 ธันวาคม 2567 และ 2566 บริษัทย่อยได้ออกตั๋วสัญญาใช้เงินให้กับบริษัทจำนวน 82 ล้านบาท และ 60 ล้านบาท ตามลำดับ ซึ่งมีกำหนดจ่ายชำระคืนวันที่ 9 มกราคม 2568 ถึงวันที่ 30 มิถุนายน 2568 และวันที่ 10 มีนาคม 2567 ถึงวันที่ 30 มิถุนายน 2567 ตามลำดับ มีอัตราดอกเบี้ยระหว่างร้อยละ 4.53 - 4.75 ต่อปี และระหว่างร้อยละ 4.677 - 4.75 ต่อปี ตามลำดับ

|  | พันบาท       |         |                      |      |
|--|--------------|---------|----------------------|------|
|  | งบการเงินรวม |         | งบการเงินเฉพาะกิจการ |      |
|  | 2567         | 2566    | 2567                 | 2566 |
| เงินกู้ยืมระยะสั้น - บริษัทที่เกี่ยวข้อง | 129,350      | 129,350 | -                    | -    |

รายการเคลื่อนไหวของเงินกู้ยืมระยะสั้นบริษัทย่อยทางอ้อมสำหรับปีสิ้นสุดวันที่ 31 ธันวาคม 2567 และ 2566 มีดังนี้

|  | พันบาท                   |           |      |                          |
|--|--------------------------|-----------|------|--------------------------|
|  | งบการเงินรวม             |           |      |                          |
|  | ณ วันที่ 31 ธันวาคม 2566 | เพิ่มขึ้น | ลดลง | ณ วันที่ 31 ธันวาคม 2567 |
| เงินกู้ยืมระยะสั้น - บริษัทที่เกี่ยวข้อง | 129,350                  | -         | -    | 129,350                  |

|  | พันบาท                   |           |          |                          |
|--|--------------------------|-----------|----------|--------------------------|
|  | งบการเงินรวม             |           |          |                          |
|  | ณ วันที่ 31 ธันวาคม 2565 | เพิ่มขึ้น | ลดลง     | ณ วันที่ 31 ธันวาคม 2566 |
| เงินกู้ยืมระยะสั้น - บริษัทที่เกี่ยวข้อง | 101,350                  | 53,000    | (25,000) | 129,350                  |

ณ วันที่ 31 ธันวาคม 2567 และ 2566 บริษัทและบริษัทย่อยทางอ้อมมีเงินกู้ยืมระยะสั้นจากบริษัทที่เกี่ยวข้องกันจำนวน 129.35 ล้านบาท ซึ่งมีกำหนดชำระคืนระหว่างวันที่ 10 กรกฎาคม 2568 ถึงวันที่ 31 ธันวาคม 2568 และ วันที่ 17 มีนาคม 2567 ถึงวันที่ 31 ธันวาคม 2567 ตามลำดับ มีอัตราดอกเบี้ยระหว่างร้อยละ 1.00 - 1.475 ต่อปี

ณ วันที่ 31 ธันวาคม 2567 และ 2566 บริษัทย่อยทางอ้อมได้ดำเนินการจดจำนองเครื่องจักรที่ตั้งอยู่โรงงาน อ.พระแสง จ.สุราษฎร์ธานี ซึ่งมีมูลค่าตามบัญชี เท่ากับ 78.51 ล้านบาท และจำนวน 93.32 ล้านบาท ตามลำดับ เพื่อค้ำประกันสำหรับเงินกู้ยืมที่คงค้างอยู่กับบริษัทที่เกี่ยวข้องกัน วงเงินจำนวน 105.00 ล้านบาท

|  | พันบาท       |        |                      |        |
|--|--------------|--------|----------------------|--------|
|  | งบการเงินรวม |        | งบการเงินเฉพาะกิจการ |        |
|  | 2567         | 2566   | 2567                 | 2566   |
| <b>เจ้าหนี้การค้าและเจ้าหนี้หมุนเวียนอื่น - บริษัทที่เกี่ยวข้องกัน</b> |              |        |                      |        |
| เจ้าหนี้การค้า   |              |        |                      |        |
| บริษัทย่อย   | -            | -      | 25,929               | 39,052 |
| บริษัทร่วม   | 6,561        | 3,633  | 6,561                | -      |
| บริษัทที่เกี่ยวข้อง  | 25,606       | 30,046 | 39                   | 493    |
| รวมยอดเจ้าหนี้การค้า - บริษัทที่เกี่ยวข้อง                             | 32,167       | 33,679 | 32,529               | 39,545 |
| <b>เงินทรองจ่ายจาก</b>   |              |        |                      |        |
| บริษัทย่อย   | -            | -      | 5,896                | 311    |
| บริษัทที่เกี่ยวข้อง  | 9,730        | 5,509  | 454                  | 202    |
| รวมเงินทรองจ่าย - บริษัทที่เกี่ยวข้อง                                  | 9,730        | 5,509  | 6,350                | 513    |
| <b>เงินรับล่วงหน้าและเงินมัดจำรับจากลูกค้า</b>                         |              |        |                      |        |
| บริษัทย่อย   | -            | -      | 2,027                | 1,762  |
| บริษัทร่วม   | 328          | 328    | -                    | -      |
| บริษัทที่เกี่ยวข้อง  | 4,245        | 4,245  | 4,245                | 4,245  |
| รวมเงินรับล่วงหน้าและเงินมัดจำรับจากลูกค้า - บริษัทที่เกี่ยวข้อง       | 4,573        | 4,573  | 6,272                | 6,007  |
| รวมเจ้าหนี้การค้าและเจ้าหนี้หมุนเวียนอื่น - บริษัทที่เกี่ยวข้อง        | 46,470       | 43,761 | 45,151               | 46,065 |
| <b>หนี้สินตามสัญญาเช่า</b>   |              |        |                      |        |
| บริษัทที่เกี่ยวข้อง  | 2,463        | 6,796  | 1,414                | -      |
| <b>ค่าตอบแทนผู้บริหารที่สำคัญ</b>                                      |              |        |                      |        |
| โบนัสค้างจ่าย  | 1,461        | 1,159  | 1,157                | 1,013  |
| ผลประโยชน์หลังออกจากงาน  | 17,426       | 17,432 | 16,467               | 16,254 |
| รวมค่าตอบแทนผู้บริหารสำคัญ   | 18,887       | 18,591 | 17,624               | 17,267 |

รายการบัญชีที่สำคัญที่เกิดกับบริษัทที่เกี่ยวข้องกันสำหรับปีสิ้นสุดวันที่ 31 ธันวาคม 2567 และ 2566 มีนโยบายการกำหนดราคา มีดังนี้

|  | นโยบายการกำหนดราคา   |  |  |  |
|--|--|--|--|--|
|  | ต้นทุนบวกกำไรส่วนเพิ่มหรือราคาตามที่ตกลงร่วมกันหรือราคาทุน |  |  |  |
| ขายและบริการ   | ราคาตามราคาที่ตกลงร่วมกัน                                  |  |  |  |
| รายได้จากการขายสินค้าระหว่างผลิตและขายวัตถุดิบ วัสดุโรงงาน | ราคาตามราคาที่ตกลงร่วมกันตามสัญญา                          |  |  |  |
| รายได้ค่าเช่า  | อัตราที่ตกลงร่วมกัน  |  |  |  |
| รายได้จากค่าสิทธิ  | อัตราที่ตกลงร่วมกัน  |  |  |  |
| รายได้ดอกเบี้ย   | ตามที่ประกาศจ่าย   |  |  |  |
| เงินปันผลรับ   | ราคาตามราคาที่ตกลงร่วมกันหรือต้นทุนบวกกำไรส่วนเพิ่ม        |  |  |  |
| ซื้อสินค้าสำเร็จรูป  | ราคาตามราคาที่ตกลงร่วมกันหรือราคาทุน                       |  |  |  |
| ซื้อวัตถุดิบและสินค้าระหว่างผลิต                           | ราคาตามราคาที่ตกลงร่วมกัน                                  |  |  |  |
| ค่าจ้างเหมาก่อสร้าง  | ราคาตามราคาที่ตกลงร่วมกัน                                  |  |  |  |
| ค่าซื้อสินทรัพย์   | ราคาตามราคาที่ตกลงร่วมกัน                                  |  |  |  |
| ค่าใช้จ่ายในการดำเนินงานและค่าใช้จ่ายอื่น                  | ราคาตามราคาที่ตกลงร่วมกัน                                  |  |  |  |
| ต้นทุนทางการเงิน   | อัตราที่ตกลงร่วมกัน  |  |  |  |

|  | พันบาท         |                |                      |               |
|--|----------------|----------------|----------------------|---------------|
|  | งบการเงินรวม   |                | งบการเงินเฉพาะกิจการ |               |
|  | 2567           | 2566           | 2567                 | 2566          |
| รายได้จากการขายและบริการ   |                |                |                      |               |
| บริษัทย่อย   | -              | -              | 1,733                | 34,145        |
| บริษัทร่วม   | 167,454        | 173,904        | -                    | 4,552         |
| บริษัทที่เกี่ยวข้อง  | 13,013         | 9,760          | -                    | 235           |
|  | <u>180,467</u> | <u>183,664</u> | <u>1,733</u>         | <u>38,932</u> |
| รายได้จากการขายสินค้าระหว่างผลิต วัตถุดิบ วัสดุ โรงงาน และรายได้อื่น |                |                |                      |               |
| บริษัทย่อย   | -              | -              | 17,362               | 53,197        |
| บริษัทร่วม   | 5,137          | 5,387          | 4,567                | 5,065         |
| บริษัทที่เกี่ยวข้อง  | 12,508         | 9,317          | 12,396               | 9,191         |
|  | <u>17,645</u>  | <u>14,704</u>  | <u>34,325</u>        | <u>67,453</u> |
| รายได้ค่าเช่า  |                |                |                      |               |
| บริษัทย่อย   | -              | -              | 44,378               | 75,335        |
| บริษัทร่วม   | 1,968          | 1,913          | -                    | 108           |
| บริษัทที่เกี่ยวข้อง  | 17,019         | 16,980         | 17,019               | 16,980        |
|  | <u>18,987</u>  | <u>18,893</u>  | <u>61,397</u>        | <u>92,423</u> |

|   | พันบาท       |         |                      |         |
|---|--------------|---------|----------------------|---------|
|   | งบการเงินรวม |         | งบการเงินเฉพาะกิจการ |         |
|   | 2567         | 2566    | 2567                 | 2566    |
| รายได้จากค่าสิทธิ                         |              |         |                      |         |
| บริษัทย่อย                                | -            | -       | 13,335               | 19,147  |
|   | -            | -       | 13,335               | 19,147  |
| ดอกเบี้ยรับ                               |              |         |                      |         |
| บริษัทย่อย                                | -            | -       | 3,170                | 2,816   |
|   | -            | -       | 3,170                | 2,816   |
| เงินปันผลรับ                              |              |         |                      |         |
| บริษัทย่อย                                | -            | -       | 2,616                | 2,352   |
| บริษัทร่วม                                | -            | -       | 44,736               | 34,148  |
| บริษัทที่เกี่ยวข้อง                       | 25,387       | 24,545  | 25,387               | 24,545  |
|   | 25,387       | 24,545  | 72,739               | 61,045  |
| ซื้อสินค้าสำเร็จรูป                       |              |         |                      |         |
| บริษัทย่อย                                | -            | -       | 2,895                | 17,423  |
| บริษัทร่วม                                | -            | 641     | -                    | 641     |
| บริษัทที่เกี่ยวข้อง                       | 70,760       | 73,989  | -                    | 135     |
|   | 70,760       | 74,630  | 2,895                | 18,199  |
| ซื้อวัตถุดิบและสินค้าระหว่างผลิต          |              |         |                      |         |
| บริษัทย่อย                                | -            | -       | 8,376                | -       |
| บริษัทร่วม                                | 7,056        | 109,140 | 6,132                | 6,836   |
| บริษัทที่เกี่ยวข้อง                       | 3,685        | 4,067   | -                    | 752     |
|   | 10,741       | 113,207 | 14,508               | 7,588   |
| ซื้อสินทรัพย์                             |              |         |                      |         |
| บริษัทย่อย                                | -            | -       | -                    | 120,000 |
|   | -            | -       | -                    | 120,000 |
| ค่าจ้างเหมาก่อสร้าง                       |              |         |                      |         |
| บริษัทย่อย                                | -            | -       | 26,863               | 60,099  |
| บริษัทที่เกี่ยวข้อง                       | 74           | -       | 74                   | -       |
|   | 74           | -       | 26,937               | 60,099  |
| ค่าใช้จ่ายในการดำเนินงานและค่าใช้จ่ายอื่น |              |         |                      |         |
| บริษัทย่อย                                | -            | -       | 14,215               | 5,874   |
| บริษัทร่วม                                | 28           | 42      | 28                   | 3       |
| บริษัทที่เกี่ยวข้อง                       | 14,933       | 15,688  | 4,380                | 4,125   |
|   | 14,961       | 15,730  | 18,623               | 10,002  |



|                     | พันบาท       |       |                      |      |
|---------------------|--------------|-------|----------------------|------|
|                     | งบการเงินรวม |       | งบการเงินเฉพาะกิจการ |      |
|                     | 2567         | 2566  | 2567                 | 2566 |
| ค่าใช้จ่ายค่าเช่า   |              |       |                      |      |
| บริษัทที่เกี่ยวข้อง | 2,428        | 2,219 | 854                  | 405  |
|                     | 2,428        | 2,219 | 854                  | 405  |
| ต้นทุนทางการเงิน    |              |       |                      |      |
| บริษัทที่เกี่ยวข้อง | 1,086        | 1,167 | -                    | -    |
|                     | 1,086        | 1,167 | -                    | -    |

#### ค่าตอบแทนผู้บริหาร

ค่าตอบแทนผู้บริหารนี้เป็นผลประโยชน์ที่จ่ายให้แก่ผู้บริหารของกลุ่มบริษัท ประกอบด้วยค่าตอบแทนที่เป็นตัวเงิน ได้แก่ เงินเดือนและผลประโยชน์ที่เกี่ยวข้อง รวมไปถึงผลประโยชน์ตอบแทนในรูปแบบอื่น ทั้งนี้ผู้บริหารของกลุ่มบริษัทหมายถึงบุคคลที่กำหนดตามกฎหมายว่าด้วยหลักทรัพย์และตลาดหลักทรัพย์

ค่าตอบแทนผู้บริหารสำหรับปีสิ้นสุดวันที่ 31 ธันวาคม 2567 และ 2566 สรุปได้ดังนี้

|                         | พันบาท       |        |                      |        |
|-------------------------|--------------|--------|----------------------|--------|
|                         | งบการเงินรวม |        | งบการเงินเฉพาะกิจการ |        |
|                         | 2567         | 2566   | 2567                 | 2566   |
| ผู้บริหาร               |              |        |                      |        |
| ค่าตอบแทนผู้บริหาร      |              |        |                      |        |
| ผลประโยชน์ระยะสั้น      | 24,256       | 24,944 | 17,454               | 14,983 |
| ผลประโยชน์หลังออกจากงาน | 1,006        | 846    | 747                  | 638    |
| รวม                     | 25,262       | 25,790 | 18,201               | 15,621 |

#### 6. เงินสดและรายการเทียบเท่าเงินสด

|                      | พันบาท       |         |                      |         |
|----------------------|--------------|---------|----------------------|---------|
|                      | งบการเงินรวม |         | งบการเงินเฉพาะกิจการ |         |
|                      | 2567         | 2566    | 2567                 | 2566    |
| เงินสด               | 48,474       | 278     | 2,429                | 115     |
| เงินฝากธนาคาร        |              |         |                      |         |
| - เงินฝากกระแสรายวัน | 69           | 68      | -                    | -       |
| - เงินฝากออมทรัพย์   | 363,563      | 330,439 | 189,623              | 119,957 |
| - เงินฝากประจำ       | 23           | 25,098  | -                    | 20,000  |
| รวม                  | 412,129      | 355,883 | 192,052              | 140,072 |

เงินฝากออมทรัพย์ มีอัตราดอกเบี้ยลอยตัวตามอัตราที่ธนาคารกำหนด

## 7. ลูกหนี้การค้าจากการขายและให้บริการ/สินทรัพย์ที่เกิดจากสัญญา-หมุนเวียน

7.1 ยอดคงเหลือของลูกหนี้การค้าจากการขายและให้บริการ ณ วันที่ 31 ธันวาคม 2567 และ 2566 จำแนกตามอายุหนี้ได้ ดังนี้

|  | พันบาท       |         |                      |         |
|--|--------------|---------|----------------------|---------|
|  | งบการเงินรวม |         | งบการเงินเฉพาะกิจการ |         |
|  | 2567         | 2566    | 2567                 | 2566    |
| <u>ลูกหนี้การค้า - บริษัททั่วไป</u>                      |              |         |                      |         |
| ยังไม่ถึงกำหนดชำระ                                       | 85,274       | 102,044 | 22,821               | 24,865  |
| เกินกำหนดชำระเป็นเวลา:                                   |              |         |                      |         |
| น้อยกว่าหรือเท่ากับ 3 เดือน                              | 18,639       | 33,620  | 4,086                | 6,916   |
| ระหว่าง 3 เดือนถึง 6 เดือน                               | 23,404       | 7,248   | -                    | 6,610   |
| ระหว่าง 6 เดือนถึง 12 เดือน                              | 12,517       | 4,246   | 2,240                | 3,876   |
| มากกว่า 12 เดือนขึ้นไป                                   | 7,715        | 4,541   | 5,567                | 2,601   |
| รวม  | 147,549      | 151,699 | 34,714               | 44,868  |
| <u>หัก ค่าเพื่อผลขาดทุนด้านเครดิตที่คาดว่าจะเกิดขึ้น</u> | (15,597)     | (5,168) | (8,114)              | (2,626) |
| สุทธิ  | 131,952      | 146,531 | 26,600               | 42,242  |
| รายได้ค้างรับ  | 11,220       | 41,138  | 354                  | 7,970   |
| รวม  | 143,172      | 187,669 | 26,954               | 50,212  |
| <u>ลูกหนี้การค้า - บริษัทที่เกี่ยวข้อง</u>               |              |         |                      |         |
| ยังไม่ถึงกำหนดชำระ                                       | 12,396       | 20,512  | 736                  | 1,645   |
| เกินกำหนดชำระเป็นเวลา:                                   |              |         |                      |         |
| น้อยกว่าหรือเท่ากับ 3 เดือน                              | -            | 1,279   | 504                  | 2,991   |
| ระหว่าง 3 เดือนถึง 6 เดือน                               | 36           | -       | 396                  | 11,381  |
| ระหว่าง 6 เดือนถึง 12 เดือน                              | -            | -       | 4,412                | 36,967  |
| มากกว่า 12 เดือนขึ้นไป                                   | -            | -       | 847                  | -       |
| รวม  | 12,432       | 21,791  | 6,895                | 52,984  |
| <u>หัก ค่าเพื่อผลขาดทุนด้านเครดิตที่คาดว่าจะเกิดขึ้น</u> | (58)         | -       | (5,987)              | -       |
| สุทธิ  | 12,374       | 21,791  | 908                  | 52,984  |

ในระหว่างปี กลุ่มบริษัทมีรายการเคลื่อนไหวของค่าเผื่อผลขาดทุนด้านเครดิตที่คาดว่าจะเกิดขึ้นดังต่อไปนี้

|                                | พันบาท       |       |                      |       |
|--------------------------------|--------------|-------|----------------------|-------|
|                                | งบการเงินรวม |       | งบการเงินเฉพาะกิจการ |       |
|                                | 2567         | 2566  | 2567                 | 2566  |
| ยอดคงเหลือ ณ วันที่ 1 มกราคม   | 5,168        | 5,144 | 2,626                | 2,952 |
| บวก : ตั้งเพิ่มในระหว่างปี     | 10,487       | 24    | 11,475               | -     |
| หัก : ลดลงในระหว่างปี          | -            | -     | -                    | (326) |
| ยอดคงเหลือ ณ วันที่ 31 ธันวาคม | 15,655       | 5,168 | 14,101               | 2,626 |

7.2 สินทรัพย์ที่เกิดจากสัญญาหมุนเวียนที่ยังไม่ได้เรียกเก็บส่วนใหญ่สามารถออกใบแจ้งหนี้เพื่อเรียกเก็บเงินได้ภายในระยะเวลาหนึ่งปี ยกเว้นแต่ได้ตกลงในสัญญาก่อสร้างไว้เป็นอย่างอื่น

#### 8. สินค้าคงเหลือ

|  | พันบาท       |          |                      |          |
|--|--------------|----------|----------------------|----------|
|  | งบการเงินรวม |          | งบการเงินเฉพาะกิจการ |          |
|  | 2567         | 2566     | 2567                 | 2566     |
| สินค้าสำเร็จรูป  | 102,720      | 165,918  | 19,482               | 21,999   |
| สินค้าระหว่างผลิต  | 30,029       | 37,194   | 3,411                | 391      |
| วัตถุดิบและวัสดุ   | 114,413      | 140,348  | 28,888               | 39,617   |
| รวม  | 247,162      | 343,460  | 51,781               | 62,007   |
| หัก ค่าเผื่อมูลค่าสินค้าลดลง เคลื่อนไหวซ้ำ และเสื่อมสภาพ | (25,594)     | (24,846) | (22,775)             | (20,353) |
| สุทธิ  | 221,568      | 318,614  | 29,006               | 41,654   |

ในระหว่างปี กลุ่มบริษัทมีรายการเคลื่อนไหวของค่าเผื่อมูลค่าสินค้าลดลง เคลื่อนไหวซ้ำ และเสื่อมสภาพสำหรับปีสิ้นสุดวันที่ 31 ธันวาคม 2567 และ 2566 มีดังต่อไปนี้

|                                | พันบาท       |         |                      |         |
|--------------------------------|--------------|---------|----------------------|---------|
|                                | งบการเงินรวม |         | งบการเงินเฉพาะกิจการ |         |
|                                | 2567         | 2566    | 2567                 | 2566    |
| ยอดคงเหลือ ณ วันที่ 1 มกราคม   | 24,846       | 25,571  | 20,353               | 22,439  |
| บวก : ตั้งเพิ่มในระหว่างปี     | 1,258        | 3,136   | 2,616                | -       |
| หัก : ลดลงในระหว่างปี          | (510)        | (3,861) | (194)                | (2,086) |
| ยอดคงเหลือ ณ วันที่ 31 ธันวาคม | 25,594       | 24,846  | 22,775               | 20,353  |

|   | พันบาท       |           |                      |         |
|---|--------------|-----------|----------------------|---------|
|   | งบการเงินรวม |           | งบการเงินเฉพาะกิจการ |         |
|   | 2567         | 2566      | 2567                 | 2566    |
| ต้นทุนของสินค้าคงเหลือที่บันทึกเป็นค่าใช้จ่าย |              |           |                      |         |
| รวมในบัญชีต้นทุนขาย                           |              |           |                      |         |
| - ต้นทุนขาย                                   | 1,344,566    | 1,747,482 | 89,363               | 432,714 |
| - บันทึกค่าเพื่อเพิ่ม                         | 1,258        | 3,136     | 2,616                | -       |
| - กลับรายการค่าเพื่อ                          | (510)        | (3,861)   | (194)                | (2,086) |
| รวม   | 1,345,314    | 1,746,757 | 91,785               | 430,628 |

## 9. สินทรัพย์หมุนเวียนอื่น

|   | พันบาท       |          |                      |          |
|---|--------------|----------|----------------------|----------|
|   | งบการเงินรวม |          | งบการเงินเฉพาะกิจการ |          |
|   | 2567         | 2566     | 2567                 | 2566     |
| ค่าใช้จ่ายจ่ายล่วงหน้า                            | 1,817        | 4,780    | 894                  | 1,894    |
| เงินประกันจ่ายล่วงหน้า                            | 768          | 780      | 602                  | 663      |
| ภาษีซื้อยังไม่ถึงกำหนด                            | 1,907        | 2,063    | 968                  | 974      |
| ภาษีมูลค่าเพิ่มรอเรียกคืน                         | 13,640       | 17,887   | 782                  | 1,932    |
| เงินทดรองจ่าย                                     | 12,867       | 14,400   | 12,397               | 12,373   |
| อื่นๆ   | 14,674       | 15,711   | 145                  | 751      |
| รวม   | 45,673       | 55,621   | 15,788               | 18,587   |
| หัก ค่าเผื่อผลขาดทุนด้านเครดิตที่คาดว่าจะเกิดขึ้น | (13,454)     | (12,304) | (12,223)             | (12,223) |
| สุทธิ   | 32,219       | 43,317   | 3,565                | 6,364    |

## 10. เงินฝากธนาคารที่มีข้อจำกัดในการใช้

ณ วันที่ 31 ธันวาคม 2567 และ 2566 บริษัทมีเงินฝากประจำและพันธบัตรจำนวน 8.03 ล้านบาท มีข้อจำกัดการใช้เนื่องจากติดภาระค้ำประกันการออกหนังสือค้ำประกันของธนาคาร และวงเงินบัตรเครดิต

ณ วันที่ 31 ธันวาคม 2567 และ 2566 บริษัทย่อยมีเงินฝากประจำและพันธบัตรจำนวน 7.37 ล้านบาท และ 4.47 ล้านบาท ตามลำดับ มีข้อจำกัดการใช้เนื่องจากติดภาระค้ำประกันการออกหนังสือค้ำประกันของธนาคาร เกี่ยวกับการปฏิบัติตามสัญญาตามปกติธุรกิจของบริษัทย่อย

11. สินทรัพย์ทางการเงินไม่หมุนเวียนอื่น

ณ วันที่ 31 ธันวาคม 2567 และ 2566 รายละเอียดของสินทรัพย์ทางการเงินไม่หมุนเวียนอื่น มีดังนี้

|   | พันบาท      |                           |             |                  |                 |        |
|---|-------------|---------------------------|-------------|------------------|-----------------|--------|
|   | ทุนชำระแล้ว | สัดส่วนเงินลงทุน (ร้อยละ) | วิธีราคาทุน | วิธีราคายุติธรรม | ราคาได้รับปันผล |        |
|   | 2567        | 2566                      | 2567        | 2566             | 2567            | 2566   |
| ประเภทกิจการ  |             |                           |             |                  |                 |        |
| สินทรัพย์ทางการเงินที่วัดมูลค่ายุติธรรมผ่านกำไรขาดทุนโดยตรงอื่น |             |                           |             |                  |                 |        |
| บริษัท ฟอร์ไมท์ (ประเทศไทย) จำกัด                               | 199,150     | 199,150                   | 5           | 38,052           | 86,104          | 66,757 |
| บริษัท พานาโซนิค เอเชีย (ประเทศไทย) จำกัด                       | 170,000     | 170,000                   | 5           | 11,660           | 53,855          | 46,731 |
| รวมสินทรัพย์ทางการเงินไม่หมุนเวียนอื่น                          | 49,712      | 49,712                    |             | 139,959          | 113,488         | 25,387 |
|   |             |                           |             |                  |                 | 24,545 |

12. เงินลงทุนในกลุ่มบริษัท

12.1 ณ วันที่ 31 ธันวาคม 2567 และ 2566 เงินลงทุนในบริษัทย่อย บริษัทร่วม มียอดคงเหลือ ดังต่อไปนี้

|   | พันบาท      |                           |             |                 |                 |         |
|---|-------------|---------------------------|-------------|-----------------|-----------------|---------|
|   | ทุนชำระแล้ว | สัดส่วนเงินลงทุน (ร้อยละ) | วิธีราคาทุน | วิธีส่วนได้เสีย | ราคาได้รับปันผล |         |
|   | 2567        | 2566                      | 2567        | 2566            | 2567            | 2566    |
| ประเภทกิจการ                                |             |                           |             |                 |                 |         |
| เงินลงทุน                                   |             |                           |             |                 |                 |         |
| บริษัทร่วม - วิธีส่วนได้เสีย                |             |                           |             |                 |                 |         |
| บริษัท ศูนย์บริการเหล็กสยาม จำกัด (มหาชน)   | 639,998     | 639,998                   | 24.51       | 153,748         | 802,809         | 787,936 |
| บริษัท สยาม โอทานุระ อินเตอร์เนชันแนล จำกัด | 20,000      | 20,000                    | 49          | 9,799           | 176,954         | 166,162 |
| ที่ไต้หวันที่สาธารณรัฐจีน                   |             |                           |             | 163,547         | 979,763         | 954,098 |
|   |             |                           |             |                 |                 | 44,736  |
|   |             |                           |             |                 |                 | 34,148  |

|  | พันบาท               |         |           |       |          |                 |
|--|----------------------|---------|-----------|-------|----------|-----------------|
|  | งบการเงินเฉพาะกิจการ |         |           |       |          |                 |
|  | งบชำระแล้ว           | 2566    | 2567      | 2566  | 2567     | รายได้เงินปันผล |
| เงินลงทุนวิสาหกิจ                            | 2567                 | 2566    | 2567      | 2566  | 2567     | 2566            |
| บริษัท ชัยชัย                                | 14,000               | 14,000  | 99.99     | 99.99 | 14,000   | 157             |
| บริษัท สยามเอสซีไอ จำกัด                     | 20,000               | 20,000  | 51        | 51    | 10,200   | -               |
| บริษัท สยามสตีล โอซี จำกัด                   | 160,000              | 160,000 | 99.99     | 99.99 | 160,000  | -               |
| บริษัท สยามอินเตอร์เนชั่นแนลเนอรัจ จำกัด     | 88,000               | 88,000  | 51        | 51    | 69,165   | 2,352           |
| บริษัท สยามสตีลบีคิงส์ซีทีเอ็ม จำกัด         | 14,000               | 14,000  | 99.99     | 99.99 | 14,000   | -               |
| รวมเงินลงทุนในบริษัทย่อย                     |                      |         |           |       |          |                 |
| มีด กำต่อการซื้อค่าเงินลงทุน                 |                      |         | 267,365   |       | 267,365  | 2,352           |
| สุทธิ  |                      |         | (113,504) |       | (37,904) | -               |
| บริษัทร่วม                                   |                      |         | 153,861   |       | 229,461  | 2,352           |
| บริษัท ศูนย์บริการเหล็กสยาม จำกัด (มหาชน)    | 639,998              | 639,998 | 24.51     | 24.51 | 153,748  | 34,822          |
| บริษัท สยาม โอคาบูระ อินเตอร์เนชั่นแนล จำกัด | 20,000               | 20,000  | 49        | 49    | 9,799    | 9,914           |
| รวมเงินลงทุนในบริษัทร่วม                     |                      |         |           |       |          |                 |
| รวมเงินปันผลรับจากเงินลงทุนตามวิธีราคาทุน    |                      |         |           |       |          |                 |
|  |                      |         |           |       | 47,352   | 36,500          |

**บริษัทร่วม**

ตารางต่อไปนี้สรุปข้อมูลทางการเงินของบริษัทร่วมที่สำคัญที่อยู่ในงบการเงินของบริษัทร่วมดังกล่าว และการกระทบยอดรายการระหว่างข้อมูลทางการเงิน โดยสรุปดังกล่าวกับมูลค่าตามบัญชีของส่วนได้เสียของบริษัทในบริษัทร่วมเหล่านี้

|  | พันบาท  |                |  |                  |
|--|---|----------------|--|------------------|
|  | บริษัท สยามโอคามูระ<br>อินเตอร์เนชันแนล จำกัด |                | บริษัท ศูนย์บริการเหล็กสยาม<br>จำกัด (มหาชน) |                  |
|  | 2567  | 2566           | 2567   | 2566             |
| รายได้                                       | 632,334                                       | 583,808        | 4,978,116                                    | 5,395,207        |
| กำไร (ขาดทุน) สำหรับปี                       | 46,615  | 50,210         | 204,002                                      | 265,174          |
| กำไร (ขาดทุน) เบ็ดเสร็จอื่น                  | (4,345)                                       | (1,041)        | (1,379)                                      | 2,364            |
| กำไร (ขาดทุน) เบ็ดเสร็จรวม                   | 42,270  | 49,169         | 202,623                                      | 267,538          |
| การแบ่งกำไรขาดทุนสำหรับปี                    |   |                |  |                  |
| ส่วนที่เป็นของส่วนได้เสียที่ไม่มีอำนาจควบคุม | 23,774  | 25,607         | 154,001                                      | 200,180          |
| ส่วนที่เป็นของผู้ถือหุ้นของผู้ถูกลงทุน       | 22,841  | 24,603         | 50,001                                       | 64,994           |
| การแบ่งกำไรขาดทุนเบ็ดเสร็จสำหรับปี           |   |                |  |                  |
| ส่วนที่เป็นของส่วนได้เสียที่ไม่มีอำนาจควบคุม | (2,216)                                       | (531)          | (1,041)                                      | 1,785            |
| ส่วนที่เป็นของผู้ถือหุ้นของผู้ถูกลงทุน       | (2,129)                                       | (510)          | (338)  | 579              |
| สินทรัพย์หมุนเวียน                           | 452,526                                       | 411,682        | 2,842,797                                    | 2,802,073        |
| สินทรัพย์ไม่หมุนเวียน                        | 22,382  | 25,599         | 1,051,340                                    | 1,087,829        |
| หนี้สินหมุนเวียน                             | (78,378)                                      | (58,896)       | (502,780)                                    | (556,432)        |
| หนี้สินไม่หมุนเวียน                          | (15,921)                                      | (20,852)       | (98,117)                                     | (100,774)        |
| สินทรัพย์สุทธิ                               | <u>380,609</u>                                | <u>357,533</u> | <u>3,293,240</u>                             | <u>3,232,696</u> |
| ส่วนที่เป็นของส่วนได้เสียที่ไม่มีอำนาจควบคุม | 194,111                                       | 182,342        | 2,486,067                                    | 2,440,362        |
| ส่วนที่เป็นของผู้ถือหุ้นของผู้ถูกลงทุน       | 186,498                                       | 175,191        | 807,173                                      | 792,334          |

12.2 ณ วันที่ 31 ธันวาคม 2567 และ 2566 มูลค่ายุติธรรมของเงินลงทุนในบริษัท ศูนย์บริการเหล็กสยาม จำกัด (มหาชน) ซึ่งเป็นบริษัทจดทะเบียนในตลาดหลักทรัพย์แห่งประเทศไทย จำนวนเงิน 316.85 ล้านบาท (ราคาปิด 2.02 บาท ต่อหุ้น จำนวนหุ้นสามัญ 156,856,000 หุ้น) และ 461.16 ล้านบาท (ราคาปิด 2.94 บาท ต่อหุ้น จำนวนหุ้นสามัญ 156,856,000 หุ้น) ตามลำดับ สำหรับเงินลงทุนในบริษัทร่วมอื่นไม่ได้เป็นบริษัทจดทะเบียนในตลาดหลักทรัพย์แห่งประเทศไทย ดังนั้นจึงไม่มีราคาที่เปิดเผยต่อสาธารณชน

12.3 บริษัทมีรายการเคลื่อนไหวของเงินลงทุนในบริษัทร่วมสำหรับปีสิ้นสุดวันที่ 31 ธันวาคม 2567 และ 2566 ดังต่อไปนี้

|  | พันบาท       |          |                      |         |
|--|--------------|----------|----------------------|---------|
|  | งบการเงินรวม |          | งบการเงินเฉพาะกิจการ |         |
|  | 2567         | 2566     | 2567                 | 2566    |
| ราคาตามบัญชีสุทธิ ณ วันที่ 1 มกราคม            | 954,098      | 898,333  | 163,547              | 163,547 |
| บวก ลงทุนในบริษัทร่วมเพิ่ม                     | -            | -        | -                    | -       |
| หัก ขายเงินลงทุนบริษัทร่วมทางอ้อม              | -            | -        | -                    | -       |
| บวก ส่วนแบ่งกำไรจากเงินลงทุนตามวิธีส่วนได้เสีย | 70,401       | 89,913   | -                    | -       |
| หัก รายได้เงินปันผล                            | (44,736)     | (34,148) | -                    | -       |
| ราคาตามบัญชีสุทธิ ณ วันที่ 31 ธันวาคม          | 979,763      | 954,098  | 163,547              | 163,547 |

13. ส่วนของผู้ถือหุ้นที่ไม่มีอำนาจควบคุม  
ตารางต่อไปนี้สรุปข้อมูลทางการเงินเกี่ยวกับบริษัทย่อยแต่ละรายที่บริษัทที่ไม่มีอำนาจควบคุมที่มีสาระสำคัญ ก่อนการตัดรายการระหว่างกันสำหรับปีสิ้นสุดวันที่ 31 ธันวาคม 2567

|  | พันบาท                            |                               |  |
|--|-----------------------------------|-------------------------------|--|
|  | งบการเงินรวม                      |                               |  |
|  | บริษัท สยาม<br>โอคามูระสตีล จำกัด | บริษัท สยามสตีล โอซี<br>จำกัด | บริษัท สยามฟอร์เรส<br>แมนเนจเม้นท์ จำกัด |
| ร้อยละของส่วนได้เสียที่ไม่มีอำนาจควบคุม                            | 49%                               | 49%                           | 40%                                      |
| สินทรัพย์หมุนเวียน   | 288,162                           | 19,997                        | 1,670                                    |
| สินทรัพย์ไม่หมุนเวียน  | 164,285                           | 87                            | -  |
| หนี้สินหมุนเวียน   | (122,079)                         | (12,667)                      | (15,502)                                 |
| หนี้สินไม่หมุนเวียน  | (34,617)                          | (59)                          | -  |
| สินทรัพย์สุทธิ   | 295,751                           | 7,358                         | (13,832)                                 |
| มูลค่าตามบัญชีของส่วนได้เสียที่ไม่มีอำนาจควบคุม                    | 144,918                           | 3,605                         | (5,533)                                  |
| รายได้   | 821,735                           | 14,317                        | -  |
| กำไร (ขาดทุน) สำหรับปี   | 9,419                             | (3,669)                       | (180)                                    |
| กำไร (ขาดทุน) เบ็ดเสร็จสำหรับปี                                    | -                                 | -                             | -  |
| กำไร (ขาดทุน) ที่แบ่งให้กับส่วนได้เสียที่ไม่มีอำนาจควบคุม          | 4,615                             | (1,798)                       | (72)                                     |
| กำไร (ขาดทุน) เบ็ดเสร็จที่แบ่งให้กับส่วนได้เสียที่ไม่มีอำนาจควบคุม | -                                 | -                             | -  |
| กระแสเงินสดได้มาจาก (ใช้ไปใน) กิจกรรมดำเนินงาน                     | 27,987                            | (979)                         | 19                                       |
| กระแสเงินสดได้มาจาก (ใช้ไปใน) กิจกรรมลงทุน                         | (6,847)                           | -                             | -  |
| กระแสเงินสดได้มาจาก (ใช้ไปใน) กิจกรรมจัดหาเงิน                     | (15,379)                          | (272)                         | -  |
| เงินสดและรายการเทียบเท่าเงินสดเพิ่มขึ้น (ลดลง) สุทธิ               | 5,761                             | (1,251)                       | 19                                       |



## 14. อสังหาริมทรัพย์เพื่อการลงทุน

|                            | พันบาท       |                               |         |
|----------------------------|--------------|-------------------------------|---------|
|                            | งบการเงินรวม |                               |         |
|                            | ที่ดิน       | อาคารและส่วน<br>ปรับปรุงอาคาร | รวม     |
| <b>ราคาทุน</b>             |              |                               |         |
| 1 มกราคม 2566              | 57,019       | 65,962                        | 122,981 |
| เพิ่มขึ้น                  | -            | -                             | -       |
| ลดลง                       | -            | -                             | -       |
| โอนเข้า (ออก)              | -            | -                             | -       |
| 31 ธันวาคม 2566            | 57,019       | 65,962                        | 122,981 |
| เพิ่มขึ้น                  | -            | -                             | -       |
| ลดลง                       | -            | -                             | -       |
| โอนเข้า (ออก)              | -            | -                             | -       |
| 31 ธันวาคม 2567            | 57,019       | 65,962                        | 122,981 |
| <b>ค่าเสื่อมราคาสะสม</b>   |              |                               |         |
| 1 มกราคม 2566              | -            | 55,597                        | 55,597  |
| เพิ่มขึ้น                  | -            | 1,133                         | 1,133   |
| ลดลง                       | -            | -                             | -       |
| โอนเข้า (ออก)              | -            | -                             | -       |
| 31 ธันวาคม 2566            | -            | 56,730                        | 56,730  |
| เพิ่มขึ้น                  | -            | 1,136                         | 1,136   |
| ลดลง                       | -            | -                             | -       |
| โอนเข้า (ออก)              | -            | -                             | -       |
| 31 ธันวาคม 2567            | -            | 57,866                        | 57,866  |
| <b>มูลค่าสุทธิตามบัญชี</b> |              |                               |         |
| 31 ธันวาคม 2566            | 57,019       | 9,232                         | 66,251  |
| 31 ธันวาคม 2567            | 57,019       | 8,096                         | 65,115  |

|                                       | พันบาท               |                               |           |
|---------------------------------------|----------------------|-------------------------------|-----------|
|                                       | งบการเงินเฉพาะกิจการ |                               |           |
|                                       | ที่ดิน               | อาคารและส่วน<br>ปรับปรุงอาคาร | รวม       |
| <b>ราคาทุน</b>                        |                      |                               |           |
| 1 มกราคม 2566                         | 130,525              | 277,165                       | 407,690   |
| เพิ่มขึ้น                             | -                    | -                             | -         |
| ลดลง                                  | -                    | -                             | -         |
| โอนเข้า (ออก)                         | 103,006              | 547,652                       | 650,658   |
| 31 ธันวาคม 2566                       | 233,531              | 824,817                       | 1,058,348 |
| เพิ่มขึ้น                             | -                    | -                             | -         |
| ลดลง                                  | -                    | -                             | -         |
| โอนเข้า (ออก)                         | 37,087               | 87,299                        | 124,386   |
| 31 ธันวาคม 2567                       | 270,618              | 912,116                       | 1,182,734 |
| <b>ค่าเสื่อมราคาสะสม</b>              |                      |                               |           |
| 1 มกราคม 2566                         | -                    | 74,459                        | 74,459    |
| เพิ่มขึ้น                             | -                    | 18,402                        | 18,402    |
| ลดลง                                  | -                    | -                             | -         |
| โอนเข้า (ออก)                         | -                    | 430,024                       | 430,024   |
| 31 ธันวาคม 2566                       | -                    | 522,885                       | 522,885   |
| เพิ่มขึ้น                             | -                    | 24,126                        | 24,126    |
| ลดลง                                  | -                    | -                             | -         |
| โอนเข้า (ออก)                         | -                    | 2,343                         | 2,343     |
| 31 ธันวาคม 2567                       | -                    | 549,354                       | 549,354   |
| <b>ค่าเผื่อการด้อยค่าของสินทรัพย์</b> |                      |                               |           |
| 1 มกราคม 2566                         | 6,517                | -                             | 6,517     |
| เพิ่มขึ้น                             | -                    | -                             | -         |
| ลดลง                                  | -                    | -                             | -         |
| โอนเข้า (ออก)                         | -                    | -                             | -         |
| 31 ธันวาคม 2566                       | 6,517                | -                             | 6,517     |
| เพิ่มขึ้น                             | -                    | -                             | -         |
| ลดลง                                  | -                    | -                             | -         |
| โอนเข้า (ออก)                         | -                    | -                             | -         |
| 31 ธันวาคม 2567                       | 6,517                | -                             | 6,517     |
| <b>มูลค่าสุทธิตามบัญชี</b>            |                      |                               |           |
| 31 ธันวาคม 2566                       | 227,014              | 301,932                       | 528,946   |
| 31 ธันวาคม 2567                       | 264,101              | 362,762                       | 626,863   |

ณ วันที่ 31 ธันวาคม 2567 และ 2566 บริษัทได้มีการจัดประเภทอสังหาริมทรัพย์เพื่อการลงทุนให้สอดคล้องกับวัตถุประสงค์ของบริษัทที่นำที่ดินและอาคารให้กับบริษัทย่อยเช่าเพื่อผลิตสินค้า และให้บริษัทอื่นเช่า ในงบการเงินเฉพาะกิจการมูลค่าสุทธิตามบัญชีจำนวนเงิน 626.86 ล้านบาท และ 528.95 ล้านบาท ตามลำดับ และสำหรับในงบการเงินรวมมูลค่าสุทธิตามบัญชีจำนวนเงิน 65.12 ล้านบาท และ 66.25 ล้านบาท ตามลำดับ

มูลค่ายุติธรรมของอสังหาริมทรัพย์เพื่อการลงทุน ประเมินโดยผู้ประเมินราคาอิสระ โดยใช้เกณฑ์ราคาตลาด ข้อมูลระดับ 2 มูลค่ายุติธรรมมีมูลค่าเท่ากับ 102.75 ล้านบาท ในงบการเงินรวม และจำนวนเงิน 936.14 ล้านบาท ในงบการเงินเฉพาะกิจการ

บริษัทได้รับรู้รายได้ค่าเช่าจากอสังหาริมทรัพย์เพื่อการลงทุนสำหรับปีสิ้นสุดวันที่ 31 ธันวาคม 2567 และ 2566 ดังนี้

|               | พันบาท       |        |                      |        |
|---------------|--------------|--------|----------------------|--------|
|               | งบการเงินรวม |        | งบการเงินเฉพาะกิจการ |        |
|               | 2567         | 2566   | 2567                 | 2566   |
| รายได้ค่าเช่า | 25,100       | 37,511 | 61,749               | 95,451 |

## 15. ที่ดิน อาคารและอุปกรณ์ - สุทธิ

|                                | พันบาท       |                               |                           |  |          |                         |   |           |
|--------------------------------|--------------|-------------------------------|---------------------------|--|----------|-------------------------|---|-----------|
|                                | งบการเงินรวม |                               |                           |  |          |                         |   |           |
|                                | ที่ดิน       | อาคารและส่วน<br>ปรับปรุงอาคาร | เครื่องจักรและ<br>อุปกรณ์ | เครื่องตกแต่ง<br>ติดตั้งและอุปกรณ์<br>สำนักงาน | ยานพาหนะ | สินทรัพย์ไม่มี<br>ตัวตน | เครื่องจักรระหว่าง<br>ติดตั้งและอาคาร<br>ระหว่างการ<br>ก่อสร้าง | รวม       |
| <b>รวม</b>                     |              |                               |                           |  |          |                         |   |           |
| ยอดยกมา ณ วันที่ 1 มกราคม 2566 | 479,277      | 1,340,372                     | 1,445,925                 | 233,755  | 30,144   | 17,750                  | 79,212  | 3,626,435 |
| เพิ่มขึ้น                      | -            | 17,253                        | 7,507                     | 1,885  | 3,050    | 196                     | 30,020  | 59,911    |
| ลดลง                           | -            | (4,333)                       | (101,273)                 | (44,085)                                       | (8,035)  | -                       | (2,126)   | (159,852) |
| โอนเข้า (ออก)                  | -            | -                             | 65,610                    | 707  | -        | -                       | (66,849)  | (532)     |
| 31 ธันวาคม 2566                | 479,277      | 1,353,292                     | 1,417,769                 | 192,262  | 25,159   | 17,946                  | 40,257  | 3,525,962 |
| เพิ่มขึ้น                      | -            | 598                           | 5,229                     | 1,524  | 625      | 89                      | 6,407   | 14,472    |
| ลดลง                           | -            | (23)                          | (49,779)                  | (4,278)  | (585)    | -                       | -   | (54,665)  |
| โอนเข้า (ออก)                  | -            | -                             | 64                        | -  | -        | -                       | (64)  | -         |
| 31 ธันวาคม 2567                | 479,277      | 1,353,867                     | 1,373,283                 | 189,508  | 25,199   | 18,035                  | 46,600  | 3,485,769 |
| <b>ถ้าเชื่อมราคาสะสม</b>       |              |                               |                           |  |          |                         |   |           |
| ยอดยกมา ณ วันที่ 1 มกราคม 2566 | -            | 802,250                       | 1,190,322                 | 222,577  | 27,850   | 15,851                  | -   | 2,258,850 |
| เพิ่มขึ้น                      | -            | 34,777                        | 40,930                    | 4,652  | 2,619    | 356                     | -   | 83,334    |
| ลดลง                           | -            | (4,333)                       | (101,256)                 | (44,070)                                       | (8,035)  | -                       | -   | (157,694) |
| โอนเข้า (ออก)                  | -            | -                             | -                         | -  | -        | -                       | -   | -         |
| 31 ธันวาคม 2566                | -            | 832,694                       | 1,129,996                 | 183,159  | 22,434   | 16,207                  | -   | 2,184,490 |
| เพิ่มขึ้น                      | -            | 34,537                        | 44,995                    | 3,804  | 748      | 328                     | -   | 84,412    |
| ลดลง                           | -            | (23)                          | (49,593)                  | (4,277)  | (585)    | -                       | -   | (54,478)  |
| โอนเข้า (ออก)                  | -            | -                             | -                         | -  | -        | -                       | -   | -         |
| 31 ธันวาคม 2567                | -            | 867,208                       | 1,125,398                 | 182,686  | 22,597   | 16,535                  | -   | 2,214,424 |

|                                   | พันบาท       |                               |                           |   |          |                        |   |           |
|-----------------------------------|--------------|-------------------------------|---------------------------|---|----------|------------------------|---|-----------|
|                                   | งบการเงินรวม |                               |                           |   |          |                        |   |           |
|                                   | ที่ดิน       | อาคารและส่วน<br>ปรับปรุงอาคาร | เครื่องจักรและ<br>อุปกรณ์ | เครื่องจักรและ<br>ติดตั้งและอุปกรณ์<br>สำนักงาน | ยานพาหนะ | สิทธิประโยชน์<br>ตัวตน | เครื่องจักรระหว่าง<br>ติดตั้งและอาคาร<br>ระหว่างการ<br>ก่อสร้าง | รวม       |
| <b>มูลค่าเริ่มต้นของงบการเงิน</b> |              |                               |                           |   |          |                        |   |           |
| 1 มกราคม 2566                     | 6,517        | -                             | 22,685                    | -   | -        | -                      | -   | 29,202    |
| เพิ่มขึ้น                         | -            | -                             | -                         | -   | -        | -                      | -   | -         |
| ลดลง                              | -            | -                             | -                         | -   | -        | -                      | -   | -         |
| 31 ธันวาคม 2566                   | 6,517        | -                             | 22,685                    | -   | -        | -                      | -   | 29,202    |
| เพิ่มขึ้น                         | -            | -                             | 10,297                    | -   | -        | -                      | 10,997  | 21,294    |
| ลดลง                              | -            | -                             | -                         | -   | -        | -                      | -   | -         |
| 31 ธันวาคม 2567                   | 6,517        | -                             | 32,982                    | -   | -        | -                      | 10,997  | 50,496    |
| <b>มูลค่าสุทธิตามบัญชี</b>        |              |                               |                           |   |          |                        |   |           |
| 31 ธันวาคม 2566                   | 472,760      | 520,598                       | 265,088                   | 9,103   | 2,725    | 1,739                  | 40,257  | 1,312,270 |
| 31 ธันวาคม 2567                   | 472,760      | 486,659                       | 214,903                   | 6,822   | 2,602    | 1,500                  | 35,603  | 1,220,849 |

ณ วันที่ 31 ธันวาคม 2567 บริษัทย่อยทางอ้อมได้ดำเนินการจองเครื่องจักรที่ตั้งอยู่โรงงาน อ.พระแสง อ.สุราษฎร์ธานี ซึ่งมีมูลค่าตามบัญชี เท่ากับ 78.51 ล้านบาท ตามลำดับ เพื่อค่าประกันสำหรับเงินกู้ยืมที่คงค้างอยู่กับบริษัทที่เกี่ยวข้องกัน วงเงินจำนวน 105.00 ล้านบาท

|                          |                               | พันบาท                    |   |          |   |           |  |  |
|--------------------------|-------------------------------|---------------------------|---|----------|---|-----------|--|--|
|                          |                               | งบการเงินเฉพาะกิจการ      |   |          |   |           |  |  |
| ที่ดิน                   | อาคารและส่วน<br>ปรับปรุงอาคาร | เครื่องจักรและ<br>อุปกรณ์ | เครื่องตกแต่ง ติดตั้งและ<br>อุปกรณ์สำนักงาน | ยานพาหนะ | เครื่องจักรระหว่างติดตั้ง<br>และอาคารระหว่างการ<br>ก่อสร้าง | รวม       |  |  |
| <b>31 ธันวาคม 2566</b>   |                               |                           |   |          |   |           |  |  |
| 1 มกราคม 2566            | 859,853                       | 620,751                   | 183,606                                     | 23,295   | 77,345  | 1,916,983 |  |  |
| เพิ่มขึ้น                | 100,121                       | 3,178                     | 532   | 3,050    | 1,466   | 145,434   |  |  |
| ลดลง                     | (4,333)                       | (87,549)                  | (42,276)                                    | (8,035)  | (2,125)   | (144,318) |  |  |
| โอนเข้า (ออก)            | (547,652)                     | 59,262                    | -   | -        | (59,794)  | (651,190) |  |  |
| 31 ธันวาคม 2566          | 407,989                       | 595,642                   | 141,862                                     | 18,310   | 16,892  | 1,266,909 |  |  |
| เพิ่มขึ้น                | -                             | -                         | 43  | -        | -   | 43        |  |  |
| ลดลง                     | -                             | (46,152)                  | (2,905)                                     | -        | -   | (49,057)  |  |  |
| โอนเข้า (ออก)            | (87,299)                      | -                         | -   | -        | -   | (124,386) |  |  |
| 31 ธันวาคม 2567          | 320,690                       | 549,490                   | 139,000                                     | 18,310   | 16,892  | 1,093,509 |  |  |
| <b>ถ้าเสื่อมราคาสะสม</b> |                               |                           |   |          |   |           |  |  |
| 1 มกราคม 2566            | 637,284                       | 517,378                   | 177,866                                     | 21,402   | -   | 1,353,930 |  |  |
| เพิ่มขึ้น                | 11,446                        | 19,337                    | 2,017                                       | 2,367    | -   | 35,167    |  |  |
| ลดลง                     | (4,333)                       | (87,533)                  | (42,260)                                    | (8,035)  | -   | (142,161) |  |  |
| โอนเข้า (ออก)            | (430,024)                     | -                         | -   | -        | -   | (430,024) |  |  |
| 31 ธันวาคม 2566          | 214,373                       | 449,182                   | 137,623                                     | 15,734   | -   | 816,912   |  |  |
| เพิ่มขึ้น                | 7,926                         | 24,090                    | 1,773                                       | 649      | -   | 34,438    |  |  |
| ลดลง                     | -                             | (45,993)                  | (2,904)                                     | -        | -   | (48,897)  |  |  |
| โอนเข้า (ออก)            | (2,343)                       | -                         | -   | -        | -   | (2,343)   |  |  |
| 31 ธันวาคม 2567          | 219,956                       | 427,279                   | 136,492                                     | 16,383   | -   | 800,110   |  |  |

|                                      | พันบาท |                               |                           |   |          |   |         |
|--------------------------------------|--------|-------------------------------|---------------------------|---|----------|---|---------|
|                                      | ที่ดิน | อาคารและส่วน<br>ปรับปรุงอาคาร | เครื่องจักรและ<br>อุปกรณ์ | เครื่องตกแต่ง ติดตั้งและ<br>อุปกรณ์สำนักงาน | ยานพาหนะ | เครื่องจักรระหว่างติดตั้ง<br>และอาคารระหว่างการ<br>ก่อสร้าง | รวม     |
| <b>ค่าเผื่อการตัดค่าของสินทรัพย์</b> |        |                               |                           |   |          |   |         |
| 1 มกราคม 2566                        | -      | -                             | -                         | -   | -        | -   | -       |
| เพิ่มขึ้น                            | -      | -                             | -                         | -   | -        | -   | -       |
| ลดลง                                 | -      | -                             | -                         | -   | -        | -   | -       |
| 31 ธันวาคม 2566                      | -      | -                             | 10,297                    | -   | -        | -   | 10,997  |
| เพิ่มขึ้น                            | -      | -                             | -                         | -   | -        | -   | 21,294  |
| ลดลง                                 | -      | -                             | -                         | -   | -        | -   | -       |
| 31 ธันวาคม 2567                      | -      | -                             | 10,297                    | -   | -        | -   | 10,997  |
|                                      |        |                               |                           |   |          |   |         |
| <b>มูลค่าสุทธิตามบัญชี</b>           |        |                               |                           |   |          |   |         |
| 31 ธันวาคม 2566                      | 86,214 | 193,616                       | 146,460                   | 4,239                                       | 2,576    | 16,892  | 449,997 |
| 31 ธันวาคม 2567                      | 49,127 | 100,734                       | 111,914                   | 2,508                                       | 1,927    | 5,895   | 272,105 |
|                                      |        |                               |                           |   |          |   |         |
| <b>ค่าเสื่อมราคาสำหรับปี 2566</b>    |        |                               |                           |   |          |   |         |
| ต้นทุนขาย                            |        |                               |                           |   |          |   | 1,659   |
| ค่าใช้จ่ายในการขายและบริหาร          |        |                               |                           |   |          |   | 33,508  |
| รวม                                  |        |                               |                           |   |          |   | 35,167  |
|                                      |        |                               |                           |   |          |   |         |
| <b>ค่าเสื่อมราคาสำหรับปี 2567</b>    |        |                               |                           |   |          |   |         |
| ต้นทุนขาย                            |        |                               |                           |   |          |   | 564     |
| ค่าใช้จ่ายในการขายและบริหาร          |        |                               |                           |   |          |   | 33,874  |
| รวม                                  |        |                               |                           |   |          |   | 34,438  |

ณ วันที่ 31 ธันวาคม 2567 และ 2566 ราคาตามบัญชีก่อนหักค่าเสื่อมราคาสะสมของอาคารและอุปกรณ์ซึ่งหักค่าเสื่อมราคาทั้งจำนวนแล้วแต่ยังคงใช้งานอยู่ สำหรับงบการเงินรวม มีจำนวนเงิน 1,845.21 ล้านบาท และ 1,870.33 ล้านบาท ตามลำดับ และสำหรับงบการเงินเฉพาะกิจการ มีจำนวนเงินประมาณ 662.57 ล้านบาท และ 699.82 ล้านบาท ตามลำดับ

## 16. สินทรัพย์สิทธิการใช้

รายการเปลี่ยนแปลงของบัญชีสินทรัพย์สิทธิการใช้ตามสัญญาเช่าและการเคลื่อนไหวสำหรับปีสิ้นสุดวันที่ 31 ธันวาคม 2567 และ 2566 สรุปได้ดังนี้

|   | พันบาท       |         |                      |         |
|---|--------------|---------|----------------------|---------|
|   | งบการเงินรวม |         | งบการเงินเฉพาะกิจการ |         |
|   | 2567         | 2566    | 2567                 | 2566    |
| ณ วันที่ 1 มกราคม                       | 57,864       | 24,170  | 7,221                | 9,830   |
| เพิ่มขึ้นระหว่างปี                      | 11,274       | 46,616  | 6,271                | 710     |
| ค่าเสื่อมราคาสำหรับปี                   | (9,752)      | (9,962) | (1,557)              | (1,398) |
| ลดลงจากการยกเลิกสัญญาเช่า               | (10,021)     | (2,959) | (3,617)              | (1,921) |
| ค่าเผื่อการด้อยค่าสิทธิการใช้           | (3,155)      | (3,155) | (3,155)              | (3,155) |
| มูลค่าสุทธิตามบัญชี ณ วันที่ 31 ธันวาคม | 46,210       | 54,710  | 5,163                | 4,066   |

## 17. สินทรัพย์ภาษีเงินได้รอการตัดบัญชีและหนี้สินภาษีเงินได้รอการตัดบัญชี

17.1 สินทรัพย์ภาษีเงินได้รอการตัดบัญชีและหนี้สินภาษีเงินได้รอการตัดบัญชี มีดังนี้

|                                   | พันบาท       |          |                      |          |
|-----------------------------------|--------------|----------|----------------------|----------|
|                                   | งบการเงินรวม |          | งบการเงินเฉพาะกิจการ |          |
|                                   | 2567         | 2566     | 2567                 | 2566     |
| สินทรัพย์ภาษีเงินได้รอการตัดบัญชี | 1,824        | 2,288    | -                    | 17,437   |
| หนี้สินภาษีเงินได้รอการตัดบัญชี   | (65,263)     | (48,233) | (28,926)             | (28,694) |
|                                   | (63,439)     | (45,945) | (28,926)             | (11,257) |



17.2 การเปลี่ยนแปลงของสินทรัพย์ถาวรที่ได้รับการตัดบัญชีและหนี้สินถาวรที่ได้รับการตัดบัญชี สำหรับปีสิ้นสุดวันที่ 31 ธันวาคม 2567 และ 2566 สรุปได้ดังนี้

|   | พันบาท                          |                                 |                             | ยอดตามบัญชี<br>ณ 31 ธ.ค. 67 |
|---|---------------------------------|---------------------------------|-----------------------------|-----------------------------|
|   | งบการเงินรวม                    |                                 |                             |                             |
|   | ยอดตามบัญชี<br>ณ 31 ธ.ค. 66     | รายได้ (ค่าใช้จ่าย) ในระหว่างปี |                             |                             |
|   | ในกำไรขาดทุน                    | ในกำไรขาดทุน<br>เบ็ดเสร็จอื่น   |                             |                             |
| <b>สินทรัพย์ถาวรที่ได้รับการตัดบัญชี</b>        |                                 |                                 |                             |                             |
| ค่าเพื่อผลขาดทุนด้านเครดิตที่คาดว่าจะเกิดขึ้น   | 2,989                           | (2,989)                         | -                           | -                           |
| ค่าเพื่อการลดมูลค่าของสินค้าคงเหลือ             | 4,291                           | (4,014)                         | -                           | 277                         |
| ประมาณการหนี้สินสำหรับผลประโยชน์พนักงาน         | 12,980                          | (8,986)                         | -                           | 3,994                       |
| การขายสินค้าฝากขาย                              | 1,131                           | (1,131)                         | -                           | -                           |
| หนี้สินตามสัญญาเช่า                             | 44                              | (44)                            | -                           | -                           |
| รวม   | 21,435                          | (17,164)                        | -                           | 4,271                       |
| <b>หนี้สินถาวรที่ได้รับการตัดบัญชี</b>          |                                 |                                 |                             |                             |
| ผลต่างค่าเสื่อมราคาของสินทรัพย์ถาวรระหว่างอัตรา |                                 |                                 |                             |                             |
| ทางบัญชีและอัตราทางภาษี                         | 15,939                          | 5,062                           | -                           | 10,877                      |
| มูลค่ายุติธรรมของเงินลงทุนระยะยาวในบริษัทอื่น   | 12,755                          | -                               | (5,294)                     | 18,049                      |
| ที่ดิน อาคาร และอุปกรณ์                         | 36,977                          | 640                             | -                           | 36,337                      |
| หนี้สินตามสัญญาเช่า                             | 1,709                           | (738)                           | -                           | 2,447                       |
| รวม   | 67,380                          | 4,964                           | (5,294)                     | 67,710                      |
|   | (45,945)                        | (12,200)                        | (5,294)                     | (63,439)                    |
| <b>พันบาท</b>                                   |                                 |                                 |                             |                             |
| <b>งบการเงินรวม</b>                             |                                 |                                 |                             |                             |
| ยอดตามบัญชี<br>ณ 31 ธ.ค. 65                     | รายได้ (ค่าใช้จ่าย) ในระหว่างปี |                                 | ยอดตามบัญชี<br>ณ 31 ธ.ค. 66 |                             |
|   | ในกำไรขาดทุน                    | ในกำไรขาดทุน<br>เบ็ดเสร็จอื่น   |                             |                             |
| <b>สินทรัพย์ถาวรที่ได้รับการตัดบัญชี</b>        |                                 |                                 |                             |                             |
| ค่าเพื่อผลขาดทุนด้านเครดิตที่คาดว่าจะเกิดขึ้น   | 2,989                           | -                               | -                           | 2,989                       |
| ค่าเพื่อการลดมูลค่าของสินค้าคงเหลือ             | 5,062                           | (771)                           | -                           | 4,291                       |
| ประมาณการหนี้สินสำหรับผลประโยชน์พนักงาน         | 13,474                          | (494)                           | -                           | 12,980                      |
| การขายสินค้าฝากขาย                              | 1,223                           | (92)                            | -                           | 1,131                       |
| หนี้สินตามสัญญาเช่า                             | 112                             | (68)                            | -                           | 44                          |
| รวม   | 22,860                          | (1,425)                         | -                           | 21,435                      |
| <b>หนี้สินถาวรที่ได้รับการตัดบัญชี</b>          |                                 |                                 |                             |                             |
| ผลต่างค่าเสื่อมราคาของสินทรัพย์ถาวรระหว่างอัตรา |                                 |                                 |                             |                             |
| ทางบัญชีและอัตราทางภาษี                         | 16,757                          | 818                             | -                           | 15,939                      |
| มูลค่ายุติธรรมของเงินลงทุนระยะยาวในบริษัทอื่น   | 11,573                          | -                               | (1,182)                     | 12,755                      |
| ที่ดิน อาคาร และอุปกรณ์                         | 37,360                          | 383                             | -                           | 36,977                      |
| หนี้สินตามสัญญาเช่า                             | 879                             | (830)                           | -                           | 1,709                       |
| รวม   | 66,569                          | 371                             | (1,182)                     | 67,380                      |
|   | (43,709)                        | (1,054)                         | (1,182)                     | (45,945)                    |

|   | พันบาท                      |                                 |         |                             |
|---|-----------------------------|---------------------------------|---------|-----------------------------|
|   | งบการเงินเฉพาะกิจการ        |                                 |         |                             |
|   | ยอดตามบัญชี<br>ณ 31 ธ.ค. 66 | รายได้ (ค่าใช้จ่าย) ในระหว่างปี |         | ยอดตามบัญชี<br>ณ 31 ธ.ค. 67 |
|   | ในกำไรขาดทุน                | ในกำไรขาดทุน<br>เบ็ดเสร็จอื่น   |         |                             |
| สินทรัพย์ถาวรที่ได้รับการตัดบัญชี             |                             |                                 |         |                             |
| ค่าเผื่อผลขาดทุนด้านเครดิตที่คาดว่าจะเกิดขึ้น | 2,988                       | (2,988)                         | -       | -                           |
| ค่าเผื่อการลดมูลค่าของสินค้าคงเหลือ           | 4,071                       | (4,071)                         | -       | -                           |
| ประมาณการหนี้สินสำหรับผลประโยชน์พนักงาน       | 9,203                       | (9,203)                         | -       | -                           |
| การขายสินค้าฝากขาย                            | 1,131                       | (1,131)                         | -       | -                           |
| หนี้สินตามสัญญาเช่า                           | 44                          | (44)                            | -       | -                           |
| รวม   | 17,437                      | (17,437)                        | -       | -                           |
| หนี้สินถาวรที่ได้รับการตัดบัญชี               |                             |                                 |         |                             |
| ผลต่างค่าเสื่อมราคาของสินทรัพย์ถาวรระหว่าง    |                             |                                 |         |                             |
| อัตราทางบัญชีและอัตราทางภาษี                  | 15,939                      | 5,062                           | -       | 10,877                      |
| มูลค่ายุติธรรมของเงินลงทุนระยะยาวในบริษัทอื่น | 12,755                      | -                               | (5,294) | 18,049                      |
| รวม   | 28,694                      | 5,062                           | (5,294) | 28,926                      |
|   | (11,257)                    | (12,375)                        | (5,294) | (28,926)                    |

|   | พันบาท                      |                                 |         |                             |
|---|-----------------------------|---------------------------------|---------|-----------------------------|
|   | งบการเงินเฉพาะกิจการ        |                                 |         |                             |
|   | ยอดตามบัญชี<br>ณ 31 ธ.ค. 65 | รายได้ (ค่าใช้จ่าย) ในระหว่างปี |         | ยอดตามบัญชี<br>ณ 31 ธ.ค. 66 |
|   | ในกำไรขาดทุน                | ในกำไรขาดทุน<br>เบ็ดเสร็จอื่น   |         |                             |
| สินทรัพย์ถาวรที่ได้รับการตัดบัญชี             |                             |                                 |         |                             |
| ค่าเผื่อผลขาดทุนด้านเครดิตที่คาดว่าจะเกิดขึ้น | 2,988                       | -                               | -       | 2,988                       |
| ค่าเผื่อการลดมูลค่าของสินค้าคงเหลือ           | 4,488                       | (417)                           | -       | 4,071                       |
| ประมาณการหนี้สินสำหรับผลประโยชน์พนักงาน       | 9,755                       | (552)                           | -       | 9,203                       |
| การขายสินค้าฝากขาย                            | 1,223                       | (92)                            | -       | 1,131                       |
| หนี้สินตามสัญญาเช่า                           | 112                         | (68)                            | -       | 44                          |
| รวม   | 18,566                      | (1,129)                         | -       | 17,437                      |
| หนี้สินถาวรที่ได้รับการตัดบัญชี               |                             |                                 |         |                             |
| ผลต่างค่าเสื่อมราคาของสินทรัพย์ถาวรระหว่าง    |                             |                                 |         |                             |
| อัตราทางบัญชีและอัตราทางภาษี                  | 16,757                      | 818                             | -       | 15,939                      |
| มูลค่ายุติธรรมของเงินลงทุนระยะยาวในบริษัทอื่น | 11,573                      | -                               | (1,182) | 12,755                      |
| รวม   | 28,330                      | 818                             | (1,182) | 28,694                      |
|   | (9,764)                     | (311)                           | (1,182) | (11,257)                    |

ณ วันที่ 31 ธันวาคม 2567 และ 2566 กลุ่มบริษัทมีผลขาดทุนทางภาษีสะสมตั้งแต่ปี 2562 ที่ยังไม่ได้ใช้ เป็นจำนวนเงินประมาณ 394.66 ล้านบาท และจำนวนเงินประมาณ 300.67 ล้านบาท ตามลำดับ (เฉพาะกิจการ จำนวนเงินประมาณ 140.66 ล้านบาท และจำนวนเงิน 59.96 ล้านบาท ตามลำดับ) ซึ่งกลุ่มบริษัทไม่ได้บันทึกสินทรัพย์ภาษีเงินที่ได้รับการตัดบัญชีจากผลขาดทุนทางภาษีดังกล่าว เนื่องจากยังมีความไม่แน่นอนว่ากลุ่มบริษัทจะมีกำไรทางภาษีเพียงพอต่อการนำสินทรัพย์ภาษีเงินที่ได้รับการตัดบัญชีมาใช้ประโยชน์

18. เงินกู้ยืมระยะสั้นจากสถาบันการเงิน

|                                       | พันบาท       |        |                      |      |
|---------------------------------------|--------------|--------|----------------------|------|
|                                       | งบการเงินรวม |        | งบการเงินเฉพาะกิจการ |      |
|                                       | 2567         | 2566   | 2567                 | 2566 |
| ตั๋วสัญญาใช้เงิน                      | 50,000       | 50,000 | -                    | -    |
| รวมเงินกู้ยืมระยะสั้นจากสถาบันการเงิน | 50,000       | 50,000 | -                    | -    |

ณ วันที่ 31 ธันวาคม 2567 และ 2566 บริษัทย่อยมีเงินกู้ยืมระยะสั้นจากสถาบันการเงินจำนวน 50 ล้านบาท ซึ่งมีกำหนดจ่ายชำระคืนวันที่ 24 มกราคม 2568 ถึงวันที่ 12 มีนาคม 2568 และวันที่ 25 มกราคม 2567 ถึงวันที่ 12 มิถุนายน 2567 ตามลำดับ มีอัตราดอกเบี้ยระหว่างร้อยละ 3.00 - 3.41 ต่อปี และระหว่างร้อยละ 3.31 - 3.41 ต่อปี ตามลำดับ

19. เจ้าหนี้หมุนเวียนอื่น-บริษัททั่วไป

|                    | พันบาท       |         |                      |        |
|--------------------|--------------|---------|----------------------|--------|
|                    | งบการเงินรวม |         | งบการเงินเฉพาะกิจการ |        |
|                    | 2567         | 2566    | 2567                 | 2566   |
| เงินมัดจำรับ       | 16,283       | 37,569  | 9,088                | 30,797 |
| ค่าใช้จ่ายค้างจ่าย | 38,377       | 52,342  | 14,926               | 25,031 |
| เจ้าหนี้อื่น       | 13,641       | 17,622  | 71                   | 49     |
| รวม                | 68,301       | 107,533 | 24,085               | 55,877 |

20. เงินกู้ยืมระยะยาวจากสถาบันการเงิน

ณ วันที่ 31 ธันวาคม 2567 และ 2566 กลุ่มบริษัทมีเงินกู้ยืมระยะยาวจากสถาบันการเงินดังนี้

|  | พันบาท       |         |                      |         |
|--|--------------|---------|----------------------|---------|
|  | งบการเงินรวม |         | งบการเงินเฉพาะกิจการ |         |
|  | 2567         | 2566    | 2567                 | 2566    |
| เงินกู้ยืมระยะยาวจากสถาบันการเงินต้นปี | -            | 1,399   | -                    | 1,399   |
| เงินกู้ระยะยาวเพิ่มขึ้นระหว่างปี       | -            | -       | -                    | -       |
| จ่ายชำระคืนเงินกู้ระหว่างปี            | -            | (1,399) | -                    | (1,399) |
| สุทธิ                                  | -            | -       | -                    | -       |

ณ วันที่ 31 ธันวาคม 2566 บริษัทมีเงินกู้ยืมระยะยาวจากสถาบันการเงิน จำนวนเงิน 1.40 ล้านบาท มีดอกเบี้ยในอัตราร้อยละ 4.75 ซึ่งบริษัทจ่ายชำระคืนเงินกู้ยืมครบแล้วทั้งจำนวนในปี 2566

## 21. หนี้สินตามสัญญาเช่า

มูลค่าตามบัญชีของหนี้สินตามสัญญาเช่าและการเคลื่อนไหวสำหรับปีสิ้นสุดวันที่ 31 ธันวาคม 2567 และ 2566 แสดงได้ดังนี้

|  | พันบาท       |          |                      |         |
|--|--------------|----------|----------------------|---------|
|  | งบการเงินรวม |          | งบการเงินเฉพาะกิจการ |         |
|  | 2567         | 2566     | 2567                 | 2566    |
| ณ วันที่ 1 มกราคม  | 49,641       | 20,365   | 7,347                | 10,390  |
| เพิ่มขึ้น  | 11,274       | 46,616   | 6,271                | 710     |
| เพิ่มขึ้นจากดอกเบี้ย                                       | 2,339        | 2,010    | 476                  | 374     |
| เงินจ่ายชำระ   | (16,106)     | (16,261) | (2,467)              | (2,112) |
| ลดลงจากการยกเลิกสัญญา                                      | (10,276)     | (3,089)  | (3,648)              | (2,015) |
| ณ วันที่ 31 ธันวาคม  | 36,872       | 49,641   | 7,979                | 7,347   |
| หัก ส่วนที่ถึงกำหนดชำระในหนึ่งปี                           | (13,128)     | (14,247) | (1,940)              | (1,232) |
| หนี้สินตามสัญญาเช่า - สุทธิจากส่วนที่ถึงกำหนดชำระในหนึ่งปี | 23,744       | 35,394   | 6,039                | 6,115   |

จำนวนที่รับรู้ในงบกำไรขาดทุนเบ็ดเสร็จสำหรับปีสิ้นสุดวันที่ 31 ธันวาคม 2567 และ 2566 มีดังนี้

|  | พันบาท       |        |                      |       |
|--|--------------|--------|----------------------|-------|
|  | งบการเงินรวม |        | งบการเงินเฉพาะกิจการ |       |
|  | 2567         | 2566   | 2567                 | 2566  |
| ค่าเสื่อมราคา - สิทธิทรัพย์สินที่ใช้                           | 9,752        | 9,962  | 1,557                | 1,398 |
| ผลขาดทุนจากการด้อยค่าสิทธิการใช้                               | -            | 3,155  | -                    | 3,155 |
| ดอกเบี้ยจ่าย   | 2,338        | 2,010  | 476                  | 374   |
| ค่าใช้จ่ายที่เกี่ยวกับสัญญาเช่าซึ่งสินทรัพย์อ้างอิงมีมูลค่าต่ำ | 880          | 817    | 227                  | 138   |
|  | 12,970       | 15,944 | 2,260                | 5,065 |

## 22. ประมาณการหนี้สินสำหรับผลประโยชน์พนักงาน

### 22.1 บัญชีประมาณการหนี้สินสำหรับผลประโยชน์พนักงานสำหรับปีสิ้นสุดวันที่ 31 ธันวาคม 2567 และ 2566 ดังต่อไปนี้

| งบฐานะการเงิน                                  | พันบาท       |          |                      |          |
|--|--------------|----------|----------------------|----------|
|  | งบการเงินรวม |          | งบการเงินเฉพาะกิจการ |          |
|  | 2567         | 2566     | 2567                 | 2566     |
| ภาระผูกพันผลประโยชน์พนักงาน ณ วันที่ 1 มกราคม  | 81,101       | 68,458   | 24,493               | 48,772   |
| ขาดทุน (กำไร) จากการประมาณการตามหลักคณิตศาสตร์ |              |          |                      |          |
| ประกกันภัย                                     | 2,267        | 6,938    | 4                    | 7,604    |
| ต้นทุนบริการปัจจุบันและดอกเบี้ย                | 7,071        | 4,594    | 2,721                | 1,682    |
| ภาระผูกพันผลประโยชน์พนักงานที่จ่ายจริง         | (19,778)     | (7,908)  | (5,149)              | (6,573)  |
| รับเข้า (โอนออก) ประมาณการหนี้สินสำหรับ        |              |          |                      |          |
| ผลประโยชน์พนักงาน (หมายเหตุ 22.2)              | -            | -        | 9,249                | (26,992) |
| รับโอนประมาณการหนี้สินสำหรับผลประโยชน์พนักงาน  |              |          |                      |          |
| (หมายเหตุ 22.3)                                | -            | 9,019    | -                    | -        |
| ยอดคงเหลือ ณ 31 ธันวาคม                        | 70,661       | 81,101   | 31,318               | 24,493   |
| จัดประเภทเป็นหนี้สินระยะสั้น                   | (26,467)     | (25,992) | (18,901)             | (16,268) |
| สุทธิ  | 44,194       | 55,109   | 12,417               | 8,225    |

### 22.2 หนี้สินตามสัญญาจากการโอนย้ายพนักงานในกลุ่มบริษัท

ในระหว่างปี บริษัท สยามสตีลอินเตอร์เนชั่นแนล จำกัด (มหาชน) มีการจัดโครงสร้างการบริหารกลุ่มธุรกิจใหม่ โดยได้มีการโอนส่วนงานธุรกิจบางส่วนให้กับบริษัทย่อยที่บริษัทถือหุ้น 100% และมีการโอนย้ายพนักงานของบริษัทไปให้บริษัทย่อย โดยมีเงื่อนไขเกี่ยวกับการนับอายุงานให้พนักงานต่อเนื่องตั้งแต่วันที่เริ่มจ้างงานของบริษัท และเมื่อวันที่ 13 มกราคม 2566 ที่ประชุมคณะกรรมการของบริษัทมีมติอนุมัติให้บริษัทเป็นผู้รับผิดชอบค่าชดเชยตามกฎหมาย สำหรับพนักงานของบริษัท สยามสตีลอินเตอร์เนชั่นแนล จำกัด (มหาชน) ที่โอนไปบริษัทย่อยได้แก่ บริษัท สยามลักกี้บิลด์ดิ้งซิสเต็ม จำกัด และบริษัท สยามเอสซีไอ จำกัด โดยบริษัท สยามสตีลอินเตอร์เนชั่นแนล จำกัด (มหาชน) จะรับผิดชอบค่าชดเชยตั้งแต่พนักงานเริ่มจ้างงานจนถึงวันที่มีการโอนย้ายพนักงาน ตามบันทึกข้อตกลงสัญญาโอนย้ายการจ้าง จำนวนเงิน 26.99 ล้านบาท และบริษัทย่อยผู้รับโอนพนักงานจากบริษัท สยามสตีลอินเตอร์เนชั่นแนล จำกัด (มหาชน) จะเป็นผู้รับผิดชอบค่าชดเชยตามอายุงานและค่าจ้างปัจจุบันของพนักงานที่โอนย้ายมาพร้อมทั้งจ่ายส่วนต่างค่าชดเชยพนักงานที่เกินกว่าบันทึกข้อตกลงสัญญาแล้วยังไม่ครบตามจำนวนเงินที่ต้องจ่ายตามกฎหมายแรงงานกำหนด

ณ วันที่ 31 ธันวาคม 2566 บริษัทได้จัดประเภทหนี้สินผลประโยชน์พนักงานจำนวนเงิน 26.99 ล้านบาท เป็นหนี้สินที่เกิดจากสัญญา - ประมาณการหนี้สินสำหรับผลประโยชน์พนักงาน จากบันทึกข้อตกลงสัญญาดังกล่าวข้างต้น

ณ วันที่ 31 ธันวาคม 2567 ประมาณการหนี้สินสำหรับผลประโยชน์พนักงานลดลงจำนวน 11.16 ล้านบาท เนื่องจากมีการโอนกลับรายการ เนื่องจากพนักงานลาออกจำนวน 0.46 ล้านบาท และมีการรับโอนพนักงานกลับคืนบริษัท สยามสตีลอินเตอร์เนชั่นแนล จำกัด (มหาชน) จำนวน 9.25 ล้านบาท และมีการจ่ายหนี้สินจำนวนเงิน 1.45 ล้านบาท

### 22.3 สินทรัพย์ที่เกิดจากสัญญาจากการรับโอนพนักงาน

ในระหว่างปีบริษัท สยามสตีลคิงด้อม จำกัด (บริษัทย่อย) ได้ทำบันทึกข้อตกลงกับบริษัทเอกชนแห่งหนึ่ง บริษัทย่อยได้รับโอนพนักงานโดยมีข้อกำหนดและเงื่อนไขในการนับอายุงานของพนักงานต่อเนื่องและหากพนักงานที่รับโอนเกษียณอายุตามระเบียบข้อบังคับในการทำงานของบริษัทย่อย บริษัทดังกล่าวต้องจ่ายค่าชดเชยเนื่องจากเกษียณอายุให้กับบริษัทย่อย โดยบริษัทเอกชนดังกล่าวจะเป็นผู้รับผิดชอบค่าชดเชยตามอายุงานและค่าจ้างเดิมของพนักงานก่อนโอนย้ายพนักงาน และบริษัทย่อยรับผิดชอบค่าชดเชยตามอายุงานและค่าจ้างปัจจุบันของพนักงานที่โอนย้ายมาและหากการคำนวณค่าชดเชยมีส่วนต่างของพนักงานที่ต้องได้รับตามข้อกำหนดของกฎหมาย บริษัทย่อยเป็นผู้รับผิดชอบจ่ายค่าชดเชยส่วนต่าง

ณ วันที่ 31 ธันวาคม 2566 บริษัทย่อยบันทึกหนี้บริษัทเอกชนดังกล่าวข้างต้น ภายใต้ข้อบัญญัติสินทรัพย์ที่เกิดจากสัญญา - ประมาณการหนี้สินสำหรับผลประโยชน์พนักงาน จำนวนเงิน 9.02 ล้านบาท และบันทึกรับโอนหนี้สินผลประโยชน์พนักงานด้วยจำนวนเงินเดียวกัน จำนวนเงินดังกล่าวคำนวณจากประมาณการหนี้สินตั้งแต่วันที่เริ่มจ้างพนักงานจนถึงวันที่รับโอนพนักงานมาบริษัทย่อย

ณ วันที่ 31 ธันวาคม 2567 สินทรัพย์ที่เกิดจากสัญญามีจำนวนเงินลดลง 8.62 ล้านบาท เนื่องจากการรับชำระจำนวนเงิน 6.53 ล้านบาท และมีการโอนกลับรายการเนื่องจากพนักงานลาออกจำนวนเงิน 2.09 ล้านบาท

### 22.4 กลุ่มบริษัทรับรู้ผลกำไรหรือขาดทุนจากการประมาณการตามหลักคณิตศาสตร์ประกันภัยที่เกิดขึ้นในกำไร (ขาดทุน) เบ็ดเสร็จอื่น

รายได้และค่าใช้จ่ายที่รับรู้ในงบกำไรขาดทุนเบ็ดเสร็จรวมสำหรับปีสิ้นสุดวันที่ 31 ธันวาคม 2567 และ 2566 มีรายละเอียดดังนี้

|  | พันบาท       |               |                      |              |
|--|--------------|---------------|----------------------|--------------|
|  | งบการเงินรวม |               | งบการเงินเฉพาะกิจการ |              |
|  | 2567         | 2566          | 2567                 | 2566         |
| <b>งบกำไรขาดทุนเบ็ดเสร็จ</b>           |              |               |                      |              |
| <b>รับรู้ในกำไรขาดทุน</b>              |              |               |                      |              |
| ต้นทุนบริการปัจจุบันและดอกเบี้ย        |              |               |                      |              |
| ต้นทุนขาย                              | 2,052        | 1,562         | 273                  | 294          |
| ค่าใช้จ่ายในการขาย                     | 401          | 268           | 122                  | 48           |
| ค่าใช้จ่ายในการบริหาร                  | 2,118        | 1,122         | 1,451                | 673          |
| ดอกเบี้ยจากการระดมทุน                  | 2,500        | 1,642         | 875                  | 667          |
| <b>รวม</b>                             | <b>7,071</b> | <b>4,594</b>  | <b>2,721</b>         | <b>1,682</b> |
| <b>รับรู้ในกำไรขาดทุนเบ็ดเสร็จอื่น</b> |              |               |                      |              |
| ขาดทุน (กำไร) จากการประมาณการตามหลัก   |              |               |                      |              |
| คณิตศาสตร์ประกันภัย                    | 2,267        | 6,938         | 4                    | 7,604        |
| <b>รวม</b>                             | <b>2,267</b> | <b>6,938</b>  | <b>4</b>             | <b>7,604</b> |
| <b>รวม</b>                             | <b>9,338</b> | <b>11,532</b> | <b>2,725</b>         | <b>9,286</b> |

กำไรและขาดทุนจากการประมาณการตามหลักคณิตศาสตร์ประกันภัยที่รับรู้ในงบกำไรขาดทุน เบ็ดเสร็จสำหรับปีสิ้นสุดวันที่ 31 ธันวาคม 2567 และ 2566 เกิดขึ้นจาก

|                          | พันบาท       |         |                         |       |
|--------------------------|--------------|---------|-------------------------|-------|
|                          | งบการเงินรวม |         | งบการเงินเฉพาะของกิจการ |       |
|                          | 2567         | 2566    | 2567                    | 2566  |
| การปรับปรุงจากประสบการณ์ | 2,685        | 9,838   | 100                     | 7,914 |
| สมมติฐานประชากร          | (683)        | 532     | (324)                   | 22    |
| สมมติฐานทางการเงิน       | 265          | (3,432) | 228                     | (332) |
| รวม                      | 2,267        | 6,938   | 4                       | 7,604 |

## 22.5 ข้อสมมติในการประมาณการตามหลักคณิตศาสตร์ประกันภัย

ข้อสมมติหลักในการประมาณการตามหลักคณิตศาสตร์ประกันภัย ณ วันที่รายงาน มีดังนี้

|  | พันบาท                      |                             |                             |                             |
|--|-----------------------------|-----------------------------|-----------------------------|-----------------------------|
|  | งบการเงินรวม                |                             | งบการเงินเฉพาะกิจการ        |                             |
|  | 2567                        | 2566                        | 2567                        | 2566                        |
| อัตราคิดลด - พนักงานรายเดือน                   | ร้อยละ 2.33 - ร้อยละ 3.04   | ร้อยละ 2.37 - ร้อยละ 3.59   | ร้อยละ 2.33                 | ร้อยละ 2.37                 |
| อัตราคิดลด - พนักงานรายวัน                     | ร้อยละ 2.45 - ร้อยละ 3.19   | ร้อยละ 2.43 - ร้อยละ 3.59   | ร้อยละ 2.45                 | ร้อยละ 2.43                 |
| อัตราการเพิ่มของเงินเดือนใน<br>อนาคตแล้วเฉลี่ย | ร้อยละ 3.92 - ร้อยละ 4.82   | ร้อยละ 3.92 - ร้อยละ 5.09   | ร้อยละ 4.03 - ร้อยละ 4.82   | ร้อยละ 4.50 - ร้อยละ 5.09   |
| อัตราการเสียชีวิต                              | ตารางมรณะไทยปี<br>พ.ศ. 2560 | ตารางมรณะไทยปี<br>พ.ศ. 2560 | ตารางมรณะไทยปี<br>พ.ศ. 2560 | ตารางมรณะไทยปี<br>พ.ศ. 2560 |
| เกษียณอายุ                                     | 60 ปี                       | 60 ปี                       | 60 ปี                       | 60 ปี                       |

## 22.6 การวิเคราะห์ความอ่อนไหว

ผลกระทบของการเปลี่ยนแปลงสมมติฐานที่สำคัญต่อมูลค่าปัจจุบันของประมาณการหนี้สิน สำหรับผลประโยชน์ระยะยาวของพนักงาน ณ วันที่ 31 ธันวาคม 2567 และ 2566 สรุปได้ดังนี้

|  | พันบาท       |         |                      |       |
|--|--------------|---------|----------------------|-------|
|  | 2567         |         |                      |       |
|  | งบการเงินรวม |         | งบการเงินเฉพาะกิจการ |       |
|  | เพิ่มขึ้น    | ลดลง    | เพิ่มขึ้น            | ลดลง  |
| อัตราคิดลด (เปลี่ยนแปลงร้อยละ 0.5 ต่อปี)                         | (2,852)      | 67      | (365)                | 378   |
| การเพิ่มขึ้นของเงินเดือนในอนาคต<br>(เปลี่ยนแปลงร้อยละ 0.5 ต่อปี) | 33           | (2,911) | 359                  | (351) |
| อัตราการหมุนเวียนพนักงาน<br>(เปลี่ยนแปลงร้อยละ 1.0 ต่อปี)        | (4,789)      | 1,342   | (1,250)              | 792   |

|   | พันบาท       |         |                      |       |
|---|--------------|---------|----------------------|-------|
|   | 2566         |         |                      |       |
|   | งบการเงินรวม |         | งบการเงินเฉพาะกิจการ |       |
|   | เพิ่มขึ้น    | ลดลง    | เพิ่มขึ้น            | ลดลง  |
| อัตราคิดลด (เปลี่ยนแปลงร้อยละ 0.5 ต่อปี)                      | (2,196)      | 2,333   | (504)                | 527   |
| การเพิ่มขึ้นของเงินเดือนในอนาคต (เปลี่ยนแปลงร้อยละ 0.5 ต่อปี) | 2,181        | (2,098) | 510                  | (493) |
| อัตราการหมุนเวียนพนักงาน (เปลี่ยนแปลงร้อยละ 1.0 ต่อปี)        | (2,482)      | 2,600   | (551)                | 576   |

|                    | พันบาท       |         |                      |        |
|--------------------|--------------|---------|----------------------|--------|
|                    | งบการเงินรวม |         | งบการเงินเฉพาะกิจการ |        |
|                    | 2567         | 2566    | 2567                 | 2566   |
| ภายใน 1 ปี         | 25,602       | 25,992  | 18,576               | 16,267 |
| ระหว่าง 2 - 5 ปี   | 27,097       | 31,331  | 11,452               | 8,341  |
| ระหว่าง 6 - 10 ปี  | 23,042       | 33,392  | 3,632                | 2,235  |
| ระหว่าง 11 - 15 ปี | 17,065       | 20,947  | 3,570                | 1,364  |
| มากกว่า 16 ปี      | 8,179        | 8,755   | -                    | -      |
| รวม                | 100,985      | 120,417 | 37,230               | 28,207 |

### 23. การบริหารจัดการทุน

วัตถุประสงค์ในการบริหารจัดการทุนที่สำคัญของบริษัทคือการจัดให้มีซึ่งโครงสร้างทางการเงินที่เหมาะสมและการดำรงไว้ซึ่งความสามารถในการดำเนินธุรกิจอย่างต่อเนื่อง

ตามงบฐานะการเงิน ณ วันที่ 31 ธันวาคม 2567 และ 2566 ตามงบการเงินรวมมีอัตราส่วนหนี้สินต่อทุนเท่ากับ 0.30 : 1 และ 0.30 : 1 ตามลำดับ

ตามงบฐานะการเงิน ณ วันที่ 31 ธันวาคม 2567 และ 2566 ตามงบการเงินเฉพาะกิจการมีอัตราส่วนหนี้สินต่อทุนเท่ากับ 0.18 : 1 และ 0.15 : 1 ตามลำดับ

### 24. สำรองตามกฎหมาย

เพื่อให้เป็นไปตามมาตรา 116 แห่งพระราชบัญญัติบริษัทมหาชนจำกัด พ.ศ. 2535 บริษัทต้องจัดสรรกำไรสุทธิประจำปีส่วนหนึ่งไว้เป็นทุนสำรองอย่างน้อยร้อยละ 5 ของกำไรสุทธิประจำปีหักด้วยยอดขาดทุนสะสมยกมา (ถ้ามี) จนกว่าทุนสำรองนี้จะมีจำนวนไม่น้อยกว่าร้อยละ 10 ของทุนจดทะเบียน สำรองตามกฎหมายดังกล่าวไม่สามารถนำไปจ่ายเงินปันผลได้

ตามข้อตกลงแห่งประมวลกฎหมายแพ่งและพาณิชย์ บริษัทย่อยจำนวน 10 แห่งจะต้องจัดสรรเงินจำนวนร้อยละ 5 ของกำไรทุกคราวที่มีการประกาศจ่ายเงินปันผลไว้เป็นสำรองตามกฎหมายจนกว่าสำรองตามกฎหมายนี้มีจำนวนเท่ากับร้อยละ 10 ของทุนจดทะเบียน สำรองตามกฎหมายจะนำไปจ่ายเงินปันผลไม่ได้



**25. กองทุนสำรองเลี้ยงชีพ**

บริษัทและพนักงานได้ร่วมกันจัดระเบียบจัดตั้งกองทุนสำรองเลี้ยงชีพตามพระราชบัญญัติกองทุนสำรองเลี้ยงชีพ พ.ศ. 2530 ซึ่งประกอบด้วยเงินที่พนักงานจ่ายสะสมและเงินที่บริษัทจ่ายสมทบให้ กองทุนสำรองเลี้ยงชีพนี้บริหารโดยบริษัท หลักทรัพย์จัดการกองทุนกสิกรไทย จำกัด และจะจ่ายให้พนักงานในกรณีที่ออกจากราชการตามระเบียบ ว่าด้วยกองทุนของบริษัท บริษัทได้จ่ายเงินสมทบกองทุนสำรองเลี้ยงชีพสำหรับปีสิ้นสุดวันที่ 31 ธันวาคม 2567 และ 2566 ดังนี้

|                              | พันบาท       |       |                      |       |
|------------------------------|--------------|-------|----------------------|-------|
|                              | งบการเงินรวม |       | งบการเงินเฉพาะกิจการ |       |
|                              | 2567         | 2566  | 2567                 | 2566  |
| เงินสมทบกองทุนสำรองเลี้ยงชีพ | 4,668        | 5,128 | 1,100                | 1,078 |

**26. เงินปันผลจ่าย**

รายละเอียดของเงินปันผลที่ประกาศและเงินปันผลจ่ายของบริษัทสำหรับปีสิ้นสุดวันที่ 31 ธันวาคม 2567 และ 2566 มีดังต่อไปนี้

| ปี               | อนุมัติโดย  | วันที่มีสิทธิได้รับเงินปันผล (หุ้น) | เงินปันผลต่อหุ้น (บาท) | เงินปันผลจ่าย (พันบาท) | วันที่จ่าย      |
|------------------|---|-------------------------------------|------------------------|------------------------|-----------------|
| 2567             | อนุมัติโดย  |                                     |                        |                        |                 |
| เงินปันผลประจำปี | ที่ประชุมสามัญประจำปี ผู้ถือหุ้นวันที่ 29 เมษายน 2567 | 593,125,849                         | 0.01                   | 5,931                  | 27 พฤษภาคม 2567 |
| 2566             | อนุมัติโดย  |                                     |                        |                        |                 |
| เงินปันผลประจำปี | ที่ประชุมสามัญประจำปี ผู้ถือหุ้นวันที่ 27 เมษายน 2566 | 593,125,849                         | 0.03                   | 17,792                 | 25 พฤษภาคม 2566 |

รายละเอียดของเงินปันผลที่ประกาศและเงินปันผลจ่ายของบริษัทย่อยสำหรับปีสิ้นสุดวันที่ 31 ธันวาคม 2567 และ 2566 มีดังต่อไปนี้

| ปี                                   | อนุมัติโดย   | วันที่มีสิทธิได้รับเงินปันผล (หุ้น) | เงินปันผลต่อหุ้น (บาท) | เงินปันผลจ่าย (พันบาท) |                                      |       | วันที่จ่าย      |
|--------------------------------------|--|-------------------------------------|------------------------|------------------------|--------------------------------------|-------|-----------------|
|                                      |  |                                     |                        | ส่วนของบริษัท          | ส่วนของผู้ถือหุ้นที่ไม่มีอำนาจควบคุม | รวม   |                 |
| 2567                                 | อนุมัติโดย   |                                     |                        |                        |                                      |       |                 |
| <b>บริษัท สยามโอคาเมระสตีล จำกัด</b> |  |                                     |                        |                        |                                      |       |                 |
| เงินปันผลประจำปี                     | ที่ประชุมสามัญประจำปีผู้ถือหุ้นวันที่ 25 มีนาคม 2567 | 880,000                             | 5.48                   | 2,459                  | 2,363                                | 4,822 | 23 เมษายน 2567  |
| <b>บริษัท สยามเอสซีไอ จำกัด</b>      |  |                                     |                        |                        |                                      |       |                 |
| เงินปันผลประจำปี                     | ที่ประชุมสามัญประจำปีผู้ถือหุ้นวันที่ 30 เมษายน 2567 | 1,400,000                           | 0.112                  | 157                    | -                                    | 157   | 31 พฤษภาคม 2567 |
| รวม                                  |  |                                     |                        | 2,616                  | 2,363                                | 4,979 |                 |
| 2566                                 | อนุมัติโดย   |                                     |                        |                        |                                      |       |                 |
| <b>บริษัท สยามโอคาเมระสตีล จำกัด</b> |  |                                     |                        |                        |                                      |       |                 |
| เงินปันผลประจำปี                     | ที่ประชุมสามัญประจำปีผู้ถือหุ้นวันที่ 24 มีนาคม 2566 | 880,000                             | 5.24                   | 2,352                  | 2,259                                | 4,611 | 21 เมษายน 2566  |
| รวม                                  |  |                                     |                        | 2,352                  | 2,259                                | 4,611 |                 |

## 27. รายได้อื่น

|   | พันบาท       |        |                      |        |
|---|--------------|--------|----------------------|--------|
|   | งบการเงินรวม |        | งบการเงินเฉพาะกิจการ |        |
|   | 2567         | 2566   | 2567                 | 2566   |
| รายได้ค่าบริการอื่น                                 | 20,851       | 24,367 | 15,802               | 17,948 |
| รายได้ค่าสาธารณูปโภค                                | 317          | 4,792  | -                    | 2,648  |
| รายได้ดอกเบี้ย                                      | 2,381        | 1,918  | 4,675                | 4,055  |
| รายได้เงินชดเชยภาษี                                 | 185          | 208    | 66                   | 115    |
| รายได้ค่าขนส่ง                                      | 4,566        | 4,737  | 4,566                | 4,737  |
| รายได้จากการขายเศษซาก                               | 5,451        | 4,828  | -                    | -      |
| กำไร(ขาดทุน)จากอัตราแลกเปลี่ยนเงินตรา<br>ต่างประเทศ | 3,689        | 57     | 52                   | -      |
| กำไรจากการขายสินทรัพย์                              | 1,190        | 3,186  | 725                  | 2,748  |
| รวม   | 38,630       | 44,093 | 25,886               | 32,251 |

## 28. ค่าใช้จ่ายตามธรรมชาติ

|  | พันบาท       |         |                      |         |
|--|--------------|---------|----------------------|---------|
|  | งบการเงินรวม |         | งบการเงินเฉพาะกิจการ |         |
|  | 2567         | 2566    | 2567                 | 2566    |
| วัตถุดิบและวัสดุสิ้นเปลืองใช้ไป                    | 565,392      | 656,743 | 47,088               | 70,821  |
| การเปลี่ยนแปลงในสินค้าสำเร็จรูปและ<br>งานระหว่างทำ | 73,651       | (9,606) | (503)                | 54,454  |
| เงินเดือน ผลประโยชน์อื่นของพนักงาน                 | 293,162      | 318,377 | 71,135               | 72,611  |
| ค่าจ้างผู้รับเหมาจ่าย                              | 28,568       | 77,482  | 4,610                | 6,422   |
| ค่าเสื่อมราคาและค่าตัดจำหน่าย                      | 95,301       | 94,430  | 60,121               | 54,967  |
| ต้นทุนการให้บริการรับเหมาก่อสร้าง                  | 391,350      | 203,751 | 395,626              | 202,125 |
| ค่าขนส่ง   | 26,235       | 65,057  | 3,901                | 42,977  |
| ค่าเช่า  | 3,028        | 5,064   | 1,319                | 823     |
| ค่าสาธารณูปโภค                                     | 18,188       | 24,238  | 3,863                | 3,973   |
| ค่าธรรมเนียมปรึกษา                                 | 2,058        | 15,006  | 1,603                | 11,214  |
| สิ่งตอบแทนที่จ่ายให้กับผู้รับฝากขาย                | 3,085        | 12,425  | 2,745                | 5,713   |
| ผลขาดทุนจากการด้อยค่าซึ่งเป็นไปตาม TFRS9           | 15,423       | 24      | 226,136              | (637)   |
| ค่าเผื่อการด้อยค่าทรัพย์สิน                        | 21,295       | -       | 21,295               | -       |
| ผลขาดทุนจากการด้อยค่าสินทรัพย์สิทธิการใช้          | -            | 3,155   | -                    | 3,155   |
| ผลขาดทุนจากการด้อยค่าเงินลงทุนในบริษัทย่อย         | -            | -       | 75,600               | 29,711  |

## 29. ค่าใช้จ่าย (รายได้) ภาษีเงินได้

### 29.1 ส่วนประกอบหลักของค่าใช้จ่าย (รายได้) ภาษีเงินได้

สำหรับปีสิ้นสุดวันที่ 31 ธันวาคม 2567 และ 2566 ประกอบด้วย

|   | พันบาท       |         |                      |         |
|---|--------------|---------|----------------------|---------|
|   | งบการเงินรวม |         | งบการเงินเฉพาะกิจการ |         |
|   | 2567         | 2566    | 2567                 | 2566    |
| ค่าใช้จ่าย (รายได้) ภาษีเงินได้ที่แสดงอยู่ในกำไรขาดทุน :          |              |         |                      |         |
| ค่าใช้จ่ายภาษีเงินได้ของปีปัจจุบัน :                              |              |         |                      |         |
| ค่าใช้จ่ายภาษีเงินได้นิติบุคคลสำหรับปี                            | 5,336        | 2,614   | -                    | -       |
| ค่าใช้จ่าย (รายได้) ภาษีเงินได้รอการตัดบัญชี :                    |              |         |                      |         |
| การเปลี่ยนแปลงของผลต่างชั่วคราว                                   |              |         |                      |         |
| ที่รับรู้เมื่อเริ่มแรกและที่กลับรายการ                            | 12,199       | 1,054   | 12,375               | 311     |
| รวม   | 17,535       | 3,668   | 12,375               | 311     |
| ภาษีเงินได้ที่เกี่ยวข้องกับส่วนประกอบของกำไรขาดทุนเบ็ดเสร็จอื่น : |              |         |                      |         |
| กำไรจากการปรับมูลค่ายุติธรรมของเงินลงทุนทั่วไป                    | (5,294)      | (1,182) | (5,294)              | (1,182) |

### 29.2 การกระทบยอดระหว่างจำนวนค่าใช้จ่าย (รายได้) และผลคูณของกำไรทางบัญชีกับอัตราภาษีที่ใช้ สำหรับปีสิ้นสุดวันที่ 31 ธันวาคม 2567 และ 2566 สรุปได้ดังนี้

|  | พันบาท       |         |                      |          |
|--|--------------|---------|----------------------|----------|
|  | งบการเงินรวม |         | งบการเงินเฉพาะกิจการ |          |
|  | 2567         | 2566    | 2567                 | 2566     |
| กำไร (ขาดทุน) ทางบัญชีสำหรับปี                                     | (78,539)     | 43,650  | (337,730)            | 6,788    |
| อัตราภาษีที่ใช้ (%)  | 20           | 20      | 20                   | 20       |
| ค่าใช้จ่าย (รายได้) ภาษีเงินได้คำนวณตามอัตราภาษีที่ใช้             | (15,708)     | 8,730   | (67,546)             | 1,358    |
| รายการกระทบยอด   |              |         |                      |          |
| ผลกระทบทางภาษีของค่าใช้จ่ายที่ไม่สามารถนำมาหักในการคำนวณ           |              |         |                      |          |
| กำไรทางภาษี  |              |         |                      |          |
| - ค่าใช้จ่ายที่ไม่อนุญาตให้ถือเป็นรายจ่ายในการคำนวณกำไรทางภาษี     | 13,981       | 1,598   | 68,182               | 6,999    |
| ผลขาดทุนในปีปัจจุบันที่ไม่รับรู้เป็นสินทรัพย์ภาษีเงินได้รอตัดบัญชี | 31,931       | 7,233   | 16,140               | 3,556    |
| ผลกระทบทางภาษีของรายได้หรือกำไรที่ไม่ต้องนำมาคำนวณกำไรทางภาษี      |              |         |                      |          |
| - รายได้เงินปันผลที่ได้รับยกเว้น                                   | (5,077)      | (4,909) | (14,548)             | (12,209) |
| อื่นๆ  | (7,592)      | (8,984) | 10,147               | 607      |
| รวมรายการกระทบยอด  | 33,243       | (5,062) | 79,921               | (1,047)  |
| รวมค่าใช้จ่าย (รายได้) ภาษีเงินได้                                 | 17,535       | 3,668   | 12,375               | 311      |

### 29.3 การกระทบยอดระหว่างอัตรากำไรที่แท้จริงถัวเฉลี่ยและอัตรากำไรที่ใช้ สำหรับปีสิ้นสุดวันที่ 31 ธันวาคม 2567 และ 2566 สรุปได้ดังนี้

|  | งบการเงินรวม          |                  |                       |                  |
|--|-----------------------|------------------|-----------------------|------------------|
|  | 2567                  |                  | 2566                  |                  |
|  | จำนวนภาษี<br>(พันบาท) | อัตรากำไร<br>(%) | จำนวนภาษี<br>(พันบาท) | อัตรากำไร<br>(%) |
| กำไร (ขาดทุน) ทางบัญชีก่อนค่าใช้จ่ายภาษีเงินได้สำหรับปี        | (78,539)              |                  | 43,650                |                  |
| ค่าใช้จ่าย (รายได้) ภาษีเงินได้ตามอัตรากำไรที่ใช้              | (15,708)              | 20.00            | 8,730                 | 20.00            |
| รายการกระทบยอด   | 33,243                | (42.33)          | (5,062)               | (11.60)          |
| ค่าใช้จ่าย (รายได้) ภาษีเงินได้ตามอัตรากำไรที่แท้จริงถัวเฉลี่ย | <u>17,535</u>         | <u>(22.33)</u>   | <u>3,668</u>          | <u>8.40</u>      |
|  | งบการเงินเฉพาะกิจการ  |                  |                       |                  |
|  | 2567                  |                  | 2566                  |                  |
|  | จำนวนภาษี<br>(พันบาท) | อัตรากำไร<br>(%) | จำนวนภาษี<br>(พันบาท) | อัตรากำไร<br>(%) |
| กำไร (ขาดทุน) ทางบัญชีก่อนค่าใช้จ่ายภาษีเงินได้สำหรับปี        | (337,730)             |                  | 6,788                 |                  |
| ค่าใช้จ่าย (รายได้) ภาษีเงินได้ตามอัตรากำไรที่ใช้              | (67,546)              | 20.00            | 1,358                 | 20.00            |
| รายการกระทบยอด   | 79,921                | (23.66)          | (1,047)               | (15.43)          |
| ค่าใช้จ่าย (รายได้) ภาษีเงินได้ตามอัตรากำไรที่แท้จริงถัวเฉลี่ย | <u>12,375</u>         | <u>(3.66)</u>    | <u>311</u>            | <u>4.57</u>      |

### 30. กำไร (ขาดทุน) ต่อหุ้น

กำไร (ขาดทุน) ต่อหุ้นขั้นพื้นฐาน คำนวณ โดยการหารกำไร (ขาดทุน) สำหรับปีส่วนที่เป็นของผู้ถือหุ้นบริษัทใหญ่สำหรับปีด้วยจำนวนหุ้นสามัญถัวเฉลี่ยถ่วงน้ำหนักของหุ้นสามัญที่ถือโดยบุคคลภายนอกที่ออกอยู่ในระหว่างปี

|  | งบการเงินรวม                     |         | งบการเงินเฉพาะกิจการ             |         |
|--|----------------------------------|---------|----------------------------------|---------|
|  | สำหรับปีสิ้นสุดวันที่ 31 ธันวาคม |         | สำหรับปีสิ้นสุดวันที่ 31 ธันวาคม |         |
|  | 2567                             | 2566    | 2567                             | 2566    |
| กำไร (ขาดทุน) สำหรับปีที่เป็นของผู้ถือหุ้นสามัญ (พันบาท) |                                  |         |                                  |         |
| กำไร (ขาดทุน) สำหรับปีส่วนที่เป็นของผู้ถือหุ้นบริษัทใหญ่ | (98,790)                         | 35,348  | (350,105)                        | 6,478   |
| จำนวนหุ้นสามัญถัวเฉลี่ยถ่วงน้ำหนัก (พันหุ้น)             | 593,126                          | 593,126 | 593,126                          | 593,126 |
| กำไร (ขาดทุน) ต่อหุ้นขั้นพื้นฐานของผู้ถือหุ้นบริษัทใหญ่  |                                  |         |                                  |         |
| กำไร (ขาดทุน) สำหรับปี (บาทต่อหุ้น)                      | (0.167)                          | 0.060   | (0.590)                          | 0.011   |

### 31. การนำเสนอข้อมูลทางการเงินจำแนกตามส่วนงานดำเนินงาน

กลุ่มบริษัทได้นำเสนอข้อมูลทางการเงินจำแนกตามส่วนงาน โดยแสดงส่วนงานธุรกิจเป็นรูปแบบหลักในการรายงาน โดยพิจารณาจากโครงสร้างการบริหารและการรายงานทางการเงินภายในของกลุ่มบริษัทเป็นเกณฑ์ในการกำหนดส่วนงาน

สินทรัพย์รายได้จากส่วนงานเป็นรายการที่เกี่ยวข้องโดยตรงกับส่วนงานหรือที่สามารถเป็นส่วนให้กับส่วนงานได้อย่างสมเหตุสมผล

**ส่วนงานธุรกิจ**

กลุ่มบริษัทเสนาส่วนงานธุรกิจที่สำคัญ 3 ส่วน คือธุรกิจผลิตและจำหน่ายเฟอร์นิเจอร์ ธุรกิจให้บริการรับเหมาก่อสร้างและธุรกิจพลังงาน และดำเนินธุรกิจในส่วนงานหลักทางภูมิศาสตร์เดียวคือ ประเทศไทย กลุ่มบริษัทประเมิณผลการปฏิบัติงานของส่วนงานโดยพิจารณารายได้และกำไรขั้นต้นของแต่ละส่วนงานและประเมินกำไรหรือขาดทุนจากงบกำไรขาดทุนสุทธิโดยเปรียบเทียบที่ใช้ในการวัดกำไรหรือขาดทุนจากการดำเนินงานในงบการเงิน สำหรับปีสิ้นสุดวันที่ 31 ธันวาคม 2567 กลุ่มบริษัทไทย ภูเก็ตและภูเก็ตโดยเปรียบเทียบกำไรหรือขาดทุนจากงบกำไรขาดทุนสุทธิ 31 ธันวาคม สำหรับปีสิ้นสุดวันที่ 31 ธันวาคม สำหรับปีสิ้นสุดวันที่ 31 ธันวาคม 2567 กลุ่มบริษัทไทย ภูเก็ตและภูเก็ตโดยเปรียบเทียบกำไรหรือขาดทุนจากงบกำไรขาดทุนสุทธิ 10 ของรายได้รวมของกลุ่มบริษัท ข้อมูลทางการเงินจำแนกตามกลุ่มธุรกิจสำหรับปีสิ้นสุดวันที่ 31 ธันวาคม 2567 และ 2566 มีดังนี้

|                                      | พันบาท                           |                |               |                |                                  |              |                |               |                |             |
|--------------------------------------|----------------------------------|----------------|---------------|----------------|----------------------------------|--------------|----------------|---------------|----------------|-------------|
|                                      | งบการเงินรวม                     |                |               |                | 2566                             |              |                |               |                |             |
|                                      | สำหรับปีสิ้นสุดวันที่ 31 ธันวาคม |                |               |                | สำหรับปีสิ้นสุดวันที่ 31 ธันวาคม |              |                |               |                |             |
|                                      | เฟอร์นิเจอร์                     | รายได้ก่อสร้าง | ธุรกิจพลังงาน | รายการตัดบัญชี | รวม                              | เฟอร์นิเจอร์ | รายได้ก่อสร้าง | ธุรกิจพลังงาน | รายการตัดบัญชี | รวม         |
| รายได้จากการขายและการให้บริการ       | 1,457,119                        | -              | 161,056       | (47,852)       | 1,570,323                        | 2,104,383    | -              | 132,068       | (142,751)      | 2,093,700   |
| รายได้จากการให้บริการรับเหมาก่อสร้าง | -                                | 386,718        | -             | (26,813)       | 359,905                          | -            | 220,536        | -             | (59,447)       | 161,089     |
| รายได้จากการให้เช่า                  | 69,478                           | -              | -             | (44,378)       | 25,100                           | 112,454      | -              | -             | (74,943)       | 37,511      |
| รวมรายได้                            | 1,526,597                        | 386,718        | 161,056       | (119,043)      | 1,955,328                        | 2,216,837    | 220,536        | 132,068       | (277,141)      | 2,292,300   |
| ต้นทุนขายและบริการ                   | (1,287,980)                      | -              | (123,222)     | 65,888         | (1,345,314)                      | (1,828,991)  | -              | (104,947)     | 187,181        | (1,746,757) |
| ต้นทุนการให้บริการรับเหมาก่อสร้าง    | -                                | (418,208)      | -             | 26,859         | (391,349)                        | -            | (263,243)      | -             | 59,493         | (203,750)   |
| ต้นทุนการให้เช่า                     | (1,136)                          | -              | -             | -              | (1,136)                          | (1,133)      | -              | -             | -              | (1,133)     |
| รวมต้นทุน                            | (1,289,116)                      | (418,208)      | (123,222)     | 92,747         | (1,737,799)                      | (1,830,124)  | (263,243)      | (104,947)     | 246,674        | (1,951,640) |
| กำไรขั้นต้นดำเนินงาน                 | 237,481                          | (31,490)       | 37,834        | (26,296)       | 217,529                          | 386,713      | (42,707)       | 27,121        | (30,467)       | 340,660     |
| ที่ดิน อาคารและอุปกรณ์               |                                  |                |               |                | 1,220,848                        |              |                |               |                | 1,312,270   |
| สินทรัพย์อื่น ๆ                      |                                  |                |               |                | 2,306,974                        |              |                |               |                | 2,338,097   |
| สินทรัพย์รวม ณ วันที่ 31 ธันวาคม     |                                  |                |               |                | 3,527,822                        |              |                |               |                | 3,650,367   |
| หนี้สินรวม ณ วันที่ 31 ธันวาคม       |                                  |                |               |                | 805,108                          |              |                |               |                | 839,708     |

|                                 | พันบาท       |           |                      |         |
|---------------------------------|--------------|-----------|----------------------|---------|
|                                 | งบการเงินรวม |           | งบการเงินเฉพาะกิจการ |         |
|                                 | 2567         | 2566      | 2567                 | 2566    |
| จังหวะเวลาในการรับรู้รายได้     |              |           |                      |         |
| รับรู้รายได้ ณ เวลาใดเวลาหนึ่ง  | 1,570,323    | 2,093,700 | 128,025              | 539,131 |
| รับรู้รายได้ตลอดช่วงเวลาหนึ่ง   | 385,005      | 198,600   | 421,655              | 256,540 |
| รวมรายได้จากสัญญาที่ทำกับลูกค้า | 1,955,328    | 2,292,300 | 549,680              | 795,671 |

32. การเปลี่ยนแปลงในหนี้สินที่เกิดจากกิจกรรมจัดหาเงิน

การเปลี่ยนแปลงในหนี้สินที่เกิดจากกิจกรรมจัดหาเงินสำหรับปีสิ้นสุดวันที่ 31 ธันวาคม 2567 และ 2566 มีดังนี้

|     | งบการเงินรวม (พันบาท)  |                          |  |                                     |
|-----|--|--------------------------|--|-------------------------------------|
|     | ยอดคงเหลือ ณ วันที่ 1 มกราคม 2567                                  | กระแสเงินสด เพิ่ม (ลด) * | รายการที่ไม่ใช่เงินสด เพิ่มขึ้น (ลดลง) | ยอดคงเหลือ ณ วันที่ 31 ธันวาคม 2567 |
|     | เงินกู้ยืมระยะสั้นจากบริษัทที่เกี่ยวข้องกัน<br>หนี้สินตามสัญญาเช่า | 129,350                  | -                                      | -                                   |
|     | 49,641   | (16,106)                 | 3,337                                  | 36,872                              |
| รวม | 178,991  | (16,106)                 | 3,337                                  | 166,222                             |

|                                   | งบการเงินรวม (พันบาท)                       |                          |  |                                     |
|-----------------------------------|---|--------------------------|--|-------------------------------------|
|                                   | ยอดคงเหลือ ณ วันที่ 1 มกราคม 2566           | กระแสเงินสด เพิ่ม (ลด) * | รายการที่ไม่ใช่เงินสด เพิ่มขึ้น (ลดลง) | ยอดคงเหลือ ณ วันที่ 31 ธันวาคม 2566 |
|                                   | เงินกู้ยืมระยะสั้นจากบริษัทที่เกี่ยวข้องกัน | 101,350                  | 28,000                                 | -                                   |
| เงินกู้ยืมระยะยาวจากสถาบันการเงิน | 1,399                                       | (1,399)                  | -                                      | -                                   |
| หนี้สินตามสัญญาเช่า               | 20,365                                      | (16,261)                 | 45,537                                 | 49,641                              |
| รวม                               | 123,114                                     | 10,340                   | 45,537                                 | 178,991                             |

|     | งบการเงินเฉพาะกิจการ (พันบาท)     |                          |  |                                     |
|-----|-----------------------------------|--------------------------|--|-------------------------------------|
|     | ยอดคงเหลือ ณ วันที่ 1 มกราคม 2567 | กระแสเงินสด เพิ่ม (ลด) * | รายการที่ไม่ใช่เงินสด เพิ่มขึ้น (ลดลง) | ยอดคงเหลือ ณ วันที่ 31 ธันวาคม 2567 |
|     | หนี้สินตามสัญญาเช่า               | 7,347                    | (2,467)                                | 3,099                               |
| รวม | 7,347                             | (2,467)                  | 3,099                                  | 7,979                               |

|                                   | งบการเงินเฉพาะกิจการ (พันบาท)     |                          |  |                                     |
|-----------------------------------|-----------------------------------|--------------------------|--|-------------------------------------|
|                                   | ยอดคงเหลือ ณ วันที่ 1 มกราคม 2566 | กระแสเงินสด เพิ่ม (ลด) * | รายการที่ไม่ใช่เงินสด เพิ่มขึ้น (ลดลง) | ยอดคงเหลือ ณ วันที่ 31 ธันวาคม 2566 |
| เงินกู้ยืมระยะยาวจากสถาบันการเงิน | 1,399                             | (1,399)                  | -                                      | -                                   |
| หนี้สินตามสัญญาเช่า               | 10,390                            | (2,112)                  | (931)                                  | 7,347                               |
| <b>รวม</b>                        | <b>11,789</b>                     | <b>(3,511)</b>           | <b>(931)</b>                           | <b>7,347</b>                        |

\* กระแสเงินสดจากกิจกรรมจัดหาเงินสดรวมจำนวนเงินสดรับและเงินสดชำระคืนในงบกระแสเงินสด

### 33. การเปิดเผยเครื่องมือทางการเงิน

#### 33.1 ความเสี่ยงจากอัตราดอกเบี้ย

ณ วันที่ 31 ธันวาคม 2567 และ 2566 กลุ่มบริษัทมีสินทรัพย์ทางการเงินและหนี้สินทางการเงินที่มีความเสี่ยงจากอัตราดอกเบี้ย ดังนี้

|  | พันบาท                |                      |               |         |
|--|-----------------------|----------------------|---------------|---------|
|  | งบการเงินรวม          |                      |               |         |
|  | 2567                  |                      |               |         |
|  | มีอัตราดอกเบี้ยลอยตัว | มีอัตราดอกเบี้ยคงที่ | ไม่มีดอกเบี้ย | รวม     |
| <b>สินทรัพย์/หนี้สินทางการเงิน</b>                           |                       |                      |               |         |
| เงินสดและรายการเทียบเท่าเงินสด                               | 363,632               | 24                   | 48,473        | 412,129 |
| ลูกหนี้การค้าจากการขายและให้บริการ                           | -                     | -                    | 155,546       | 155,546 |
| ลูกหนี้การค้าจากการให้บริการรับเหมาก่อสร้าง                  | -                     | -                    | 104,998       | 104,998 |
| ลูกหนี้หมุนเวียนอื่น   | -                     | -                    | 35,970        | 35,970  |
| สินทรัพย์ที่เกิดจากสัญญา - หมุนเวียน                         | -                     | -                    | 29,720        | 29,720  |
| เงินฝากธนาคารที่มีข้อจำกัดในการใช้                           | 1,164                 | 14,241               | -             | 15,405  |
| ลูกหนี้การค้าและลูกหนี้ไม่หมุนเวียนอื่น                      | -                     | -                    | 50,468        | 50,468  |
| เงินกู้ยืมระยะสั้นจากสถาบันการเงิน                           | -                     | 50,000               | -             | 50,000  |
| เจ้าหนี้การค้า - บริษัททั่วไป                                | -                     | -                    | 260,671       | 260,671 |
| เจ้าหนี้การค้าและเจ้าหนี้หมุนเวียนอื่น - บริษัทที่เกี่ยวข้อง | -                     | -                    | 46,470        | 46,470  |
| เงินกู้ยืมระยะสั้นจากบริษัทที่เกี่ยวข้องกัน                  | -                     | 129,350              | -             | 129,350 |
| หนี้สินตามสัญญาเช่า  | -                     | 36,872               | -             | 36,872  |

|  | พันบาท                    |                          |               |         |
|--|---------------------------|--------------------------|---------------|---------|
|  | งบการเงินรวม              |                          |               |         |
|  | 2566                      |                          |               |         |
|  | มีอัตราดอกเบี้ย<br>ลอยตัว | มีอัตราดอกเบี้ย<br>คงที่ | ไม่มีดอกเบี้ย | รวม     |
| <u>สินทรัพย์/หนี้สินทางการเงิน</u>                           |                           |                          |               |         |
| เงินสดและรายการเทียบเท่าเงินสด                               | 330,507                   | 25,098                   | 278           | 355,883 |
| ลูกหนี้การค้าจากการขายและให้บริการ                           | -                         | -                        | 209,461       | 209,461 |
| ลูกหนี้หมุนเวียนอื่น   | -                         | -                        | 22,764        | 22,764  |
| สินทรัพย์ที่เกิดจากสัญญา - หมุนเวียน                         | -                         | -                        | 96,035        | 96,035  |
| เงินฝากธนาคารที่มีข้อจำกัดในการใช้                           | 1,255                     | 11,244                   | -             | 12,499  |
| ลูกหนี้การค้าและลูกหนี้ไม่หมุนเวียนอื่น                      | -                         | -                        | 60,902        | 60,902  |
| เงินกู้ยืมระยะสั้นจากสถาบันการเงิน                           | -                         | 50,000                   | -             | 50,000  |
| เจ้าหนี้การค้า - บริษัททั่วไป                                | -                         | -                        | 232,694       | 232,694 |
| เจ้าหนี้การค้าและเจ้าหนี้หมุนเวียนอื่น - บริษัทที่เกี่ยวข้อง | -                         | -                        | 43,761        | 43,761  |
| เงินกู้ยืมระยะสั้นจากบริษัทที่เกี่ยวข้องกัน                  | -                         | 129,350                  | -             | 129,350 |
| หนี้สินตามสัญญาเช่า  | -                         | 49,641                   | -             | 49,641  |

|  | พันบาท                    |                          |               |         |
|--|---------------------------|--------------------------|---------------|---------|
|  | งบการเงินเฉพาะกิจการ      |                          |               |         |
|  | 2567                      |                          |               |         |
|  | มีอัตราดอกเบี้ย<br>ลอยตัว | มีอัตราดอกเบี้ย<br>คงที่ | ไม่มีดอกเบี้ย | รวม     |
| <u>สินทรัพย์/หนี้สินทางการเงิน</u>                           |                           |                          |               |         |
| เงินสดและรายการเทียบเท่าเงินสด                               | 189,623                   | -                        | 2,429         | 192,052 |
| ลูกหนี้การค้าจากการขายและให้บริการ                           | -                         | -                        | 27,861        | 27,861  |
| ลูกหนี้การค้าจากการให้บริการรับเหมาก่อสร้าง                  | -                         | -                        | 104,998       | 104,998 |
| ลูกหนี้หมุนเวียนอื่น   | -                         | -                        | 77,131        | 77,131  |
| สินทรัพย์ที่เกิดจากสัญญา - หมุนเวียน                         | -                         | -                        | 29,720        | 29,720  |
| เงินให้กู้ยืมระยะสั้นแก่บริษัทที่เกี่ยวข้อง                  | -                         | -                        | 67,456        | 67,456  |
| เงินฝากธนาคารที่มีข้อจำกัดในการใช้                           | -                         | 8,033                    | -             | 8,033   |
| ลูกหนี้การค้าและลูกหนี้ไม่หมุนเวียนอื่น                      | -                         | -                        | 50,468        | 50,468  |
| เจ้าหนี้การค้า - บริษัททั่วไป                                | -                         | -                        | 79,264        | 79,264  |
| เจ้าหนี้การค้าและเจ้าหนี้หมุนเวียนอื่น - บริษัทที่เกี่ยวข้อง | -                         | -                        | 45,152        | 45,152  |
| หนี้สินตามสัญญาเช่า  | -                         | 7,980                    | -             | 7,980   |



|  | พันบาท                    |                          |               |         |
|--|---------------------------|--------------------------|---------------|---------|
|  | งบการเงินเฉพาะกิจการ      |                          |               |         |
|  | 2566                      |                          |               |         |
|  | มีอัตราดอกเบี้ย<br>ลอยตัว | มีอัตราดอกเบี้ย<br>คงที่ | ไม่มีดอกเบี้ย | รวม     |
| <b>สินทรัพย์/หนี้สินทางการเงิน</b>                           |                           |                          |               |         |
| เงินสดและรายการเทียบเท่าเงินสด                               | 119,957                   | 20,000                   | 115           | 140,072 |
| ลูกหนี้การค้าจากการขายและให้บริการ                           | -                         | -                        | 103,196       | 103,196 |
| ลูกหนี้หมุนเวียนอื่น   | -                         | -                        | 276,171       | 276,171 |
| สินทรัพย์ที่เกิดจากสัญญา - หมุนเวียน                         | -                         | -                        | 96,035        | 96,035  |
| เงินให้กู้ยืมระยะสั้นแก่บริษัทที่เกี่ยวข้อง                  | -                         | -                        | 59,707        | 59,707  |
| เงินฝากธนาคารที่มีข้อจำกัดในการใช้                           | -                         | 8,033                    | -             | 8,033   |
| ลูกหนี้การค้าและลูกหนี้ไม่หมุนเวียนอื่น                      | -                         | -                        | 60,902        | 60,902  |
| เจ้าหนี้การค้า - บริษัททั่วไป                                | -                         | -                        | 36,485        | 36,485  |
| เจ้าหนี้การค้าและเจ้าหนี้หมุนเวียนอื่น - บริษัทที่เกี่ยวข้อง | -                         | -                        | 46,065        | 46,065  |
| หนี้สินตามสัญญาเช่า  | -                         | 7,347                    | -             | 7,347   |

ณ วันที่ 31 ธันวาคม 2567 และ 2566 สินทรัพย์และหนี้สินทางการเงินจำแนกตามวันที่ครบกำหนดของเครื่องมือทางการเงิน มีดังนี้

|  | พันบาท                   |              |         |       |         | อัตราดอกเบี้ย  |
|--|--------------------------|--------------|---------|-------|---------|----------------|
|  | งบการเงินรวม             |              |         |       |         |                |
|  | ณ วันที่ 31 ธันวาคม 2567 |              |         |       |         |                |
|  | เกินกว่า 12              |              |         |       |         |                |
| เมื่อทวงถาม                              | 1 - 6 เดือน              | 7 - 12 เดือน | เดือน   | รวม   |         |                |
| <b>สินทรัพย์/หนี้สินทางการเงิน</b>       |                          |              |         |       |         |                |
| เงินสดและรายการเทียบเท่าเงินสด           | 412,105                  | 24           | -       | -     | 412,129 | 0.125% - 1.50% |
| เงินฝากธนาคารที่มีข้อจำกัดในการใช้       | -                        | 8,033        | -       | 7,372 | 15,405  | 1.00% - 4.00%  |
| เงินกู้ยืมระยะสั้นจากสถาบันการเงิน       | -                        | 50,000       | -       | -     | 50,000  | 3.00% - 3.41%  |
| เงินกู้ยืมระยะสั้นจากบริษัทที่เกี่ยวข้อง | -                        | -            | 129,350 | -     | 129,350 | 1.00% - 1.475% |

|  | พันบาท                   |              |         |       |         | อัตราดอกเบี้ย  |
|--|--------------------------|--------------|---------|-------|---------|----------------|
|  | งบการเงินรวม             |              |         |       |         |                |
|  | ณ วันที่ 31 ธันวาคม 2566 |              |         |       |         |                |
|  | เกินกว่า 12              |              |         |       |         |                |
| เมื่อทวงถาม                              | 1 - 6 เดือน              | 7 - 12 เดือน | เดือน   | รวม   |         |                |
| <b>สินทรัพย์/หนี้สินทางการเงิน</b>       |                          |              |         |       |         |                |
| เงินสดและรายการเทียบเท่าเงินสด           | 330,785                  | 25,098       | -       | -     | 355,883 | 0.40% - 1.95%  |
| เงินฝากธนาคารที่มีข้อจำกัดในการใช้       | -                        | 8,255        | -       | 4,244 | 12,499  | 0.80% - 4.00%  |
| เงินกู้ยืมระยะสั้นจากสถาบันการเงิน       | -                        | 50,000       | -       | -     | 50,000  | 3.31% - 3.41%  |
| เงินกู้ยืมระยะสั้นจากบริษัทที่เกี่ยวข้อง | -                        | 2,000        | 127,350 | -     | 129,350 | 1.00% - 1.475% |

|   | พันบาท                   |              |       |       |         | อัตราดอกเบี้ย |
|---|--------------------------|--------------|-------|-------|---------|---------------|
|   | งบการเงินเฉพาะกิจการ     |              |       |       |         |               |
|   | ณ วันที่ 31 ธันวาคม 2567 |              |       |       |         |               |
|   | เมื่อทวงถาม              | เกินกว่า 12  |       |       | รวม     |               |
| 1 - 6 เดือน                               |                          | 7 - 12 เดือน | เดือน |       |         |               |
| <b>สินทรัพย์/หนี้สินทางการเงิน</b>        |                          |              |       |       |         |               |
| เงินสดและรายการเทียบเท่าเงินสด            | 192,052                  | -            | -     | -     | 192,052 | 0.15% - 0.40% |
| เงินให้กู้ยืมระยะสั้นแก่บริษัทย่อยทางอ้อม | -                        | 67,451       | -     | -     | 67,451  | 4.53% - 4.75% |
| เงินฝากธนาคารที่มีข้อจำกัดในการใช้        | -                        | 5,000        | -     | 3,033 | 8,033   | 1.00% - 4.00% |

|   | พันบาท                   |              |       |       |         | อัตราดอกเบี้ย  |
|---|--------------------------|--------------|-------|-------|---------|----------------|
|   | งบการเงินเฉพาะกิจการ     |              |       |       |         |                |
|   | ณ วันที่ 31 ธันวาคม 2566 |              |       |       |         |                |
|   | เมื่อทวงถาม              | เกินกว่า 12  |       |       | รวม     |                |
| 1 - 6 เดือน                               |                          | 7 - 12 เดือน | เดือน |       |         |                |
| <b>สินทรัพย์/หนี้สินทางการเงิน</b>        |                          |              |       |       |         |                |
| เงินสดและรายการเทียบเท่าเงินสด            | 140,072                  | -            | -     | -     | 140,072 | 0.55% - 1.95%  |
| เงินให้กู้ยืมระยะสั้นแก่บริษัทย่อยทางอ้อม | -                        | 59,707       | -     | -     | 59,707  | 4.677% - 4.75% |
| เงินฝากธนาคารที่มีข้อจำกัดในการใช้        | -                        | 5,000        | -     | 3,033 | 8,033   | 0.80% - 4.00%  |

### 33.2 ความเสี่ยงจากอัตราแลกเปลี่ยน

บริษัทมีความเสี่ยงจากอัตราแลกเปลี่ยนอันเกี่ยวเนื่องจากการซื้อหรือขายสินค้าเป็นเงินตราต่างประเทศ

ณ วันที่ 31 ธันวาคม 2567 บริษัทมียอดคงเหลือของสินทรัพย์และหนี้สินทางการเงินที่เป็นสกุลเงินตราต่างประเทศ ดังนี้

| สกุลเงิน     | สินทรัพย์<br>ทางการเงิน<br>(พัน) | หนี้สิน<br>ทางการเงิน<br>(พัน) | อัตราแลกเปลี่ยนเฉลี่ย<br>ณ วันที่ 31 ธันวาคม 2567<br>(บาทต่อหน่วยเงินตราต่างประเทศ) |
|--------------|----------------------------------|--------------------------------|---|
| เหรียญสหรัฐฯ | 134                              | 102                            | 33.9879   |
| เยน          | 600                              | -                              | 0.215   |
| หยวน         | -                                | 164                            | 4.6563  |

### 33.3 ความเสี่ยงด้านสภาพคล่อง

ความเสี่ยงด้านสภาพคล่องเกิดจากความเป็นไปได้ที่ลูกค้าอาจจะไม่สามารถชำระหนี้ให้แก่บริษัทได้ภายในกำหนดเวลาโดยปกติการค้าเพื่อลดความเสี่ยงนี้กลุ่มบริษัทได้ประเมินความสามารถทางการเงินของลูกค้าเป็นระยะๆ

33.4 ความเสี่ยงด้านการให้สินเชื่อ

ความเสี่ยงด้านการให้สินเชื่อเกิดจากการที่คู่สัญญาไม่สามารถหรือไม่ประสงค์จะปฏิบัติตามข้อตกลงที่ทำไว้ กลุ่มบริษัทป้องกันความเสี่ยงนี้โดยการวิเคราะห์ฐานะทางการเงินของลูกค้าเป็นระยะๆ

ราคาตามบัญชีของลูกค้าหนี้ที่บันทึกในงบฐานะการเงิน - สูทริจจากค่าเพื่อเป็นมูลค่าสูงสุดที่เกิดจากความเสียหายทางด้านสินเชื่อ

33.5 มูลค่ายุติธรรม

กลุ่มบริษัทใช้วิธีราคาตลาดในการวัดมูลค่ายุติธรรมของสินทรัพย์และหนี้สินซึ่งมาตรฐานการรายงานทางการเงินที่เกี่ยวข้องกำหนดให้ต้องวัดมูลค่าด้วยมูลค่ายุติธรรม ยกเว้นในกรณีที่ไม่มีตลาดที่มีสภาพคล่อง หรือไม่สามารถหาราคาเสนอซื้อขายในตลาดที่มีสภาพคล่องได้ บริษัทจะใช้วิธีราคาทุนหรือวิธีรายได้ในการวัดมูลค่ายุติธรรมของสินทรัพย์และหนี้สินดังกล่าวแทน

ลำดับชั้นของมูลค่ายุติธรรมของเครื่องมือทางการเงิน

ระดับที่ 1 ใช้ข้อมูลราคาเสนอซื้อขาย (ไม่ต้องปรับปรุง) ในตลาดที่มีสภาพคล่องสำหรับสินทรัพย์หรือหนี้สินอย่างเดียวกัน

ระดับที่ 2 ใช้ข้อมูลอื่นนอกเหนือจากราคาเสนอซื้อขายซึ่งรวมอยู่ในระดับ 1 ที่สามารถสังเกตได้โดยตรง (ได้แก่ ข้อมูลราคาตลาด) หรือโดยอ้อม (ได้แก่ ข้อมูลที่คำนวณจากราคาตลาด) สำหรับสินทรัพย์นั้นหรือหนี้สินนั้น

ระดับที่ 3 ใช้ข้อมูลที่ไม่สามารถสังเกตได้ เช่น ข้อมูลเกี่ยวกับกระแสเงินในอนาคตที่กิจการประมาณขึ้น

ณ วันที่ 31 ธันวาคม 2567 และ 2566 กลุ่มบริษัทมีสินทรัพย์ที่วัดมูลค่าด้วยมูลค่ายุติธรรม โดยแยกแสดงตามลำดับชั้นของมูลค่ายุติธรรม ดังนี้

|                                      | งบการเงินรวม/งบการเงินเฉพาะกิจการ (พันบาท) |         |         |         |
|--------------------------------------|--|---------|---------|---------|
|                                      | ณ วันที่ 31 ธันวาคม 2567                   |         |         |         |
|                                      | ระดับ 1                                    | ระดับ 2 | ระดับ 3 | รวม     |
| <b>สินทรัพย์ที่วัดมูลค่ายุติธรรม</b> |  |         |         |         |
| สินทรัพย์ทางการเงินไม่หมุนเวียนอื่น  |  |         |         |         |
| - เงินลงทุนระยะยาวในบริษัทอื่น       | -  | -       | 139,959 | 139,959 |
|                                      |  |         |         |         |
|                                      | งบการเงินรวม/งบการเงินเฉพาะกิจการ (พันบาท) |         |         |         |
|                                      | ณ วันที่ 31 ธันวาคม 2566                   |         |         |         |
|                                      | ระดับ 1                                    | ระดับ 2 | ระดับ 3 | รวม     |
| <b>สินทรัพย์ที่วัดมูลค่ายุติธรรม</b> |  |         |         |         |
| สินทรัพย์ทางการเงินไม่หมุนเวียนอื่น  |  |         |         |         |
| - เงินลงทุนระยะยาวในบริษัทอื่น       | -  | -       | 113,488 | 113,488 |

เทคนิคการประเมินมูลค่าเครื่องมือทางการเงิน

บริษัทประเมินมูลค่าเงินลงทุนระยะยาวในบริษัทอื่น โดยใช้เทคนิคการประเมินวิธีมูลค่าปัจจุบันของเงินปันผลจ่าย

การกระทบยอดการวัดมูลค่ายุติธรรมของเครื่องมือทางการเงินระดับที่ 3

|   | พันบาท                                |
|---|---------------------------------------|
|   | งบการเงินรวม/<br>งบการเงินเฉพาะกิจการ |
| ยอดคงเหลือ ณ วันที่ 1 มกราคม 2566               | 107,576                               |
| ยอดรวมกำไรหรือขาดทุน :                          |                                       |
| การวัดมูลค่ายุติธรรมผ่านกำไรขาดทุนเบ็ดเสร็จอื่น | 5,912                                 |
| ยอดคงเหลือ ณ วันที่ 1 มกราคม 2567               | 113,488                               |
| ยอดรวมกำไรหรือขาดทุน :                          |                                       |
| การวัดมูลค่ายุติธรรมผ่านกำไรขาดทุนเบ็ดเสร็จอื่น | 26,471                                |
| ยอดคงเหลือ ณ วันที่ 31 ธันวาคม 2567             | 139,959                               |

33.6 มูลค่ายุติธรรมของเครื่องมือทางการเงิน

เนื่องจากเครื่องมือทางการเงินส่วนใหญ่ของกลุ่มบริษัทจัดอยู่ในประเภทระยะสั้น หรือมีอัตราดอกเบี้ยใกล้เคียงกับอัตราดอกเบี้ยในตลาด กลุ่มบริษัทจึงประมาณมูลค่ายุติธรรมของเครื่องมือทางการเงินใกล้เคียงกับมูลค่าตามบัญชีที่แสดงในงบฐานะการเงิน

34. การค้าประกันและหนี้สินที่อาจจะเกิดขึ้น

ณ วันที่ 31 ธันวาคม 2567 และ 2566 บริษัทมีภาระผูกพันภายใต้หนังสือการค้าประกันที่ออกโดยธนาคารในประเทศบางแห่ง จำนวน 117.38 ล้านบาท และ 106.19 ล้านบาท ตามลำดับ ซึ่งเกี่ยวเนื่องกับภาระผูกพันเกี่ยวกับการปฏิบัติตามสัญญาตามปกติธุรกิจของบริษัท

ณ วันที่ 31 ธันวาคม 2567 และ 2566 บริษัทย่อยมีภาระผูกพันจากหนังสือการค้าประกันที่ธนาคารออกให้ ลูกค้าหลายราย จำนวนเงินรวม 9.13 ล้านบาท และ 6.42 ล้านบาท ตามลำดับ ซึ่งเกี่ยวเนื่องกับภาระผูกพันเกี่ยวกับการปฏิบัติตามสัญญาตามปกติธุรกิจของบริษัทย่อย

### 35. คดีฟ้องร้อง

#### คดีที่หนึ่ง

เมื่อวันที่ 6 ตุลาคม 2566 บริษัทย่อยทางอ้อมถูกฟ้องร้องโดยบริษัทเอกชนแห่งหนึ่งในฐานความผิด ผิดสัญญาจ้างเรียกค่าเสียหายเป็นจำนวนเงินทั้งสิ้น 20.75 ล้านบาท ต่อมาวันที่ 16 พฤศจิกายน 2566 บริษัทย่อยทางอ้อม ได้ดำเนินการยื่นคำให้การและฟ้องแย้งในฐานความผิด ผิดสัญญาจ้างโดยเรียกค่าเสียหายเป็นจำนวนเงินทั้งสิ้น 74.61 ล้านบาท โดยศาลมีคำสั่งรับคำให้การและฟ้องแย้ง และได้ทำการสืบพยานในวันที่ 14 - 15 มีนาคม 2567

ต่อมา ศาลชั้นต้นมีคำพิพากษาเมื่อวันที่ 11 มิถุนายน 2567 โดยสั่งให้บริษัทย่อยทางอ้อมชำระเงินให้แก่โจทก์ 9.88 ล้านบาท พร้อมดอกเบี้ยในอัตราร้อยละ 5 ต่อปี นับถัดจากวันฟ้องเป็นต้นไปจนกว่าจะชำระเสร็จ

บริษัทย่อยทางอ้อมยื่นอุทธรณ์ เมื่อวันที่ 9 ธันวาคม 2567 และอยู่ระหว่างรอคำพิพากษาของศาล ทั้งนี้ ณ วันที่ 31 ธันวาคม 2567 บริษัทย่อยทางอ้อม ได้บันทึกประมาณการหนี้สินไว้ในงบการเงินแล้ว จำนวน 10.54 ล้านบาท

#### คดีที่สอง

เมื่อวันที่ 3 พฤษภาคม 2567 บริษัทย่อยทางอ้อมถูกฟ้องร้องโดยบริษัทเอกชนแห่งหนึ่งในฐานความผิด ไม่ส่งมอบทรัพย์สินคืนหลังสิ้นสุดสัญญาจ้าง และเรียกค่าเสียหายเป็นจำนวนเงินทั้งสิ้น 3 ล้านบาท บริษัทย่อยทางอ้อมได้ดำเนินการยื่นคำให้การ และได้ทำการสืบพยานในวันที่ 26 - 27 กันยายน 2567

ต่อมา ศาลชั้นต้นมีคำพิพากษาเมื่อวันที่ 12 ธันวาคม 2567 โดยสั่งให้บริษัทย่อยทางอ้อมส่งคืนทรัพย์สินให้แก่โจทก์ หากคืนไม่ได้ให้ใช้ราคาแทนเป็นเงิน เป็นจำนวนเงิน 2 ล้านบาท พร้อมดอกเบี้ยในอัตราร้อยละ 5 ต่อปี นับตั้งแต่วันที่ศาลมีคำพิพากษา และชำระค่าเสียหายโอกาส เป็นจำนวนเงิน 1 ล้านบาท พร้อมดอกเบี้ยในอัตราร้อยละ 5 ต่อปี นับถัดจากวันฟ้องเป็นต้นไปจนกว่าจะชำระเสร็จ

บริษัทย่อยทางอ้อมยื่นอุทธรณ์ เมื่อวันที่ 10 กุมภาพันธ์ 2568 และอยู่ระหว่างรอคำพิพากษาของศาล ทั้งนี้ ณ วันที่ 31 ธันวาคม 2567 บริษัทย่อยทางอ้อม ได้บันทึกประมาณการหนี้สินไว้ในงบการเงินแล้ว จำนวน 1.05 ล้านบาท

### 36. ภาระผูกพัน

36.1 ณ วันที่ 31 ธันวาคม 2567 กลุ่มบริษัทมีภาระผูกพันจากสัญญาเช่ายานพาหนะ และค่าบริการคอมพิวเตอร์ สัญญาเช่ามีอายุตั้งแต่หนึ่งถึงสามปี ภายใต้ข้อกำหนดของสัญญาดังกล่าว กลุ่มบริษัทต้องจ่ายค่าเช่า ดังนี้

|              | พันบาท       |                      |
|--------------|--------------|----------------------|
|              | งบการเงินรวม | งบการเงินเฉพาะกิจการ |
| ภายใน 1 ปี   | 953          | 227                  |
| ภายใน 2-5 ปี | 34           | 9                    |

36.2 ณ วันที่ 31 ธันวาคม 2567 บริษัทย่อยทางอ้อมมีภาระผูกพันที่ต้องจ่ายตามสัญญาปรับปรุงโรงงานและติดตั้งเครื่องจักร จำนวน 0.44 ล้านบาท (ไม่รวมภาษีมูลค่าเพิ่ม)

### 37. การจัดประเภทรายการในงบการเงิน

รายการบัญชีบางรายการในงบการเงินสำหรับปีสิ้นสุดวันที่ 31 ธันวาคม 2566 ได้มีการจัดประเภทใหม่เพื่อให้สอดคล้องกับการจัดประเภทรายการบัญชีในงวดปัจจุบัน ซึ่งไม่มีผลกระทบต่อกำไรสำหรับปีหรือส่วนของผู้ถือหุ้น ดังนี้

|  | พันบาท                         |                    |              |
|--|--------------------------------|--------------------|--------------|
|  | งบการเงินรวม                   |                    |              |
|  | ตามที่เคยเสนอ<br>รายงานไว้เดิม | ปรับปรุงเพิ่ม (ลด) | ปรับปรุงใหม่ |

#### งบฐานะการเงิน

ณ วันที่ 31 ธันวาคม 2566

##### สินทรัพย์หมุนเวียน

ลูกหนี้หมุนเวียนอื่น - บริษัททั่วไป 6,979 14,203 21,182

##### สินทรัพย์ไม่หมุนเวียน

ลูกหนี้การค้าและลูกหนี้ไม่หมุนเวียนอื่น 75,105 (14,203) 60,902

อสังหาริมทรัพย์เพื่อการลงทุน - 66,251 66,251

ที่ดิน อาคาร และอุปกรณ์ 1,378,521 (66,251) 1,312,270

|  | พันบาท                         |                    |              |
|--|--------------------------------|--------------------|--------------|
|  | งบการเงินเฉพาะกิจการ           |                    |              |
|  | ตามที่เคยเสนอ<br>รายงานไว้เดิม | ปรับปรุงเพิ่ม (ลด) | ปรับปรุงใหม่ |

#### งบฐานะการเงิน

ณ วันที่ 31 ธันวาคม 2566

##### สินทรัพย์หมุนเวียน

ลูกหนี้หมุนเวียนอื่น - บริษัททั่วไป 1,527 14,203 15,730

##### สินทรัพย์ไม่หมุนเวียน

ลูกหนี้การค้าและลูกหนี้ไม่หมุนเวียนอื่น 75,105 (14,203) 60,902

อสังหาริมทรัพย์เพื่อการลงทุน - 528,946 528,946

ที่ดิน อาคาร และอุปกรณ์ 978,943 (528,946) 449,997

|  | พันบาท                         |                    |              |
|--|--------------------------------|--------------------|--------------|
|  | งบการเงินรวม                   |                    |              |
|  | ตามที่เลขเสนอ<br>รายงานไว้เดิม | ปรับปรุงเพิ่ม (ลด) | ปรับปรุงใหม่ |
| <b>งบกำไรขาดทุนเบ็ดเสร็จ</b>                 |                                |                    |              |
| <b>สำหรับปีสิ้นสุดวันที่ 31 ธันวาคม 2566</b> |                                |                    |              |
| รายได้จากการขายและการให้บริการ               | 2,085,053                      | 8,647              | 2,093,700    |
| รายได้จากการให้เช่า                          | -                              | 37,511             | 37,511       |
| ต้นทุนการให้เช่า                             | -                              | 1,133              | 1,133        |
| กำไรขั้นต้น                                  | 295,636                        | 45,024             | 340,660      |
| รายได้อื่น                                   | 90,251                         | (46,158)           | 44,093       |
| ค่าใช้จ่ายในการบริหาร                        | (259,043)                      | (1,157)            | (257,886)    |
| ผลขาดทุนจากการด้อยค่าซึ่งเป็นไปตาม TFRS9     | -                              | 24                 | (24)         |

|  | พันบาท                         |                    |              |
|--|--------------------------------|--------------------|--------------|
|  | งบการเงินเฉพาะกิจการ           |                    |              |
|  | ตามที่เลขเสนอ<br>รายงานไว้เดิม | ปรับปรุงเพิ่ม (ลด) | ปรับปรุงใหม่ |
| <b>งบกำไรขาดทุนเบ็ดเสร็จ</b>                 |                                |                    |              |
| <b>สำหรับปีสิ้นสุดวันที่ 31 ธันวาคม 2566</b> |                                |                    |              |
| รายได้จากการให้เช่า                          | -                              | 95,451             | 95,451       |
| ต้นทุนการให้เช่า                             | -                              | 34,859             | 34,859       |
| กำไรขั้นต้น                                  | 67,467                         | 60,592             | 128,059      |
| รายได้อื่น                                   | 127,702                        | (95,451)           | 32,251       |
| ค่าใช้จ่ายในการบริหาร                        | (171,465)                      | (63,933)           | (107,532)    |
| ขาดทุนจากการด้อยค่าเงินลงทุนในบริษัทย่อย     | -                              | 29,711             | (29,711)     |
| ผลขาดทุนจากการด้อยค่าซึ่งเป็นไปตาม TFRS9     | -                              | (637)              | 637          |

### 38. การอนุมัติงบการเงิน

งบการเงินนี้ได้รับอนุมัติให้ออกโดยคณะกรรมการของบริษัทเมื่อวันที่ 27 กุมภาพันธ์ 2568

รายละเอียดเกี่ยวกับกรรมการ ผู้บริหาร ผู้มีอำนาจควบคุม ผู้ที่ได้รับมอบหมายให้รับผิดชอบสูงสุดในสายงานบัญชีและการเงิน ผู้ที่ได้รับมอบหมายให้รับผิดชอบโดยตรงในการควบคุมดูแลการทำบัญชี เลขานุการบริษัท (ณ วันที่ 31 ธันวาคม 2567)

|   |   |  |
|---|---|--|
| 1. ชื่อสกุล                                       | นายวันชัย คุณานันทกุล*  |  |
| ตำแหน่ง   | ประธานกรรมการบริหาร   |  |
| วันที่ได้รับแต่งตั้ง                              | 27/12/2536 (31 ปี)  |  |
| อายุ  | 86 ปี   |  |
| คุณวุฒิทางการศึกษา                                | <ul style="list-style-type: none"> <li>• ปริญญาตรีบัณฑิตกิตติมศักดิ์ มหาวิทยาลัยเคนซิงตัน สหรัฐอเมริกา</li> </ul> |  |
| ประวัติการอบรม                                    | <ul style="list-style-type: none"> <li>• DAP 64/2007</li> </ul>   |  |
| สัดส่วนการถือหุ้นในบริษัท                         | • 101,936,381 หุ้น (17.19%)   |  |
| ความสัมพันธ์ทางครอบครัวระหว่างกรรมการและผู้บริหาร | คู่สมรสของลำดับที่ 7 บิดาของลำดับที่ 8-11   |  |
| ประสบการณ์การทำงาน                                |   |  |
| ช่วงเวลา  | ตำแหน่ง   | บริษัท   |
| ปัจจุบัน  | ประธานกรรมการ   | บริษัท ศูนย์บริการเหล็กสยาม จำกัด (มหาชน)<br>บริษัท พานาโซนิค เอสพีที (ประเทศไทย) จำกัด<br>บริษัท สยามโอคาย่า เคมีคัล จำกัด<br>บริษัท สยามสตีลเวียดนาม จำกัด<br>บริษัท สยามโกชิ มานูแฟคเจอริง จำกัด<br>บริษัท สยามอินเตอร์เนชั่นแนลเอนเนอร์จี จำกัด<br>บริษัท บางพระกรีนเอนเนอร์จี จำกัด<br>บริษัท สยามไบโอแมสโปรดัก จำกัด<br>บริษัท สยามอินเตอร์เนชั่นแนลไบโอแมส จำกัด<br>บริษัท สยามฟอร์เรสแมเนจเม้นท์ จำกัด<br>บริษัท สยามไบโอแมสแมนูแฟคเจอริง จำกัด<br>บริษัท สยามโอคามูระอินเตอร์เนชั่นแนล จำกัด<br>บริษัท สยามนิปปอนสตีลลอสติคส์ จำกัด |
| ปัจจุบัน  | ประธานบริษัทฯ   | บริษัท สยามโอคามูระสตีล จำกัด<br>บริษัท สยามนิปปอนสตีลลอสติคส์ จำกัด   |
| ปัจจุบัน  | กรรมการผู้อำนวยการ  | บริษัท สยามโอคามูระสตีล จำกัด<br>บริษัท ยูนิตี้เซอร์วิส จำกัด  |
| 2539 - 2566                                       |   | บริษัท ศรีเจริญอินเตอร์เนชั่นแนล จำกัด   |
| ปัจจุบัน  | ผู้อำนวยการ   | บริษัท สยามชิโตเซะ จำกัด   |
| 2545 - 2566                                       |   | บริษัท อิโรโกะ (ประเทศไทย) จำกัด   |
| ปัจจุบัน  | กรรมการ   | บริษัท ฟอร์ไมก้า (ประเทศไทย) จำกัด<br>บริษัท ยูเนี่ยนอโตพาร์ทส มานูแฟคเจอริง จำกัด   |

\* กรรมการผู้มีอำนาจลงนามผูกพันบริษัทตามที่กำหนดในหนังสือรับรอง



|  |  |   |
|--|--|---|
| <b>2. ชื่อสกุล</b>                                       | นายมนู เลี้ยวไพโรจน์   |   |
| <b>ตำแหน่ง</b>   | กรรมการอิสระ / ประธานกรรมการตรวจสอบ / ประธานกรรมการบริหารความเสี่ยง / กรรมการสรรหาและกำหนดค่าตอบแทน  |   |
| <b>วันที่ได้รับแต่งตั้ง</b>                              | 8/11/2549 (18 ปี 1 เดือน)  |   |
| <b>อายุ</b>  | 81 ปี  |   |
| <b>คุณวุฒิทางการศึกษา</b>                                | <ul style="list-style-type: none"> <li>• ปริญญาเอก บริหารธุรกิจดุษฎีบัณฑิตกิตติมศักดิ์ มหาวิทยาลัยธรรมศาสตร์</li> <li>• ปริญญาโท เศรษฐศาสตรมหาบัณฑิต University of Kentucky, USA.</li> <li>• ปริญญาตรี เศรษฐศาสตรบัณฑิต (เกียรตินิยมดี) มหาวิทยาลัยธรรมศาสตร์</li> </ul> |   |
| <b>ประวัติการอบรม</b>                                    | <ul style="list-style-type: none"> <li>• DCP 30/2003</li> <li>• DAP 2003</li> </ul>  |   |
| <b>สัดส่วนการถือหุ้นในบริษัท</b>                         | • - หุ้น (-%)  |   |
| <b>ความสัมพันธ์ทางครอบครัวระหว่างกรรมการและผู้บริหาร</b> | -ไม่มี-  |   |
| <b>ประสบการณ์การทำงาน</b>                                |  |   |
| <b>ช่วงเวลา</b>  | <b>ตำแหน่ง</b>   | <b>บริษัท</b>   |
| ปัจจุบัน   | ประธานกรรมการ  | บริษัท ที.เอ็ม.ซี อุตสาหกรรม จำกัด (มหาชน)<br>บริษัท โพลีเพล็กซ์ (ประเทศไทย) จำกัด (มหาชน)<br>บริษัท น้ำตาลขอนแก่น จำกัด (มหาชน)<br>บริษัท เออาร์ไอพี จำกัด (มหาชน)<br>กรรมการและกรรมการตรวจสอบ บริษัท ไทยเบฟเวอเรจ จำกัด (มหาชน)<br>(ตลาดหลักทรัพย์สิงคโปร์) |

\* กรรมการผู้มีอำนาจลงนามผูกพันบริษัทตามที่กำหนดในหนังสือรับรอง

|  |   |                |   |
|--|---|----------------|---|
| <b>3. ชื่อสกุล</b>                                       | นายสุพงษ์ ชยุตสาห์กิจ   |                |   |
| <b>ตำแหน่ง</b>   | กรรมการอิสระ / ประธานกรรมการกำกับดูแลกิจการ / บรรษัทภิบาลและการพัฒนาอย่างยั่งยืน / กรรมการตรวจสอบ / กรรมการบริหารความเสี่ยง   |                |   |
| <b>วันที่ได้รับแต่งตั้ง</b>                              | 8/11/2549 (18 ปี 1 เดือน)   |                |   |
| <b>อายุ</b>  | 83 ปี   |                |   |
| <b>คุณวุฒิทางการศึกษา</b>                                | <ul style="list-style-type: none"> <li>• บริหารธุรกิจคฤหาสน์บัณฑิตกิตติมศักดิ์ สาขาวิชาการจัดการ มหาวิทยาลัยราชภัฏพระนคร</li> <li>• ปริญญาโท บริหารธุรกิจมหาบัณฑิต สาขาวิชาการจัดการ สถาบันบัณฑิตบริหารธุรกิจศศินทร์ แห่งจุฬาลงกรณ์มหาวิทยาลัย</li> <li>• ปริญญาโท วิศวกรรมศาสตรมหาบัณฑิต สาขาวิชาวิศวกรรมไฟฟ้า มหาวิทยาลัยโตเกียว ประเทศญี่ปุ่น</li> </ul> |                |   |
| <b>ประวัติการอบรม</b>                                    | <ul style="list-style-type: none"> <li>• DCP 8/2001</li> <li>• ACP 17/2007</li> </ul>   |                |   |
| <b>สัดส่วนการถือหุ้นในบริษัท</b>                         | • - หุ้น (-%)   |                |   |
| <b>ความสัมพันธ์ทางครอบครัวระหว่างกรรมการและผู้บริหาร</b> | -ไม่มี-   |                |   |
| <b>ประสบการณ์การทำงาน</b>                                | <b>ช่วงเวลา</b>   | <b>ตำแหน่ง</b> | <b>บริษัท</b>                                 |
|  | 2550 - ปัจจุบัน   | กรรมการ        | บริษัท เซาท์อีสท์ เอเชียเอนเนอร์จี จำกัด      |
|  | 2559 - ปัจจุบัน   | กรรมการบริหาร  | บริษัท ทางด่วนและรถไฟฟ้ากรุงเทพ จำกัด (มหาชน) |
|  | 2539 - 2564   | กรรมการบริหาร  | บริษัท ทางด่วนกรุงเทพเหนือ จำกัด              |
|  | 2552 - 2560   | ประธานกรรมการ  | บริษัท แวงคอก เมโทร เน็ทเวิร์คส์ จำกัด        |

\* กรรมการผู้มีอำนาจลงนามผูกพันบริษัทตามที่กำหนดในหนังสือรับรอง

|  |   |
|--|---|
| <b>4. ชื่อสกุล</b>                                       | นายเล็ก สีขรวิทย์   |
| <b>ตำแหน่ง</b>   | กรรมการอิสระ / ประธานกรรมการสรรหาและกำหนดค่าตอบแทน / กรรมการตรวจสอบ / กรรมการบริหารความเสี่ยง   |
| <b>วันที่ได้รับแต่งตั้ง</b>                              | 8/11/2549 (18 ปี 1 เดือน)   |
| <b>อายุ</b>  | 67 ปี   |
| <b>คุณวุฒิทางการศึกษา</b>                                | <ul style="list-style-type: none"> <li>• ปริญญาโท บริหารธุรกิจ Tarleton State University, Texas, สหรัฐอเมริกา</li> <li>• ปริญญาตรี บริหารธุรกิจ Hosei University, Tokyo, ประเทศญี่ปุ่น</li> </ul> |
| <b>ประวัติการอบรม</b>                                    | <ul style="list-style-type: none"> <li>• DCP 42/2004</li> <li>• ACP 17/2007</li> </ul>  |
| <b>สัดส่วนการถือหุ้นในบริษัท</b>                         | • - หุ้น (-%)   |
| <b>ความสัมพันธ์ทางครอบครัวระหว่างกรรมการและผู้บริหาร</b> | -ไม่มี-   |
| <b>ประสบการณ์การทำงาน</b>                                |   |

| ช่วงเวลา               | ตำแหน่ง            | บริษัท                                      |
|------------------------|--------------------|---|
| ม.ค. 2565 - ปัจจุบัน   | กรรมการ            | บริษัท เอส เอ็น ซี ฟอว์เมอร์ จำกัด (มหาชน)  |
| พ.ค. 2566 - ปัจจุบัน   | กรรมการ            | บริษัท บางซื่อโรงสีไฟเจียเม้ง จำกัด         |
| พ.ค. 2566 - ปัจจุบัน   | ที่ปรึกษา          | บริษัท ฤทธา จำกัด                           |
| พ.ค. 2551 - ม.ค. 2564  | กรรมการผู้อำนวยการ | บริษัท ที่ปรึกษา เอเชีย พลัส จำกัด          |
| 2542 - 2563            | กรรมการ            | บริษัท ซี เอส แพลนเนอร์ จำกัด               |
| ธ.ค. 2564 - 2565       | ที่ปรึกษา          | บริษัท หลักทรัพย์คันทรี กรุ๊ป จำกัด (มหาชน) |
| ก.ค. 2565 - มิ.ย. 2567 | ที่ปรึกษา          | บริษัท กรีนฟิลด์ เคมีคอล (ประเทศไทย) จำกัด  |

\* กรรมการผู้มีอำนาจลงนามผูกพันบริษัทตามที่กำหนดในหนังสือรับรอง

|  |   |                                      |
|--|---|--------------------------------------|
| <b>5. ชื่อสกุล</b>                                       | นายศักดิ์ทิพย์ ไกรฤกษ์  |                                      |
| <b>ตำแหน่ง</b>   | กรรมการอิสระ / กรรมการสรรหาและกำหนดค่าตอบแทน / กรรมการกำกับดูแลกิจการ/<br>บรรษัทภิบาลและการพัฒนาอย่างยั่งยืน / กรรมการตรวจสอบ   |                                      |
| <b>วันที่ได้รับแต่งตั้ง</b>                              | 14/11/2555 (12 ปี 1 เดือน)  |                                      |
| <b>อายุ</b>  | 77 ปี   |                                      |
| <b>คุณวุฒิทางการศึกษา</b>                                | <ul style="list-style-type: none"> <li>• ปริญญาคุณวุฒิบัณฑิตกิตติมศักดิ์ มหาวิทยาลัยไซกะ ประเทศญี่ปุ่น</li> <li>• ปริญญาเอก รัฐประศาสนศาสตร์ มหาวิทยาลัยกรุงเทพธนบุรี</li> <li>• ปริญญาโท รัฐประศาสนศาสตร์ มหาวิทยาลัยกรุงเทพธนบุรี</li> <li>• ปริญญาตรี รัฐศาสตร์ Boston University, USA.</li> </ul> |                                      |
| <b>ประวัติการอบรม</b>                                    | <ul style="list-style-type: none"> <li>• DAP 24/2004</li> <li>• DCP 79/2006</li> </ul>  |                                      |
| <b>สัดส่วนการถือหุ้นในบริษัท</b>                         | • - หุ้น (-%)   |                                      |
| <b>ความสัมพันธ์ทางครอบครัวระหว่างกรรมการและผู้บริหาร</b> | -ไม่มี-   |                                      |
| <b>ประสบการณ์การทำงาน</b>                                |   |                                      |
| <b>ช่วงเวลา</b>  | <b>ตำแหน่ง</b>  | <b>บริษัท</b>                        |
| 2557 - ปัจจุบัน  | สมาชิกสภานิติบัญญัติแห่งชาติ  | สภานิติบัญญัติแห่งชาติ               |
| 2549 - ปัจจุบัน  | นายกสภามหาวิทยาลัย  | มหาวิทยาลัยเทคโนโลยีราชมงคลกรุงเทพ   |
| 2548 - ปัจจุบัน  | กรรมการอิสระ  | บริษัท ไทยเบฟเวอเรจ จำกัด (มหาชน)    |
| 2555 - ปัจจุบัน  | กรรมการอิสระ  | บริษัท ทิพยประกันชีวิต จำกัด (มหาชน) |

\* กรรมการผู้มีอำนาจลงนามผูกพันบริษัทตามที่กำหนดในหนังสือรับรอง

|  |  |   |
|--|--|---|
| <b>6. ชื่อสกุล</b>                                       | ดร.บุญญา ธรรมพิทักษ์กุล  |   |
| <b>ตำแหน่ง</b>   | กรรมการอิสระ / กรรมการกำกับดูแลกิจการ / บรรษัทภิบาลและการพัฒนาอย่างยั่งยืน / กรรมการบริหารความเสี่ยง / กรรมการตรวจสอบ  |   |
| <b>วันที่ได้รับแต่งตั้ง</b>                              | 28/08/2552 (15 ปี 4 เดือน)   |   |
| <b>อายุ</b>  | 76 ปี  |   |
| <b>คุณวุฒิทางการศึกษา</b>                                | <ul style="list-style-type: none"> <li>• Docteur de Troisieme Cycle (Sciences de Gestion) Aix-Marseille III / France.</li> <li>• D.E.A. (Sciences de Gestion) Aix-Marseille III / France.</li> <li>• M.S. (Ind. &amp; Mgt.Eng.). University of Iowa / USA.</li> <li>• B.E. (Ind.Eng) University of New South Wales / Australia.</li> </ul> |   |
| <b>ประวัติการอบรม</b>                                    | <ul style="list-style-type: none"> <li>• DAP 62/2007</li> </ul>  |   |
| <b>สัดส่วนการถือหุ้นในบริษัท</b>                         | • 2,108 หุ้น (0.00%)   |   |
| <b>ความสัมพันธ์ทางครอบครัวระหว่างกรรมการและผู้บริหาร</b> | -ไม่มี-  |   |
| <b>ประสบการณ์การทำงาน</b>                                |  |   |
| <b>ช่วงเวลา</b>  | <b>ตำแหน่ง</b>   | <b>บริษัท</b>   |
| 2551 - ปัจจุบัน  | อาจารย์พิเศษ   | ภาควิชาวิศวกรรมอุตสาหการ คณะวิศวกรรมศาสตร์<br>จุฬาลงกรณ์มหาวิทยาลัย |

|  |  |                                |
|--|--|--------------------------------|
| <b>7. ชื่อสกุล</b>                                       | นางอรชร คุณานันทกุล  |                                |
| <b>ตำแหน่ง</b>   | กรรมการ  |                                |
| <b>วันที่ได้รับแต่งตั้ง</b>                              | 27/12/2536 (31 ปี)   |                                |
| <b>อายุ</b>  | 79 ปี  |                                |
| <b>คุณวุฒิทางการศึกษา</b>                                | <ul style="list-style-type: none"> <li>• ประถมศึกษาตอนต้น</li> </ul> |                                |
| <b>ประวัติการอบรม</b>                                    | <ul style="list-style-type: none"> <li>• DAP 63/2007</li> </ul>      |                                |
| <b>สัดส่วนการถือหุ้นในบริษัท</b>                         | • 40,148,274 หุ้น (6.77%)  |                                |
| <b>ความสัมพันธ์ทางครอบครัวระหว่างกรรมการและผู้บริหาร</b> | คู่สมรสของลำดับที่ 1 มารดาของลำดับที่ 8-11                           |                                |
| <b>ประสบการณ์การทำงาน</b>                                |  |                                |
| <b>ช่วงเวลา</b>  | <b>ตำแหน่ง</b>   | <b>บริษัท</b>                  |
| ปัจจุบัน   | -  | มิได้เป็นกรรมการในบริษัทอื่นใด |

\* กรรมการผู้มีอำนาจลงนามผูกพันบริษัทตามที่กำหนดในหนังสือรับรอง

|  |  |   |
|--|--|---|
| <b>8. ชื่อสกุล</b>                                       | นายสุรศักดิ์ คุณานันทกุล *   |   |
| <b>ตำแหน่ง</b>   | กรรมการ, รองประธานกรรมการบริหาร  |   |
| <b>วันที่ได้รับแต่งตั้ง</b>                              | 27/12/2536 (31 ปี)   |   |
| <b>อายุ</b>  | 60 ปี  |   |
| <b>คุณวุฒิทางการศึกษา</b>                                | <ul style="list-style-type: none"> <li>• ปริญญาตรีสาขาเศรษฐศาสตร์ จาก Asia University ประเทศญี่ปุ่น</li> </ul> |   |
| <b>ประวัติการอบรม</b>                                    | <ul style="list-style-type: none"> <li>• DAP 51/2006</li> </ul>  |   |
| <b>สัดส่วนการถือหุ้นในบริษัท</b>                         | <ul style="list-style-type: none"> <li>• 47,450,000 หุ้น (8.00%)</li> </ul>                                    |   |
| <b>ความสัมพันธ์ทางครอบครัวระหว่างกรรมการและผู้บริหาร</b> | บุตรของลำดับที่ 1 และ 7  |   |
| <b>ประสบการณ์การทำงาน</b>                                |  |   |
| <b>ช่วงเวลา</b>  | <b>ตำแหน่ง</b>   | <b>บริษัท</b>   |
| ปัจจุบัน   | กรรมการผู้อำนวยการ   | บริษัท ศูนย์บริการเหล็กสยาม จำกัด (มหาชน)<br>บริษัท สยามสตีลโอซี จำกัด<br>บริษัท ฮีโรโกะ (ประเทศไทย) จำกัด<br>บริษัท สยามลัคกี้บิลด์ดิ้งซิสเต็ม จำกัด   |
| 2566 - ปัจจุบัน  |  | บริษัท สยามอินเตอร์เนชั่นแนลเอ็นเนอร์จี้ จำกัด  |
| ปัจจุบัน   | กรรมการบริหาร  | บริษัท สยามโอคามูระอินเตอร์เนชั่นแนล จำกัด  |
|  | กรรมการ  | บริษัท สยามโอคามูระสตีล จำกัด<br>บริษัท สยามสตีลเวียดนาม จำกัด<br>บริษัท บางพระกรีนเอ็นเนอร์จี้ จำกัด<br>บริษัท สยามไบโอแมสโปรดัก จำกัด<br>บริษัท สยามอินเตอร์เนชั่นแนลไบโอแมส จำกัด<br>บริษัท สยามฟอร์เรสแมเนจเม้นท์ จำกัด<br>บริษัท สยามไบโอแมสแมนูแฟคเจอร์ จำกัด |
| 2539 - 2566  | กรรมการบริหาร  | บริษัท ศรีเจริญอินเตอร์เนชั่นแนล จำกัด  |
| 2547 - 2566  | กรรมการ  | บริษัท ยูนิตี้เซอร์วิส จำกัด  |

\* กรรมการผู้มีอำนาจลงนามผูกพันบริษัทตามที่กำหนดในหนังสือรับรอง

|  |   |   |
|--|---|---|
| <b>9. ชื่อสกุล</b>                                       | นายสุรพล คุณานันทกุล *  |   |
| <b>ตำแหน่ง</b>   | กรรมการ, ผู้อำนวยการ  |   |
| <b>วันที่ได้รับแต่งตั้ง</b>                              | 10/3/2549 (18 ปี 9 เดือน)   |   |
| <b>อายุ</b>  | 57 ปี   |   |
| <b>คุณวุฒิทางการศึกษา</b>                                | <ul style="list-style-type: none"> <li>• ปริญญาโท M.B.A. จาก PHILADELPHIA COLLEGE OF TEXTILES &amp; SCIENCE สหรัฐอเมริกา</li> </ul> |   |
| <b>ประวัติการอบรม</b>                                    | <ul style="list-style-type: none"> <li>• DAP 64/2007</li> </ul>   |   |
| <b>สัดส่วนการถือหุ้นในบริษัท</b>                         | • 47,450,000 หุ้น (8.00%)   |   |
| <b>ความสัมพันธ์ทางครอบครัวระหว่างกรรมการและผู้บริหาร</b> | บุตรของลำดับที่ 1 และ 7   |   |
| <b>ประสบการณ์การทำงาน</b>                                |   |   |
| <b>ช่วงเวลา</b>  | <b>ตำแหน่ง</b>  | <b>บริษัท</b>                               |
| ปัจจุบัน   | กรรมการรองผู้อำนวยการ   | บริษัท ศูนย์บริการเหล็กสยาม จำกัด (มหาชน)   |
| 2566 - ปัจจุบัน  | กรรมการผู้อำนวยการ  | บริษัท สยามเอสซีไอ จำกัด                    |
| ปัจจุบัน   | กรรมการบริหาร   | บริษัท สยามอินเตอร์เนชันแนลเอนเนอร์จี จำกัด |
|  | กรรมการ   | บริษัท สยามโอคามูระสตีล จำกัด               |
|  |   | บริษัท สยามโอคามูระอินเตอร์เนชันแนล จำกัด   |
|  |   | บริษัท สยามสตีล โอซี จำกัด                  |
|  |   | บริษัท สยามสตีลเวียดนาม จำกัด               |
|  |   | บริษัท บางพระกรีนเอนเนอร์จี จำกัด           |
|  |   | บริษัท สยามไบโอแมสโปรดัก จำกัด              |
|  |   | บริษัท สยามอินเตอร์เนชันแนลไบโอแมส จำกัด    |
|  |   | บริษัท สยามฟอร์เรสแมเนจเม้นท์ จำกัด         |
|  |   | บริษัท สยามไบโอแมสแมนูแฟคเจอร์ จำกัด        |

\* กรรมการผู้มีอำนาจลงนามผูกพันบริษัทตามที่กำหนดในหนังสือรับรอง

|  |   |  |
|--|---|--|
| <b>10. ชื่อสกุล</b>                                      | นางนภาพร หุณฑนะเสวี * **  |  |
| <b>ตำแหน่ง</b>   | กรรมการ, รองผู้อำนวยการสายงานบัญชี-การเงิน  |  |
| <b>วันที่ได้รับแต่งตั้ง</b>                              | 10/3/2549 (18 ปี 9 เดือน)   |  |
| <b>อายุ</b>  | 58 ปี   |  |
| <b>คุณวุฒิทางการศึกษา</b>                                | <ul style="list-style-type: none"> <li>• ปริญญาโท M.B.A. จาก DREXEL UNIVERSITY สหรัฐอเมริกา</li> <li>• ปริญญาตรีเศรษฐศาสตรบัณฑิต มหาวิทยาลัยธรรมศาสตร์</li> </ul> |  |
| <b>ประวัติการอบรม</b>                                    | <ul style="list-style-type: none"> <li>• DAP 63/2007</li> </ul>   |  |
| <b>สัดส่วนการถือหุ้นในบริษัท</b>                         | • 47,450,000 หุ้น (8.00%)   |  |
| <b>ความสัมพันธ์ทางครอบครัวระหว่างกรรมการและผู้บริหาร</b> | บุตรของลำดับที่ 1 และ 7   |  |
| <b>ประสบการณ์การทำงาน</b>                                |   |  |
| <b>ช่วงเวลา</b>  | <b>ตำแหน่ง</b>  | <b>บริษัท</b>  |
| ปัจจุบัน   | กรรมการรองผู้อำนวยการ   | บริษัท ยูนิคัล เซอร์วิสเซส จำกัด<br>บริษัท ฮีโรโกะ (ประเทศไทย) จำกัด<br>บริษัท ศูนย์บริการเหล็กสยาม จำกัด (มหาชน)<br>บริษัท สยามสตีล โอซี จำกัด<br>บริษัท สยามอินเตอร์เนชั่นแนลเอนเนอร์จี จำกัด<br>บริษัท บางพระกรีนเอนเนอร์จี จำกัด<br>บริษัท สยามไบโอแมสโปรดัก จำกัด<br>บริษัท สยามอินเตอร์เนชั่นแนลไบโอแมส จำกัด<br>บริษัท สยามฟอร์เรสแมเนจเม้นท์ จำกัด<br>บริษัท สยามไบโอแมสแมนูแฟกเจอร์ จำกัด |
| 2539 - 2566  | รองผู้อำนวยการ  | บริษัท ศรีเจริญอินเตอร์เนชั่นแนล จำกัด   |

\* กรรมการผู้มีอำนาจลงนามผูกพันบริษัทตามที่กำหนดในหนังสือรับรอง

\*\* ผู้ที่ได้รับมอบหมายให้รับผิดชอบสูงสุดในสายงานบัญชีและการเงิน



|  |   |  |
|--|---|--|
| <b>11. ชื่อสกุล</b>                                      | นายสิทธิชัย คุณานันทกุล*  |  |
| <b>ตำแหน่ง</b>   | กรรมการ   |  |
| <b>วันที่ได้รับแต่งตั้ง</b>                              | 10/3/2549 (18 ปี 9 เดือน)   |  |
| <b>อายุ</b>  | 54 ปี   |  |
| <b>คุณวุฒิทางการศึกษา</b>                                | <ul style="list-style-type: none"> <li>ปริญญาตรี ศิลปศาสตรบัณฑิต (รัฐศาสตร์) มหาวิทยาลัยรามคำแหง</li> </ul> |  |
| <b>ประวัติการอบรม</b>                                    | <ul style="list-style-type: none"> <li>DAP 68/2008</li> </ul>   |  |
| <b>สัดส่วนการถือหุ้นในบริษัท</b>                         | <ul style="list-style-type: none"> <li>47,450,000 หุ้น (8.00%)</li> </ul>                                   |  |
| <b>ความสัมพันธ์ทางครอบครัวระหว่างกรรมการและผู้บริหาร</b> | บุตรของลำดับที่ 1 และ 7   |  |
| <b>ประสบการณ์การทำงาน</b>                                |   |  |
| <b>ช่วงเวลา</b>  | <b>ตำแหน่ง</b>  | <b>บริษัท</b>  |
| ปัจจุบัน   | กรรมการ   | บริษัท ศูนย์บริการเหล็กสยาม จำกัด (มหาชน)<br>บริษัท ยูเนี่ยนอโตพาร์ทส มานูแฟคเจอริง จำกัด<br>บริษัท สยามโอคாய่า เคมีคัล จำกัด<br>บริษัท สยามสตีลเวียดนาม จำกัด<br>บริษัท สยามอินเตอร์เนชั่นแนลเอนเนอร์จี จำกัด<br>บริษัท บางพระกรีนเอนเนอร์จี จำกัด<br>บริษัท สยามไบโอแมสโปรดัก จำกัด<br>บริษัท สยามอินเตอร์เนชั่นแนลไบโอแมส จำกัด<br>บริษัท สยามฟอร์เรสแมเนจเม้นท์ จำกัด<br>บริษัท สยามไบโอแมสแมนูแฟคเจอริง จำกัด |

\* กรรมการผู้มีอำนาจลงนามผูกพันบริษัทตามที่กำหนดในหนังสือรับรอง

บมจ. สยามสตีลอินเตอร์เนชั่นแนล

รายละเอียดเกี่ยวกับผู้รับผิดชอบโดยตรงในการควบคุมดูแลการทำบัญชี เลขานุการบริษัท หัวหน้างานกำกับดูแลการปฏิบัติงานของบริษัท และหัวหน้านักกลยุทธ์สัมพันธ์

|                             |   |
|-----------------------------|---|
| <b>ชื่อสกุล</b>             | นายพิเชษฐ์ กิมสิน   |
| <b>ตำแหน่ง</b>              | ผู้จัดการอาวุโส ฝ่ายบัญชี / เลขานุการบริษัท   |
| <b>วันที่ได้รับแต่งตั้ง</b> | 31 พฤษภาคม 2561 / 14 สิงหาคม 2567   |
| <b>อายุ</b>                 | 49 ปี   |
| <b>คุณวุฒิทางการศึกษา</b>   | <ul style="list-style-type: none"> <li>• ปริญญาโท บัญชีมหาบัณฑิต จุฬาลงกรณ์มหาวิทยาลัย</li> <li>• ปริญญาตรี บริหารธุรกิจบัณฑิต (การบัญชี) สถาบันเทคโนโลยีราชมงคล</li> </ul>   |
| <b>ประวัติการอบรม</b>       | <ul style="list-style-type: none"> <li>• หลักสูตรการพัฒนาความรู้เรื่องด้านบัญชี จำนวน 12 ชั่วโมง เรื่อง               <ul style="list-style-type: none"> <li>• การบันทึกรายได้และค่าใช้จ่าย ผลกระทบต่อการคำนวณกำไรสุทธิ โดย บริษัท ฝึกรอบรม และสัมมนาธรรมนิติ จำกัด</li> <li>• เกณฑ์คงค้างปัญหาการบันทึกบัญชี ตามมาตรฐานการรายงานทางการเงินของกิจการ NPAEs โดยบริษัทฝึกรอบรมและสัมมนาธรรมนิติ จำกัด</li> </ul> </li> <li>• Company Secretary Program Class 133/2022 - Thai IOD</li> </ul> |

**สัดส่วนการถือหุ้นในบริษัท** • - หุ้น (-%)

**ความสัมพันธ์ทางครอบครัวระหว่างกรรมการและผู้บริหาร** -ไม่มี-

#### ประสบการณ์การทำงาน

| ช่วงเวลา              | ตำแหน่ง                  | บริษัท  |
|-----------------------|--------------------------|---|
| 2561 - ปัจจุบัน       | ผู้จัดการอาวุโสฝ่ายบัญชี | บริษัท สยามสตีลอินเตอร์เนชั่นแนล จำกัด (มหาชน)      |
| ส.ค. 2565 - พ.ค. 2566 | เลขานุการบริษัท          | บริษัท สยามสตีลอินเตอร์เนชั่นแนล จำกัด (มหาชน)      |
| ส.ค. 2567 - ปัจจุบัน  |                          |   |
| 2552 - 2560           | ผู้จัดการฝ่ายบัญชี       | บริษัท สยามซีไอเอส จำกัด                            |
| 2547 - 2551           | ผู้จัดการฝ่ายบัญชี       | บริษัท สามมิตรมอเตอร์ส์ แมนูแฟคเจอร์ส จำกัด (มหาชน) |

- ผู้ที่ได้รับมอบหมายให้รับผิดชอบโดยตรงในการควบคุมดูแลการทำบัญชี
- หน้าที่ความรับผิดชอบของเลขานุการบริษัท แสดงรายละเอียดในหัวข้อเรื่อง โครงสร้างการกำกับดูแลกิจการ

บมจ. สยามสตีลอินเตอร์เนชั่นแนล

## รายละเอียดเกี่ยวกับกรรมการและผู้มีอำนาจควบคุมของบริษัทในบริษัทย่อย บริษัทร่วม และบริษัทที่เกี่ยวข้อง

| รายชื่อบริษัท               | บริษัท | บริษัทย่อย |          |      |     |      | บริษัทร่วม |      | บริษัทที่เกี่ยวข้อง |        |       |      |     |     |     |                    |
|-----------------------------|--------|------------|----------|------|-----|------|------------|------|---------------------|--------|-------|------|-----|-----|-----|--------------------|
|                             |        | SOC        | SIAM SCI | SSOC | SIE | SLBS | SOI        | SSSC | UAM                 | PSPITH | OKAYA | SSVN | SGM | USL | HKT | FORMICA (THAILAND) |
| 1. นายวันชัย คุณานันทกุล    | D,S    | D,S        |          |      | D,S |      |            | D,S  | D                   |        | D     |      | D,S |     |     | D                  |
| 2. นายมนู เดียวไพโรจน์      | D      |            |          |      |     |      |            |      |                     |        |       |      |     |     |     |                    |
| 3. นายสุพงษ์ ชุตสาหกิจ      | D      |            |          |      |     |      |            |      |                     |        |       |      |     |     |     |                    |
| 4. นายเด็ก สิงวิทย์         | D      |            |          |      |     |      |            |      |                     |        |       |      |     |     |     |                    |
| 5. นายศักดิ์ทิพย์ ไกรฤกษ์   | D      |            |          |      |     |      |            |      |                     |        |       |      |     |     |     |                    |
| 6. ดร.บุญวา ธรรมพิทักษ์กุล  | D      |            |          |      |     |      |            |      |                     |        |       |      |     |     |     |                    |
| 7. นางอรชร คุณานันทกุล      | D      |            |          |      |     |      |            |      |                     |        |       |      |     |     |     |                    |
| 8. นายสุรศักดิ์ คุณานันทกุล | D,S    | D,S        |          | D,S  | D,S |      |            | D,S  |                     |        | D     |      |     | D,S |     |                    |
| 9. นายสุรพล คุณานันทกุล     | D,S    | D,S        |          | D,S  | D,S |      |            | D,S  |                     |        | D     |      |     |     |     |                    |
| 10. นางนภาพร หุตตะนะเดวี    | D,S    |            |          | D,S  | D,S |      |            | D    |                     |        |       |      |     | D,S | D,S |                    |
| 11. นายสิทธิชัย คุณานันทกุล | D,S    | D          |          |      | D,S |      |            | D    |                     |        | D     |      |     |     |     |                    |

หมายเหตุ : 1. D - กรรมการผู้มีอำนาจลงนาม

2. บริษัทที่เกี่ยวข้อง ให้หมายถึง นิยามนิติบุคคลของบุคคลที่อาจมีความขัดแย้งของประกาศนี้

## รายละเอียดเกี่ยวกับกรรมการและผู้มีอำนาจควบคุมของบริษัทในบริษัทย่อยทางอ้อม

| รายชื่อบริษัท     |                | บริษัท | บริษัทย่อยทางอ้อม |     |     |     |     |
|-------------------|----------------|--------|-------------------|-----|-----|-----|-----|
| รายชื่อ           | BGE            |        | SBP               | SIB | SFM | SBM |     |
| 1. นายวันชัย      | คุณานันทกุล    | D,S    | D,S               | D,S | D,S | D,S | D,S |
| 2. นายมนู         | เลียวไพโรจน์   | D      |                   |     |     |     |     |
| 3. นายสุพงศ์      | ชยุดสาทกิจ     | D      |                   |     |     |     |     |
| 4. นายเล็ก        | สิขรวิทย์      | D      |                   |     |     |     |     |
| 5. นายศักดิ์ทิพย์ | ไกรฤกษ์        | D      |                   |     |     |     |     |
| 6. ดร.บุญวา       | ธรรมพิทักษ์กุล | D      |                   |     |     |     |     |
| 7. นางอรชร        | คุณานันทกุล    | D      |                   |     |     |     |     |
| 8. นายสุรศักดิ์   | คุณานันทกุล    | D,S    | D,S               | D,S | D,S | D,S | D,S |
| 9. นายสุรพล       | คุณานันทกุล    | D,S    | D,S               | D,S | D,S | D,S | D,S |
| 10. นางนภาพร      | หุณฑนะเสวี     | D,S    | D,S               | D,S | D,S | D,S | D,S |
| 11. นายสิทธิชัย   | คุณานันทกุล    | D,S    | D,S               | D,S | D,S | D,S | D,S |

หมายเหตุ : D - กรรมการ S - กรรมการผู้มีอำนาจลงนาม

SOC = บริษัท สยามโอคามูระสตีล จำกัด

SIAMSCI = บริษัท สยามเอสซีไอ จำกัด

SSOC = บริษัท สยามสตีล โอซี จำกัด

SOI = บริษัท สยามโอคามูระอินเตอร์เนชั่นแนล จำกัด

SSSC = บริษัท ศูนย์บริการเหล็กสยาม จำกัด (มหาชน)

UAM = บริษัท ยูเนี่ยน ออโตพาร์ทส มานูแฟคเจอริง จำกัด

PSPTTH = บริษัท พานาโซนิค เอสพีที (ประเทศไทย) จำกัด

OKAYA = บริษัท สยามโอคาย่า เคมีคัล จำกัด

SSVN = บริษัท สยามสตีลเวียดนาม จำกัด

SIE = บริษัท สยามอินเตอร์เนชั่นแนลเอนเนอร์จี จำกัด

SGM

USL

HKT

FORMICA (THAILAND)

BGE

SBP

SIB

SFM

SBM

SLBS

= บริษัท สยามโกชิ มานูแฟคเจอริง จำกัด

= บริษัท ยูนิตี้ เซอร์วิส จำกัด

= บริษัท ฮีโรโกะ (ประเทศไทย) จำกัด

= บริษัท ฟอว์ไมก้า (ประเทศไทย) จำกัด

= บริษัท บางพระกรีนเอนเนอร์จี จำกัด

= บริษัท สยามไบโอแมสโปรดัก จำกัด

= บริษัท สยามอินเตอร์เนชั่นแนลไบโอแมส จำกัด

= บริษัท สยามฟอร์เรสแมนเนจเม้นท์ จำกัด

= บริษัท สยามไบโอแมสแมนูแฟคเจอริง จำกัด

= บริษัท สยามลัคกี้บิลด์ดิ้งซิสเต็ม จำกัด

## รายละเอียดเกี่ยวกับกรรมการของบริษัทย่อย

| รายชื่อกรรมการ | รายชื่อบริษัทย่อย | SIAM SCI | SOC | SSOC | SIE | SLBS |
|----------------|-------------------|----------|-----|------|-----|------|
|                |                   |          |     |      |     |      |
| นายวันชัย      | คุณานันทกุล       |          | D,S |      | D,S |      |
| นายสุรศักดิ์   | คุณานันทกุล       |          | D,S | D,S  | D,S | D,S  |
| นางนภาพร       | หุณฑนะเสวี        |          |     | D,S  | D,S |      |
| นายสุรพล       | คุณานันทกุล       | D,S      | D,S | D,S  | D,S |      |
| นายสิทธิชัย    | คุณานันทกุล       |          | D   |      | D,S |      |
| นายชยุตม์      | คุณานันทกุล       | D,S      |     |      |     |      |
| นายกิติชัย     | คุณานันทกุล       |          |     |      |     | D,S  |
| นายกิตติศักดิ์ | คุณานันทกุล       |          |     |      |     | D,S  |
| นายคาซุชิเกะ   | วาคัทสึกิ         |          | D,S |      |     |      |
| นายเทะซึ       | ฮายาชิ            |          | D,S |      |     |      |
| นายคะซึมิ      | อะราคาวะ          |          | D   |      |     |      |
| นายอัทสึชิ     | โคอิเดะ           |          |     | D,S  |     |      |
| นายทาเคโอะ     | ซากาโมโตะ         |          |     | D,S  |     |      |

### หมายเหตุ :

1. D - กรรมการ S - กรรมการผู้มีอำนาจลงนาม
2. บริษัทย่อย ให้หมายถึง บริษัทย่อยที่มีนัยสำคัญ เช่น มีรายได้เกินกว่าร้อยละ 10 ของรายได้รวมตามงบกำไรขาดทุนรวมของปีบัญชีล่าสุด

|          |  |
|----------|--|
| SIAM SCI | บริษัท สยามเอสซีไอ จำกัด                     |
| SOC      | บริษัท สยามโอคามุระสตีล จำกัด                |
| SSOC     | บริษัท สยามสตีลโอซี จำกัด                    |
| SIE      | บริษัท สยามอินเตอร์เนชั่นแนลเอนเนอร์จี จำกัด |
| SLBS     | บริษัท สยามล็กคัลบิลด์ดิ้งซิสเต็ม จำกัด      |

## รายละเอียดเกี่ยวกับกรรมการของบริษัทย่อยทางอ้อม

| รายชื่อกรรมการ \n รายชื่อบริษัทย่อยทางอ้อม | BGE | SBP | SIB | SFM | SBM |
|--|-----|-----|-----|-----|-----|
| นายวันชัย คุณานันทกุล                      | D,S | D,S | D,S | D,S | D,S |
| นายสุรศักดิ์ คุณานันทกุล                   | D,S | D,S | D,S | D,S | D,S |
| นางนภาพร หุณฑนะเสวี                        | D,S | D,S | D,S | D,S | D,S |
| นายสุรพล คุณานันทกุล                       | D,S | D,S | D,S | D,S | D,S |
| นายสิทธิชัย คุณานันทกุล                    | D,S | D,S | D,S | D,S | D,S |

### หมายเหตุ :

- D - กรรมการบริษัท S - กรรมการผู้ชำนาญการ
- บริษัทย่อย ให้หมายถึง บริษัทย่อยที่มีนัยสำคัญ เช่น มีรายได้เกินกว่าร้อยละ 10 ของรายได้รวมตามงบกำไรขาดทุนรวมของปีบัญชีล่าสุด

|     |   |
|-----|---|
| BGE | บริษัท บางพระกรีนเอนเนอร์จี จำกัด         |
| SBP | บริษัท สยามไบโอแมสโปรดัก จำกัด            |
| SIB | บริษัท สยามอินเตอร์เนชั่นแนลไบโอแมส จำกัด |
| SFM | บริษัท สยามฟอร์เรสแมเนจเม้นท์ จำกัด       |
| SBM | บริษัท สยามไบโอแมสแมนูแฟคเจอร์ จำกัด      |

## รายละเอียดเกี่ยวกับหัวหน้างานผู้ตรวจสอบภายใน

|                    |   |
|--------------------|---|
| ชื่อสกุล           | นายสุพจน์ ปานน้อย<br>บริษัท สำนักงาน เอ.เอ็ม.ที.โซลูชั่น จำกัด  |
| คุณวุฒิทางการศึกษา | <ul style="list-style-type: none"><li>ปริญญาโท สาขาบริหารธุรกิจ (MBA) มหาวิทยาลัยรามคำแหง</li><li>ปริญญาตรี บริหารธุรกิจบัณฑิต สาขาสอบบัญชี (AUDIT) สถาบันเทคโนโลยีราชมงคล วิทยาเขตเทคนิคกรุงเทพ</li><li>Mini Master of Business Economics(MBE) จุฬาลงกรณ์มหาวิทยาลัย</li><li>ผู้ตรวจสอบบัญชีรับอนุญาต Certified Public Accountant(CPA)</li><li>ผู้ตรวจสอบภายใน Certified Professional Internal Audit of Thailand (CPIAT)</li><li>นักบัญชีวิชาชีพอาเซียน ASEAN Chartered Professional Accountant (ASEAN CPA)</li><li>CAC SME Certification ผู้สอบอิสระในการตรวจประเมินเอกสารอ้างอิงของกลุ่มธุรกิจ ขนาดกลางและขนาดเล็ก</li><li>ผู้ตรวจสอบบัญชีสหกรณ์ Cooperative Auditor</li></ul> |
| ประวัติการอบรม     | <ul style="list-style-type: none"><li>Directors Accreditation Program (DAP)<br/>สมาคมส่งเสริมสถาบันกรรมการบริษัทไทย (IOD) Class 119/2558</li><li>Advanced Audit Committee Program (AACP)<br/>สมาคมส่งเสริมสถาบันกรรมการบริษัทไทย (IOD) Class 27/2560</li></ul>  |

### ประวัติการทำงาน

|                 |                      |  |
|-----------------|----------------------|--|
| 2558 - ปัจจุบัน | กรรมการผู้จัดการ     | บริษัท สำนักงาน เอ.เอ็ม.ที. โซลูชั่น จำกัด (บริการตรวจสอบภายใน)        |
| 2553 - ปัจจุบัน | กรรมการผู้จัดการ     | บริษัท สำนักงาน เอ.เอ็ม.ที. ออดิท กรุ๊ป จำกัด (บริการด้านตรวจสอบบัญชี) |
| 2566 - ปัจจุบัน | กรรมการจรรยาบรรณ     | สภาวิชาชีพบัญชี (บริการด้านวิชาชีพบัญชี)                               |
| 2566 - ปัจจุบัน | กรรมการตรวจสอบ       | บริษัท กรีน เพาเวอร์ 2 จำกัด (ธุรกิจโรงไฟฟ้า)                          |
| 2562 - 2566     | กรรมการตรวจสอบ       | มหาวิทยาลัยราชชมงคลรัตนโกสินทร์ (บริการด้านการศึกษา)                   |
| 2560 - 2566     | กรรมการตรวจสอบ       | บริษัท ชัยวัฒนา แทนเนอรี่ กรุ๊ป จำกัด (มหาชน) (ธุรกิจผลิตหนัง)         |
| 2552 - 2553     | ผู้จัดการฝ่ายตรวจสอบ | บริษัท เอ เอ ซี ออดิท เฟิร์ม จำกัด (ให้บริการด้านตรวจสอบบัญชี)         |
| 2547 - 2552     | ผู้จัดการฝ่ายตรวจสอบ | บริษัท สำนักงาน เอ เอ็ม ซี จำกัด (ให้บริการด้านตรวจสอบบัญชี)           |

จำนวนหุ้นที่ถือ ณ วันที่ได้รับแต่งตั้ง ไม่มี

หมายเลขติดต่อและอีเมล  
โทรศัพท์ 02-821 6928  
อีเมล panno\_ten@amtaudit.com

บมจ. สยามสตีลอินเตอร์เนชันแนล

## ทรัพย์สินที่ใช้ในการประกอบธุรกิจ และรายละเอียดเกี่ยวกับ รายการประเมินราคาศูนย์สิน

### 4.1 ที่ดิน อาคาร และเครื่องจักร ณ วันที่ 31 ธันวาคม 2567

#### บริษัท สยามสตีลอินเตอร์เนชันแนล จำกัด (มหาชน)

| สินทรัพย์   | จำนวนเนื้อที่                                  |               |         | ระยะเวลาที่ใช้งาน<br>มาแล้ว | ราคาตามบัญชี<br>(ล้านบาท) |
|---|--|---------------|---------|-----------------------------|---------------------------|
|   | ไร่-งาน-ตร.ว.                                  | รายละเอียด    | อายุงาน |                             |                           |
| 1. ที่ดินโฉนดเลขที่ 2415 ต.บางหญ้าแพรก<br>อ.พระประแดง จ. สมุทรปราการและ<br>อาคาร 2 ชั้น ปลูกสร้างเต็มเนื้อที่ดิน  | 9-3-20   | อาคารโรงงาน   | 20 ปี   | 34 ปี 6 เดือน               | 12.68                     |
| 2. ที่ดินโฉนดเลขที่ 2297 ต.บางหญ้าแพรก<br>อ.พระประแดง จ. สมุทรปราการ และอาคาร<br>สำนักงาน 5 ชั้น  | 2-0-44   | อาคารสำนักงาน | 20 ปี   | 34 ปี 6 เดือน               | 78.90                     |
| 3. ที่ดินโฉนดเลขที่ 2451 ต.บางหญ้าแพรก<br>อ.พระประแดง จ.สมุทรปราการ<br>และอาคารโครงเหล็ก 2 ชั้น   | 4-2-21   | อาคารโรงงาน   | 20 ปี   | 34 ปี 6 เดือน               | 39.64                     |
| 4. ที่ดินโฉนดเลขที่ 2432 ต.บางหญ้าแพรก<br>อ.พระประแดง จ. สมุทรปราการ<br>และอาคารโครงเหล็ก 2 ชั้น  | 2-2-15   | อาคารโรงงาน   | 20 ปี   | 34 ปี 6 เดือน               | 20.30                     |
| 5. ที่ดินโฉนดเลขที่ 2431 ต.บางหญ้าแพรก<br>อ.พระประแดง สมุทรปราการ<br>และอาคารโครงเหล็ก 1 ชั้น   | 2-1-77   | อาคารโรงงาน   | 20 ปี   | 17 ปี 6 เดือน               | 22.95                     |
| 6. ที่ดินโฉนดเลขที่ 34096<br>ที่ดินโฉนดเลขที่ 39479<br>ต.บางหญ้าแพรก อ.พระประแดง<br>จ. สมุทรปราการ<br>และอาคารโครงเหล็ก 3 ชั้น  | 3-3-79<br>0-3-05                               | อาคารโรงงาน   | 20 ปี   | 32 ปี 10 เดือน              | 56.41                     |
| 7. ที่ดินโฉนดเลขที่ 2443<br>ที่ดินโฉนดเลขที่ 2444<br>ที่ดินโฉนดเลขที่ 2445<br>ที่ดินโฉนดเลขที่ 2446<br>ที่ดินโฉนดเลขที่ 4934<br>ต.บางหญ้าแพรก อ.พระประแดง<br>จ. สมุทรปราการ<br>และอาคารโครงเหล็ก 3 ชั้น | 2-1-40<br>3-2-80<br>1-3-35<br>3-1-20<br>2-0-00 | อาคารโรงงาน   | 20 ปี   | 26 ปี 6 เดือน               | 183.57                    |
| 8. ที่ดินโฉนดเลขที่ 13118 และ น.ส.3ก 69<br>ต.หนองบ่อกกล้วย อ.บ้านไร่ จ.อุทัยธานี<br>และอาคาร 9 รายการ   | 53-2-29  | อาคารโรงงาน   | 20 ปี   | 7 ปี                        | 87.95                     |



| สินทรัพย์                                   | จำนวนเนื้อที่ |            | อายุงาน | ระยะเวลาที่ใช้งาน | ราคาตามบัญชี<br>(ล้านบาท) |
|---|---------------|------------|---------|-------------------|---------------------------|
|   | ไร่-งาน-ตร.ว. | รายละเอียด |         | มาแล้ว            |                           |
| 9. ที่ดินโฉนด นส.3กเลขที่ 248               | 10-2-0        |            | 20 ปี   | 6 ปี              | 156.65                    |
| ที่ดินโฉนด นส.3กเลขที่ 850                  | 0-1-11        |            |         |                   |                           |
| ที่ดินโฉนด นส.3กเลขที่ 221                  | 16-1-77       |            |         |                   |                           |
| ที่ดินโฉนดเลขที่ 16884                      | 10-3-1        |            |         |                   |                           |
| ที่ดินโฉนดเลขที่ 5914                       | 6-0-55        |            |         |                   |                           |
| ที่ดินโฉนดเลขที่ 5915                       | 6-0-55        |            |         |                   |                           |
| ที่ดินโฉนดเลขที่ 5916                       | 4-3-27        |            |         |                   |                           |
| ที่ดินโฉนดเลขที่ 5917                       | 9-3-82        |            |         |                   |                           |
| ที่ดินโฉนดเลขที่ 32160                      | 5-0-0         |            |         |                   |                           |
| ต.ควนศรี อ.นาสาร จ.สุราษฎร์ธานี             |               |            |         |                   |                           |
| 10. ที่ดินโฉนดเลขที่ 1895                   | 8-3-74.6      |            | 20 ปี   | 1 ปี 6 เดือน      | 117.67                    |
| ที่ดินโฉนดเลขที่ 2410                       | 12-3-51.8     |            |         |                   |                           |
| ต.บางสวรรค์ อ.พระแสง จ.สุราษฎร์ธานี         |               |            |         |                   |                           |
| 11. เครื่องจักรและอุปกรณ์                   | -             | -          | 5 ปี    | 1-34 ปี 6 เดือน   | 111.92                    |
| 12. เครื่องตกแต่ง ติดตั้งและอุปกรณ์สำนักงาน | -             | -          | 5 ปี    | 1-34 ปี 6 เดือน   | 2.51                      |
| 13. ยานพาหนะ                                | -             | -          | 5 ปี    | 1-18 ปี           | 1.93                      |
| 14. สินทรัพย์ระหว่างก่อสร้าง-เครื่องจักร    | -             | -          | -       | -                 | 5.89                      |
| <b>รวมมูลค่าสินทรัพย์</b>                   |               |            |         |                   | <b>898.97</b>             |

**บริษัท สยามเอสซีไอ จำกัด**

| สินทรัพย์                                  | จำนวนเนื้อที่ |            | อายุงาน | ระยะเวลาที่ใช้งาน | ราคาตามบัญชี<br>(ล้านบาท) |
|--|---------------|------------|---------|-------------------|---------------------------|
|  | ไร่-งาน-ตร.ว. | รายละเอียด |         | มาแล้ว            |                           |
| 1. เครื่องตกแต่ง ติดตั้งและอุปกรณ์สำนักงาน | -             | -          | 5 ปี    | 1-28 ปี 6 เดือน   | 0.49                      |
| <b>รวมมูลค่าสินทรัพย์</b>                  |               |            |         |                   | <b>0.49</b>               |

**บริษัท สยามโอคามุระสตีล จำกัด**

| สินทรัพย์  | จำนวนเนื้อที่    |             |          | ระยะเวลาที่ใช้งาน |                      | ราคาตามบัญชี<br>(ล้านบาท) |
|--|------------------|-------------|----------|-------------------|----------------------|---------------------------|
|  | ไร่-งาน-ตร.ว.    | รายละเอียด  | อายุงาน  | มาแล้ว            |                      |                           |
| 1. ที่ดินโฉนดเลขที่ 34096<br>ที่ดินโฉนดเลขที่ 39479<br>ต.บางหญ้าแพรก อ.พระประแดง<br>จ. สมุทรปราการ | 6-3-77<br>4-1-48 | อาคารโรงงาน | 10-20 ปี | 25-36 ปี          | 275.25               |                           |
| 2. เครื่องจักรและอุปกรณ์   | -                | -           | 5-10 ปี  | 36 ปี             | 24.23                |                           |
| 3. เครื่องตกแต่ง ติดตั้งและอุปกรณ์สำนักงาน   | -                | -           | 5 ปี     | 36 ปี             | 5.13                 |                           |
| 4. ยานพาหนะ  | -                | -           | 5 ปี     | 29 ปี             | 0.67                 |                           |
| <b>รวมมูลค่าสินทรัพย์</b>  |                  |             |          |                   | <b><u>305.28</u></b> |                           |

**บริษัท สยามสตีล โอซี จำกัด**

| สินทรัพย์                                  | จำนวนเนื้อที่ |            |         | ระยะเวลาที่ใช้งาน |                 | ราคาตามบัญชี<br>(ล้านบาท) |
|--|---------------|------------|---------|-------------------|-----------------|---------------------------|
|  | ไร่-งาน-ตร.ว. | รายละเอียด | อายุงาน | มาแล้ว            |                 |                           |
| 1. เครื่องตกแต่ง ติดตั้งและอุปกรณ์สำนักงาน | -             | -          | 5 ปี    | 11 ปี 6 เดือน     | 0               |                           |
| <b>รวมมูลค่าสินทรัพย์</b>                  |               |            |         |                   | <b><u>0</u></b> |                           |

**บริษัท สยามอินเตอร์เนชั่นแนลเอนเนอร์จี จำกัด**

| สินทรัพย์                                  | จำนวนเนื้อที่ |            |         | ระยะเวลาที่ใช้งาน |                      | ราคาตามบัญชี<br>(ล้านบาท) |
|--|---------------|------------|---------|-------------------|----------------------|---------------------------|
|  | ไร่-งาน-ตร.ว. | รายละเอียด | อายุงาน | มาแล้ว            |                      |                           |
| 1. เครื่องจักรและอุปกรณ์                   | -             | -          | 5 ปี    | 9 ปี              | 89.94                |                           |
| 2. เครื่องตกแต่ง ติดตั้งและอุปกรณ์สำนักงาน | -             | -          | 5 ปี    | 9 ปี              | 0.15                 |                           |
| 3. สินทรัพย์ระหว่างก่อสร้าง                | -             | -          | -       | -                 | 31.34                |                           |
| <b>รวมมูลค่าสินทรัพย์</b>                  |               |            |         |                   | <b><u>121.43</u></b> |                           |

**บริษัท สยามลักกี้บิลด์ดิ้งซิสเต็ม จำกัด**

| สินทรัพย์                                  | จำนวนเนื้อที่ |            |         | ระยะเวลาที่ใช้งาน | ราคาตามบัญชี           |
|--|---------------|------------|---------|-------------------|------------------------|
|  | ไร่-งาน-ตร.ว. | รายละเอียด | อายุงาน | มาแล้ว            | (ล้านบาท)              |
| 1. เครื่องตกแต่ง ติดตั้งและอุปกรณ์สำนักงาน | -             | -          | 5 ปี    | 2 ปี              | 0.41                   |
| <b>รวมมูลค่าสินทรัพย์</b>                  |               |            |         |                   | <b><u>0.41</u></b>     |
| <b>รวมมูลค่าสินทรัพย์</b>                  |               |            |         |                   | <b>1,326.58</b>        |
| หัก รายการที่เกี่ยวข้องกัน                 |               |            |         |                   | <u>-40.62</u>          |
| <b>รวมมูลค่าสินทรัพย์สุทธิ</b>             |               |            |         |                   | <b><u>1,285.96</u></b> |

## 4.2 เงินลงทุนของบริษัท ณ วันที่ 31 ธันวาคม 2567

### บริษัทย่อย

| ชื่อบริษัท                                     | ลักษณะธุรกิจ   | ทุนจดทะเบียน (ล้านบาท) | % การถือหุ้น | ต้นทุนเงินลงทุน (ล้านบาท) | จำนวนหุ้นที่บริษัทถือ (หุ้น) | มูลค่าทางบัญชี (บาท/หุ้น) | * ผู้ถือหุ้นรายใหญ่ / % การถือหุ้น  |
|--|--|------------------------|--------------|---------------------------|------------------------------|---------------------------|---|
| 1. บริษัท สยามโคมเมอร์เชียล จำกัด              | ผลิตและจำหน่ายเฟอริไนเจอร์ระบบ โอเอและอุปกรณ์เพื่อส่งออกเป็นหลัก   | 88                     | 51%          | 69.16                     | 448,794                      | 336.08                    | 1. บมจ. สยามสตีลอินเตอร์เนชันแนล 51%<br>2. บจ. โอคาโมรุะ คอร์ปอเรชั่น 49% |
| 2. บริษัท สยามเอสซีไอ จำกัด                    | ผลิต จำหน่ายเฟอริไนเจอร์ชิ้นงาน และชิ้นส่วนเฟอริไนเจอร์ต่างๆ   | 14                     | 100%         | 13.99                     | 1,399,993                    | 15.60                     | บมจ. สยามสตีลอินเตอร์เนชันแนล 100%  |
| 3. บริษัท สยามสตีล โอที จำกัด                  | จำหน่ายอาคารสำเร็จรูป ผนังกันห้องและผลิตภัณฑ์ที่เกี่ยวข้อง ชิ้นส่วนอุตสาหกรรมต่างๆ และผลิตภัณฑ์ที่เกี่ยวข้องให้แก่ลูกค้า ภายในประเทศและประเทศต่างๆ ในอาเซียน | 20                     | 51%          | 10.20                     | 101,997                      | 36.79                     | 1. บมจ. สยามสตีลอินเตอร์เนชันแนล 51%<br>2. บจ. โอเรียนท์ คอร์ปอเรชั่น 49% |
| 4. บริษัท สยามอินเตอร์เนชันแนลเอนเนอร์จี จำกัด | ลงทุนในธุรกิจพลังงานทดแทนในรูปแบบต่างๆ และอื่นๆ  | 160                    | 100%         | 159.99                    | 15,999,997                   | 4.17                      | บมจ. สยามสตีลอินเตอร์เนชันแนล 100%  |
| 5. บริษัท สยามลัคกับลิตติ้งซิสเต็ม จำกัด       | ผลิตและจำหน่ายอาคารสำเร็จรูปและสินค้าที่เกี่ยวข้อง รวมทั้งธุรกิจก่อสร้าง   | 14                     | 100%         | 13.99                     | 1,399,993                    | -26.30                    | บมจ. สยามสตีลอินเตอร์เนชันแนล 100%  |

**บริษัทย่อยทางอ้อม**

| ชื่อบริษัท                                  | ลักษณะธุรกิจ   | ทุนจดทะเบียน (ล้านบาท) | % การถือหุ้น | ต้นทุน (ล้านบาท) | จำนวนหุ้นที่บริษัทถือ (หุ้น) | มูลค่าทางบัญชี (บาท/หุ้น) | * ผู้ถือหุ้นรายใหญ่ / % การถือหุ้น                              |
|---|--|------------------------|--------------|------------------|------------------------------|---------------------------|---|
| 1. บริษัท บางพระกรีนเอนเนอรัล จำกัด         | ผลิตและจำหน่ายไฟฟ้า โรงไฟฟ้าทุกประเภท และลงทุนในธุรกิจพลังงานทดแทนในรูปแบบต่าง ๆ   | 2.50                   | 100%         | 2.50             | 249,998                      | 30.23                     | บจ.สยามอินเตอร์เนชันแนลเอนเนอรัล 100%                           |
| 2. บริษัท สยามไบโอแอสไปรัด จำกัด            | ผลิตและจำหน่ายไฟฟ้า โรงไฟฟ้าทุกประเภท และลงทุนในธุรกิจ พลังงานทดแทน รับผิดชอบ ผลิต และจำหน่ายแก๊สเชื้อเพลิงจากชีวมวล ขยะ และอื่น ๆ เพื่อใช้เป็นเชื้อเพลิง  | 100                    | 100%         | 92.08            | 9,999,997                    | -4.66                     | บจ.สยามอินเตอร์เนชันแนลเอนเนอรัล 100%                           |
| 3. บริษัท สยามอินเตอร์เนชันแนลไบโอเอส จำกัด | ผลิตและจำหน่ายไฟฟ้า โรงไฟฟ้าทุกประเภท และลงทุนในธุรกิจพลังงานทดแทน รับผิดชอบ ผลิต และจำหน่ายแก๊สเชื้อเพลิงจาก ชีวมวล ขยะ และอื่น ๆ เพื่อใช้เป็นเชื้อเพลิง  | 10                     | 100%         | 1.00             | 99,997                       | 6.32                      | บจ.สยามอินเตอร์เนชันแนลเอนเนอรัล 100%                           |
| 4. บริษัท สยามฟอร์เรสแอสแมเนจเม้นท์ จำกัด   | กิจการป่าไม้ ทำไม้ และปลูกสวนป่า จัดหา ทำ สร้างขึ้น เพาะปลูกพันธุ์ไม้ทุกชนิดเพื่อให้ได้มาซึ่งวัตถุดิบเพื่อเป็นเชื้อเพลิงในการผลิตพลังงานทดแทน ผลิต ซื้อขาย แลกเปลี่ยน หรือกระทำการอื่นซึ่งทรัพยากรธรรมชาติ พลังงานธรรมชาติ และพลังงานอื่น ทั้งในสภาพวัตถุดิบ ผลิตภัณฑ์สำเร็จรูปและผลิตภัณฑ์สำเร็จรูป | 20                     | 60%          | 12.00            | 1,199,997                    | -6.95                     | 1. บจ.สยามอินเตอร์เนชันแนลเอนเนอรัล<br>2. บจ. สยามซีโอดีเอส 40% |
| 5. บริษัท สยามไบโอแอสแมเนจเม้นท์ จำกัด      | ผลิตและจำหน่ายไฟฟ้า โรงไฟฟ้าทุกประเภท และลงทุนในธุรกิจพลังงานทดแทน รับผิดชอบ ผลิต และจำหน่ายแก๊สเชื้อเพลิงจาก ชีวมวล ขยะ และอื่น ๆ เพื่อใช้เป็นเชื้อเพลิง  | 100                    | 100%         | 80.00            | 9,999,997                    | -18.46                    | บจ.สยามไบโอแอสไปรัด 100%  |

### บริษัทร่วม

| ชื่อบริษัท  | ลักษณะธุรกิจ  | ทุนจดทะเบียน (ล้านบาท) | % การถือ หุ้น | ต้นทุน (ล้านบาท) | จำนวนหุ้น ที่บริษัทถือ (หุ้น) | มูลค่า ทางบัญชี (บาท/หุ้น) | * ผู้ถือหุ้นรายใหญ่ / % การถือหุ้น  |
|---|---|------------------------|---------------|------------------|-------------------------------|----------------------------|---|
| 1. บริษัท สยามโคมเมอร์เชียลอินเตอร์เนชันแนล จำกัด | จำหน่ายเฟอร์นิเจอร์สำนักงาน เฟอร์นิเจอร์ ซึ่งใช้ในที่สาธารณะ (PUBLIC INTERIOR FURNITURE)  | 20                     | 49%           | 9.80             | 97,993                        | 1,903.05                   | 1. บมจ.สยามสตีลอินเตอร์เนชันแนล<br>2. บจ.โคมมูระ คอร์ปอเรชั่น<br>3. บจ.บางกอก เอ็มยูเอพีที                      |
| 2. บริษัท ศูนย์บริการเหล็กสยาม จำกัด (มหาชน)      | ผลิตชิ้นส่วนโลหะขึ้นต้น สำหรับอุตสาหกรรมต่าง ๆ เช่น อุตสาหกรรมยานยนต์ เฟอร์นิเจอร์ ไฟฟ้า อิเล็กทรอนิกส์ และอุตสาหกรรมก่อสร้าง เป็นต้น | 640                    | 24.51%        | 153.75           | 156,856,000                   | 5.15                       | 1. บมจ.สยามสตีลอินเตอร์เนชันแนล<br>2. บจ.โยก้า แอนด์ คอมปานี<br>3. บจ.โตโยต้า มอเตอร์ คอร์ปอเรชั่น<br>4. อื่น ๆ |

หมายเหตุ \* ถือหุ้นตั้งแต่ร้อยละ 10 ขึ้นไป

### บริษัทอื่น

| ชื่อบริษัท                                    | ลักษณะธุรกิจ   | ทุน จดทะเบียน (ล้านบาท) | % การถือ หุ้น | ต้นทุน (ล้านบาท) | จำนวนหุ้น ที่บริษัทถือ (หุ้น) | มูลค่า ทางบัญชี (บาท/หุ้น) | * ผู้ถือหุ้นรายใหญ่ / % การถือหุ้น  |
|---|--|-------------------------|---------------|------------------|-------------------------------|----------------------------|---|
| 1. บริษัท พานาโซนิค เอสพีที (ประเทศไทย) จำกัด | ผลิตและจำหน่ายวัสดุอุปกรณ์ไฟฟ้าที่ใช้ในการก่อสร้าง เช่น ท่อร้อยสายไฟ และอุปกรณ์ต่อเนือง  | 170                     | 5%            | 11.66            | 84,996                        | -                          | 1. บมจ.สยามสตีลอินเตอร์เนชันแนล<br>2. บจ.พานาโซนิค เอสพีที<br>3. บจ.พานาโซนิค ไลฟ์โซลูชันส์เซอรัล (ประเทศไทย) |
| 2. บริษัท ฟอร์นิเก้ (ประเทศไทย) จำกัด         | ผลิต นำเข้า ส่งออก ผลิต และจำหน่ายผลิตภัณฑ์ เคือบพลาสติก(Laminates) แผ่นไม้ทน ความดันสูง | 199.15                  | 5%            | 38.05            | 99,573                        | -                          | 1. บมจ.สยามสตีลอินเตอร์เนชันแนล<br>2. บจ.ฟอร์นิเก้ (เอเชีย) ลิมิเต็ด  |

#### 4.3 มูลค่าสินทรัพย์สุทธิ

มูลค่าสินทรัพย์สุทธิ (สินทรัพย์รวม - หนี้สินรวม)

2,722.71 ล้านบาท

มูลค่าสินทรัพย์สุทธิต่อหุ้น

4.59 บาท

\*\* ข้อมูลจากงบการเงินรวม

รายละเอียดเกี่ยวกับรายการประเมินราคาทรัพย์สิน  
-ไม่มี-

## นโยบายและแนวปฏิบัติการกำกับดูแลกิจการ และจรรยาบรรณธุรกิจ

บริษัทฯ ได้จัดทำนโยบายและแนวปฏิบัติการกำกับดูแลกิจการ จรรยาบรรณองค์กร กฎบัตรคณะกรรมการสรรหาและกำหนดค่าตอบแทน กฎบัตรคณะกรรมการกำกับดูแลกิจการ/บรรษัทภิบาลและการพัฒนาอย่างยั่งยืน กฎบัตรคณะกรรมการบริหารความเสี่ยง และกฎบัตรคณะกรรมการตรวจสอบ รวม 4 คณะ เป็นลายลักษณ์อักษรและแสดงรายละเอียดผ่านช่องทางเว็บไซต์ของบริษัทฯ [www.siamsteel.com](http://www.siamsteel.com) ภายใต้หัวข้อ “นักลงทุนสัมพันธ์” เรื่องการกำกับดูแลกิจการ



## รายงานของคณะกรรมการตรวจสอบ ประจำปี 2567

เรียน ท่านผู้ถือหุ้น บริษัท สยามสตีลอินเตอร์เนชั่นแนล จำกัด (มหาชน)

คณะกรรมการตรวจสอบ ได้รับการแต่งตั้งจากที่ประชุมคณะกรรมการบริษัทฯ ประกอบด้วยกรรมการซึ่งเป็นกรรมการอิสระทั้งหมด ที่มีคุณสมบัติครบถ้วนตามข้อกำหนดและแนวทางปฏิบัติที่ดีของคณะกรรมการตรวจสอบของตลาดหลักทรัพย์แห่งประเทศไทย จำนวน 5 ท่าน ได้แก่

|                   |                |                      |
|-------------------|----------------|----------------------|
| 1. นายมนู         | เลียวไฟโรจน์   | ประธานกรรมการตรวจสอบ |
| 2. นายสุพงศ์      | ชยุตสาหกิจ     | กรรมการตรวจสอบ       |
| 3. นายเล็ก        | สิขรวิทย์      | กรรมการตรวจสอบ       |
| 4. นายศักดิ์ทิพย์ | ไกรฤกษ์        | กรรมการตรวจสอบ       |
| 5. ดร.บุญญา       | ธรรมพิทักษ์กุล | กรรมการตรวจสอบ       |

คณะกรรมการตรวจสอบ ได้ปฏิบัติหน้าที่ตามขอบเขต หน้าที่ และความรับผิดชอบที่ได้รับมอบหมายจากคณะกรรมการบริษัทฯ ซึ่งสอดคล้องกับข้อกำหนดของตลาดหลักทรัพย์แห่งประเทศไทย โดยในปี 2567 ได้จัดให้มีการประชุมคณะกรรมการตรวจสอบ จำนวนรวม 4 ครั้ง และเป็นการประชุมกับผู้บริหาร ผู้สอบบัญชี ตามความเหมาะสมซึ่งสรุปสาระสำคัญดังนี้


1. สอบทานงบการเงินรายไตรมาส และงบการเงินประจำปี 2567 โดยได้สอบถามและรับฟังคำชี้แจงจากผู้บริหาร และผู้สอบบัญชี ในเรื่องความถูกต้องครบถ้วนของงบการเงิน และความเพียงพอในการเปิดเผยข้อมูล รวมถึงรับทราบแผนการสอบบัญชีของผู้สอบบัญชีประจำปี 2567 ซึ่งคณะกรรมการตรวจสอบมีความเห็นสอดคล้องกับผู้สอบบัญชีว่า งบการเงินดังกล่าวมีความถูกต้องตามที่ควรในสาระสำคัญตามมาตรฐานการบัญชีที่รับรองทั่วไป
2. สอบทานข้อมูลการดำเนินงานและระบบการควบคุมภายใน เพื่อประเมินความเพียงพอ เหมาะสม และประสิทธิผลของระบบการควบคุมภายในอันจะช่วยส่งเสริมให้การดำเนินงานบรรลุตามเป้าหมายที่กำหนดไว้ โดยพิจารณาจากรายงานการตรวจสอบภายในประจำปี 2567 ตามแผนงานที่ได้รับอนุมัติซึ่งครอบคลุมระบบงานที่สำคัญของบริษัทฯ ทั้งนี้ไม่พบจุดอ่อนหรือข้อบกพร่องที่เป็นสาระสำคัญ มีการดูแลรักษาทรัพย์สินที่เหมาะสม และมีการเปิดเผยข้อมูลอย่างถูกต้อง ครบถ้วน และเชื่อถือได้
3. สอบทานการปฏิบัติตามกฎหมาย ว่าด้วยหลักทรัพย์และตลาดหลักทรัพย์ ข้อกำหนดของตลาดหลักทรัพย์แห่งประเทศไทย และกฎหมายที่เกี่ยวข้องกับธุรกิจของบริษัทฯ โดยบริษัทฯ ได้จัดให้มีส่วนกฎหมายและ ส่วน Compliance เพื่อติดตามวิเคราะห์ และรายงานการเปลี่ยนแปลงของกฎหมาย กฎระเบียบต่างๆ ที่เกี่ยวข้องกับบริษัทฯ และดำเนินการให้บริษัทฯ ถือปฏิบัติตามกฎหมาย กฎระเบียบต่างๆ นั้นอย่างถูกต้อง ซึ่งคณะกรรมการตรวจสอบมีความเห็นว่า ไม่พบประเด็นที่เป็นสาระสำคัญในเรื่องการไม่ปฏิบัติตามกฎหมาย หรือข้อกำหนดดังกล่าว
4. สอบทานและให้ความเห็นต่อรายการที่เกี่ยวข้องกัน หรือรายการที่อาจมีความขัดแย้งทางผลประโยชน์ รวมถึงการเปิดเผยข้อมูลของรายการดังกล่าว ตามข้อกำหนดของตลาดหลักทรัพย์แห่งประเทศไทย และสำนักงานคณะกรรมการกำกับหลักทรัพย์และตลาดหลักทรัพย์ ซึ่งผู้สอบบัญชีมีความเห็นว่า รายการดังกล่าวเป็นรายการที่สมเหตุสมผล และเป็นประโยชน์สูงสุดต่อการดำเนินธุรกิจของบริษัทฯ รวมทั้งมีการเปิดเผยข้อมูลอย่างถูกต้องและครบถ้วน
5. การประเมินผลการปฏิบัติงานทั้งคณะ โดยประเมินตนเองประจำปี ซึ่งได้เปรียบเทียบกับแนวทางปฏิบัติที่ดีและกฎบัตร ซึ่งผลของการประเมินดังกล่าว อยู่ในระดับที่พอใจ คณะกรรมการตรวจสอบมีการปฏิบัติงานที่มีประสิทธิภาพและเป็นไปตามกฎบัตรที่กำหนดไว้ และได้รายงานผลให้คณะกรรมการบริษัทฯ ทราบแล้ว

พิจารณาคัดเลือก เสนอแต่งตั้ง และเสนอคำตอบแทนผู้สอบบัญชีประจำปี 2568 เพื่อนำเสนอต่อคณะกรรมการบริษัทฯ ให้ขออนุมัติจากที่ประชุมผู้ถือหุ้นประจำปี 2568 ซึ่งคณะกรรมการตรวจสอบได้พิจารณาผลการปฏิบัติงาน ความเป็นอิสระ และความเหมาะสมของคำตอบแทน เห็นควรเสนอแต่งตั้ง นางสาววันนิสา งามบัวทอง ผู้สอบบัญชีรับอนุญาตเลขทะเบียน 6838 และ/หรือ นางสาวชุตินันท์ กอประเสริฐถาวร ผู้สอบบัญชีรับอนุญาตทะเบียนเลขที่ 9201 และ/หรือ นางสาวโชติมา กิจศิริกร ผู้สอบบัญชีรับอนุญาตเลขทะเบียน 7318 แห่งบริษัท สอบบัญชีธรรมนิติ จำกัด เป็นผู้สอบบัญชีของบริษัทฯ ประจำปี 2568 โดยกำหนดคำตอบแทนสำหรับการตรวจสอบงบการเงินประจำปี

เป็นเงิน 980,000 บาทและค่าสอบทานงบการเงินรายไตรมาสของบริษัทฯ และบริษัทย่อย รวม 3 ไตรมาส เป็นเงิน 1,780,000 บาท รวมค่าสอบบัญชีทั้งสิ้นเป็นเงินจำนวนไม่เกิน 2,760,000 บาท ซึ่งคณะกรรมการตรวจสอบมีความเห็นเกี่ยวกับการเสนอแต่งตั้งผู้สอบบัญชีดังกล่าว ดังนี้

- เพื่อเป็นการปฏิบัติให้สอดคล้องกับข้อกำหนดของสำนักงานคณะกรรมการกำกับหลักทรัพย์และตลาดหลักทรัพย์ในเรื่องการกำหนดให้บริษัทจดทะเบียนต้องจัดให้มีการหมุนเวียนผู้สอบบัญชีที่ลงลายมือชื่อรับรองงบการเงินทุก 7 รอบปีบัญชี ทั้งนี้หากนางสาววันนิสา งามบัวทอง ผู้สอบบัญชีได้รับการแต่งตั้งให้เป็นผู้สอบบัญชี จะเป็นปีที่ 7 และนางสาวชุตินันท์ กอประเสริฐถาวร และนางสาวโซติมา กิจศิริกร ผู้สอบบัญชี ไม่เคยเป็นผู้ลงลายมือชื่อในงบการเงินของบริษัทฯ
- ผู้สอบบัญชีดังกล่าวไม่มีความสัมพันธ์ใดๆ กับบริษัทฯ และบริษัทย่อย
- เนื่องจากฝ่ายบริหารเห็นว่ามาตรฐานของบริษัทผู้สอบบัญชีเป็นเรื่องสำคัญ จึงเสนอให้คณะกรรมการตรวจสอบพิจารณาคุณสมบัติและค่าตอบแทนเฉพาะบริษัทผู้สอบบัญชี ซึ่งมีมาตรฐานในระดับเดียวกัน คณะกรรมการตรวจสอบพิจารณาเห็นว่าค่าตอบแทนของผู้สอบบัญชีที่เสนอแต่งตั้งนี้ เป็นอัตราที่เหมาะสมเมื่อเทียบกับข้อเสนอของผู้สอบบัญชีรายอื่นๆ
- ผู้สอบบัญชี มีประสบการณ์ความเชี่ยวชาญในการสอบบัญชี และที่ผ่านมาผู้สอบบัญชีได้ปฏิบัติงานด้วยความรู้ ความสามารถในวิชาชีพ และให้ข้อเสนอแนะเกี่ยวกับระบบการควบคุมภายในและความเสี่ยงต่างๆ รวมทั้งมีความเป็นอิสระในการปฏิบัติงาน
- การให้บริการอื่นของสำนักงานสอบบัญชีและบริษัทในเครือที่นอกเหนือจากการสอบบัญชานั้น ไม่ส่งผลกระทบต่อความเป็นอิสระของผู้สอบบัญชีในการปฏิบัติงานตรวจสอบงบการเงินของบริษัทฯ

โดยสรุปในภาพรวมแล้ว คณะกรรมการตรวจสอบมีความเห็นว่า บริษัทฯ มีการรายงานข้อมูลทางการเงินและการดำเนินงานอย่างถูกต้อง มีระบบการควบคุมภายใน การตรวจสอบภายใน การบริหารความเสี่ยงที่เหมาะสมและมีประสิทธิผล มีการปฏิบัติตามกฎหมาย ข้อกำหนดและข้อผูกพันต่างๆ มีการเปิดเผยรายการที่เกี่ยวข้องกันอย่างถูกต้องและมีกรปฏิบัติงานที่สอดคล้องกับระบบการกำกับดูแลกิจการที่ดีอย่างเพียงพอ โปร่งใส และเชื่อถือได้



(นายมนู เลียวไพโรจน์)  
ประธานกรรมการตรวจสอบ

# PROJECT REFERENCE ←

## FURNITURE



**THEATER / AUDITORIUM SEATINGS**  
THE GOVERNMENT COMPLEX  
COMMEMORATING HIS MAJESTY THE KING'S  
80<sup>th</sup> BIRTHDAY ANNIVERSARY, 5<sup>th</sup> DECEMBER,  
B.E 2550 (2007)



**STORAGE COMBINE CABINET**  
THE GOVERNMENT COMPLEX  
COMMEMORATING HIS MAJESTY THE KING'S  
80<sup>th</sup> BIRTHDAY ANNIVERSARY, 5<sup>th</sup> DECEMBER,  
B.E 2550 (2007)



**INTERIOR AND FURNITURE**  
PHRAMONGKUTKLAO COLLEGE OF MEDICINE



**SOCCER SEATING TEAM SHELTER**  
RAJAMANGALA STADIUM  
MINISTRY OF TOURISM & SPORT



**EDUCATION FURNITURE**  
DANIEL INTERNATIONAL SCHOOL



**INTERIOR AND OFFICE FURNITURE**  
GOHAIR ORIGINAL



**RETRACTABLE STADIUM SEATINGS**  
COMMAND AND GENERAL STAFF COLLEGE  
MINISTRY OF DEFENSE



**SHELVING SYSTEM**  
THE NEW PARLIAMENT HOUSE OF THAILAND



**BANQUET SET**  
KING CHULALONGKORN MEMORIAL HOSPITAL  
MINISTRY OF EDUCATION



**THEATER / AUDITORIUM SEATINGS**  
PHRANAKHON RAJABHAT UNIVERSITY



**COMPACTUS**  
KING NARAI HOSPITAL  
MINISTRY OF PUBLIC HEALTH



**INTERIOR / FURNITURE FOR PATIENT ROOM**  
PHRAMONGKUTKLAO HOSPITAL

## LUCKYBUILDING SYSTEM & ENGINEERING PRODUCTS



**BATHROOM PODS**  
ELO DEL MOSS  
ANANDA DEVELOPMENT COMPANY LIMITED.



**MOBILE LIBRARY**  
HRH PRINCESS MAHA CHAKRI SIRINDHORN




**FLOOD PROTECTION SYSTEM**  
KHON KAEN PROVINCE  
PROJECT : A ROYAL FUNERAL CEREMONY  
FOR LUANG POR KOON PRITSUTTHO

บริษัท สยามสตีลอินเตอร์เนชั่นแนล จำกัด (มหาชน)

สำนักงานใหญ่ :

51 หมู่ 2 ถนนปู่เจ้าสมิงพราย ตำบลบางหญ้าแพรก

อำเภอพระประแดง จังหวัดสมุทรปราการ 10130

 : 02-384-2876, 02-384-3000, 02-384-3040

 : center@siamsteel.com

 : www.siamsteel.com / www.siamsteelgroup.com



QR CODE GOOGLE MAP